

Raport półroczny 1999

9 miejsce wśród najlepszych polskich banków przyznała PPABankowi "Gazeta Bankowa", w swym tegorocznym majowym rankingu. Ta wysoka lokata odzwierciedla dynamiczny rozwój Pierwszego Polsko-Amerykańskiego Banku SA tak na rynku usług finansowych, jak i na rynku kapitałowym. Tym większy jest to sukces, że w rankingu pod uwagę brano nie tylko wielkość banku, ale przede wszystkim jego kondycję i wyniki finansowe. Zwracano uwagę na dynamikę funduszy własnych, kredytów, depozytów oraz zyski netto.

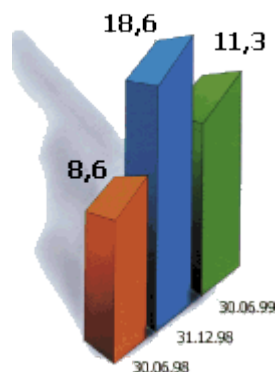
W tym samym miesiącu na opublikowanej przez "Rzeczpospolitą" liście największych polskich przedsiębiorstw PPABank SA zajął 380 miejsce, a wśród banków uplasował się na 30 pozycji. Analogiczny ranking "Gazety Bankowej" umiejscawiał PPABank SA na 295 pozycji wśród największych polskich przedsiębiorstw, a na 22 miejscu wśród innych banków.

Zysk

11,262 mln PLN wyniósł zysk netto PPABanku SA w pierwszym półroczu 1999 roku. Wynik ten jest o 31% lepszy niż zysk wypracowany w pierwszym półroczu 1998 r.

Na tak dobry wynik finansowy PPABanku SA wpływ miał przede wszystkim przyrost przychodów z tytułu odsetek wynikający z rozwoju akcji kredytowej oraz zwiększenie się udziału przychodów z tytułu prowizji.

Zysk netto w milionach PLN



Dobry wynik finansowy uzyskano, mimo zaangażowania znacznych środków w rozwój sieci placówek, a co za tym idzie w przyrost zatrudnienia oraz rozbudowę sieci teleinformatycznej.

Kapitały i fundusze Banku wzrosły w 1998 roku w wyniku emisji akcji serii F i G. Następnie, decyzją Walnego Zgromadzenia Akcjonariuszy PPABanku SA, które odbyło się w dniu 17 czerwca 1999 roku, cały zysk za 1998 r. w wysokości 18,6 mln PLN przeznaczono na fundusz ogólnego ryzyka.

Fundusze własne PPABanku SA wzrosły z kwoty 121,6 mln PLN na dzień 30 czerwca 1998 roku do 142,9 mln PLN na dzień 30 czerwca 1999 r. i były wystarczające dla zapewnienia bezpieczeństwa działalności Banku.

Akcjonariusze

PPABank SA jest spółką o kapitale mieszanym z większością udziałów objętych przez renomowane międzynarodowe instytucje finansowe. W ciągu 1998 r. stan kapitału akcyjnego uległ zmianie po zarejestrowaniu piątej emisji akcji serii F i G i w konsekwencji wyniósł 15.230 tys. PLN podzielonych na 7.615.000 akcji. W pierwszym półroczu 1999 r. nie było znaczących zmian w strukturze akcjonariatu.

Na dzień 30 czerwca 1999 stan akcjonariatu kształtował się następująco:

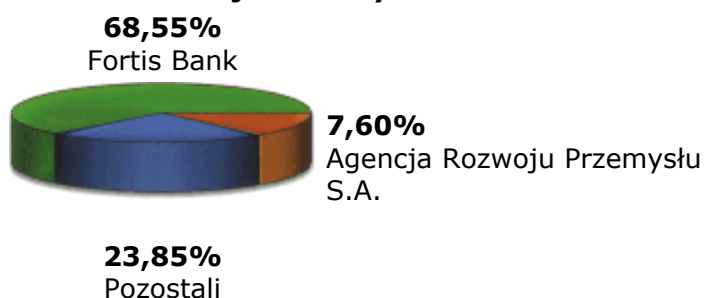
Polsko-Amerykański Fundusz Przedsiębiorczości (PAFP)	34,73% akcji
Enterprise Credit Corporation (ECC)	24,10% akcji
Fortis Bank (dawniej Generale Bank)	9,72% akcji
Agencja Rozwoju Przemysłu S.A.	7,80% akcji
Pozostali	23,65% akcji

Na dzień 30 czerwca 1999 r. kapitał akcyjny Banku wynosił 15,23 mln PLN i dzielił się na 7.615.000 akcji.

17 czerwca 1999 r. Walne Zgromadzenie Akcjonariuszy postanowiło o podwyższeniu kapitału Banku w drodze dwóch kolejnych publicznych emisji akcji Serii H oraz Serii I.

- W wyniku emisji akcji Serii H kapitał akcyjny Banku ulegnie zwiększeniu o kwotę 1,5 mln PLN i osiągnie poziom 16,8 mln PLN. Jednocześnie fundusze własne Banku podwyższą się o kwotę ponad 30 mln PLN.
- Kolejny wzrost kapitału akcyjnego Banku uzyskany zostanie w wyniku emisji akcji Serii I przewidywanej na przełom 1999 i 2000 roku. Jej efektem będzie wzrost kapitału akcyjnego o ponad 3 mln PLN, tak by ostatecznie osiągnąć poziom 20,1 mln PLN. Zakładany, w wyniku tej emisji, wzrost funduszy własnych PPABanku SA przewidywany jest na poziomie 70 mln PLN.

Struktura akcjonariuszy na 30 września 1999 r.



Polsko-Amerykański Fundusz Przedsiębiorczości (PAFP), Enterprise Credit Corporation (ECC) i Fortis Bank, w lutym 1999 podpisali umowę sprzedaży akcji, na mocy której Fortis Bank zobowiązał się kupić wszystkie akcje jakie w PPABanku SA posiadają PAFP i ECC (czyli 58,8%). W sierpniu 1999 roku Fortis Bank otrzymał wymagane zezwolenia władz polskich na zwiększenie swojego udziału w kapitale akcyjnym PPABanku SA, tj.

- Komisja Nadzoru Bankowego wyraziła zgodę na nabycie przez Fortis Bank akcji uprawniających do wykonywania ponad 66% do 75% głosów na Walnym Zgromadzeniu Akcjonariuszy PPABanku SA,
- Urząd ochrony Konkurencji i Konsumentów nie zgłosił zastrzeżeń do przejęcia przez Fortis większościowego udziału w PPABanku SA,
- Komisja Papierów Wartościowych i Giełd udzieliła zgody na nabycie przez Fortis Bank pakietu akcji zapewniającego przekroczenie 50% głosów na WZA PPABanku SA, przyjmując jednocześnie oświadczenie przedstawicieli Fortis Banku, iż Fortis Bank zamierza docelowo posiadać taką liczbę akcji, która uprawniać będzie do wykonywania 75% ogólnej liczby głosów na WZA PPABanku SA oraz Fortis Bank nie będzie występować o wycofanie akcji PPABanku SA z publicznego obrotu do momentu przyjęcia Polski do Unii Europejskiej.

W dniu 29 września br. Fortis Bank nabył kontrolny pakiet akcji PPABanku S.A. od PAFP i ECC. W wyniku transakcji udział Fortis Bank w PPABank S.A. wzrósł do 68,5%.

Fortis Bank

Fortis Bank wchodzi w skład międzynarodowej grupy Fortis, działającej w sektorze ubezpieczeń, bankowości i inwestycji. Kapitalizacja rynkowa grupy - równa 38 mld EURO - stawia ją na pierwszym miejscu wśród instytucji finansowych w Belgii, na drugim w krajach Beneluxu i na dziesiątym w Europie. Od czerwca 1999 roku Fortis Bank tworzy nową, zintegrowaną grupę bankową w skład której wchodzi Generale Bank, który od ponad 175 lat jest wiodącą prywatną instytucją finansową w Belgii, a także ASLK-CGER w Belgii, MeesPierson, VSB Bank i Generale Bank Nederland z siedzibą w Holandii. Fortis Bank prowadzi działalność w 60 państwach dysponując na całym świecie 40 tysiącami pracowników zlokalizowanych w 3.000 placówek. W krajach Beneluxu grupa obsługuje 7 milionów klientów i zamierza umocnić swoją pozycję jako wiodącego banku we wszystkich segmentach rynku. Aktywa Fortis Bank na 30 czerwca 1999 r. wynosiły około 301 miliardów EURO.

Fortis Bank, uznając wysoką pozycję PPABanku SA na rynku krajowym zamierza utrzymać jego dotychczasową strategię działania skierowaną w szczególności do małych i średnich polskich przedsiębiorstw. Zaangażowanie się finansowe i organizacyjne Fortis Banku zaowocować ma natomiast podniesieniem kapitału PPABanku SA, wzmocnieniem procedur kredytowych, wprowadzeniem nowoczesnych standardów działania oraz rozwojem sieci informatycznej i zwiększeniem liczby produktów bankowych oferowanych Klientom. Z uwagi na fakt, iż Fortis Bank jest podmiotem dominującym dla jednej z największych grup bankowych w Belgii, przewiduje się, iż PPABank SA pozyska również nowych klientów wśród spółek z krajów Beneluxu, inwestujących w Polsce oraz wśród polskich spółek działających i inwestujących na rynkach międzynarodowych.

Nowe usługi

Usługi wprowadzone w 1998 r.:

- Lokata 1-miesięczna o stałym oprocentowaniu w PLN;
- Lokata 3-miesięczna o stałym oprocentowaniu w USD i EURO;
- Lokata rynku pieniężnego PPABoom;
- Zestaw usług finansowych dla klientów indywidualnych:
 - Pakiet srebrny,
- Pakiet złoty;
- Terminowa transakcja walutowa typu Forward;
- Karta VISA Classic i VISA Gold;
- Serwis telefoniczny BANKOFON.

Pierwszy Polsko-Amerykański Bank SA specjalizuje się w obsłudze podmiotów gospodarczych, korzystając z najlepszych światowych wzorców. Priorytetem w działalności Banku jest wysokiej jakości obsługa Klientów przy wykorzystaniu najnowocześniejszych technologii, zapewniających bezpieczeństwo i szybkość przeprowadzanych transakcji. W tym celu Bank swoje inwestycje kieruje przede wszystkim w rozwój sieci teleinformatycznych oraz w rozszerzenie oferty swoich usług. W pierwszym półroczu 1999 r. PPABank SA wprowadził:

Lokata Overnight

Jest to jednodniowy depozyt na rynku międzybankowym dla Klientów indywidualnych i podmiotów gospodarczych, rozpoczynający się w dniu zawarcia transakcji i zapadający w następnym dniu roboczym przypadającym po dniu zawarcia transakcji. Jest to automatyczna lokata zakładana na rachunku po przekroczeniu określonego limitu salda.

Lokaty terminowe o stałym oprocentowaniu w PLN

Są to lokaty odnawialne z kapitalizacją odsetek w momencie odnowienia. Umowa lokaty nie może zostać zerwana w trakcie deklarowanego okresu utrzymania lokaty, a wypłata kapitału oraz naliczonych odsetek następuje po zakończeniu okresu deponowania. Lokaty są oferowane zarówno podmiotom gospodarczym, jak i osobom fizycznym.

Telefoniczny Serwis Bankofon

W ostatnim półroczu rozszerzono istniejącą już usługę Bankofonu, uzupełniając ją o możliwość składania zleceń przelewów i zakładania lokat terminowych.

Pakiet Złoty VIP

Szczególny typ Pakietu oferowany klientom indywidualnym, wyróżniający się bardzo zindywidualizowaną obsługą. Skierowany jest on do Klientów, którzy posiadają w PPABanku SA środki nie niższe niż 500.000 PLN.

Podobnie jak Pakiet Złoty, Pakiet Złoty VIP oparty jest o rachunek oszczędnościowo-rozliczeniowy, do którego dołączony jest kompleksowy zestaw usług bankowych, takich jak: karty płatnicze, automatyczne lokaty overnight, lokaty terminowe w walutach obcych i rachunek inwestora giełdowego, przy czym zwiększono w nim wysokość limitu debetowego i limitu kart.

Ubezpieczenia do karty VISA GOLD

Ubezpieczenia te przyznawane są automatycznie każdemu właścicielowi karty VISA GOLD, nie obciążając go przy tym żadnymi dodatkowymi opłatami. Pakiet ten obowiązuje w czasie całego okresu ważności karty i obejmuje ubezpieczenie NW, pomoc w czasie podróży oraz ubezpieczenia dodatkowe.

Karta bankomatowa Tempo

Karta ta umożliwia w wygodny i bezpieczny sposób podejmowanie gotówki z blisko 1600 bankomatów sieci PolCard. Dzienny limit wypłat wynosi 2000 PLN i nie może przekroczyć dostępnego salda na rachunku.

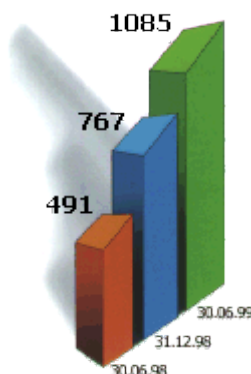
Kredyty

1.085,4 mln PLN wynosi saldo zaangażowania kredytowego netto PPABanku SA na dzień 30 czerwca 1999 r. Jest to wzrost o 42% w stosunku do stanu na dzień 31 grudnia 1998 i o 121% w stosunku do analogicznego okresu roku ubiegłego.

Jednym z podstawowych źródeł generowania zysku jest działalność kredytowa. Od początku swojego istnienia PPABank SA stara się dostosować proponowany Klientom pakiet kredytowy do ich potrzeb i możliwości. Dlatego też swoją ofertę kieruje przede wszystkim do małych i średnich przedsiębiorstw, biorąc pod uwagę fakt, iż ok. 40% portfela kredytowego przejmują handel, 30% przemysł, a usługi ok. 20%.

Szczególnym zainteresowaniem cieszą się złotowe i dewizowe kredyty obrotowe i inwestycyjne oraz kredyty w rachunku bieżącym. Inne formy kredytowe oferowane podmiotom gospodarczym to kredyt na zakup papierów wartościowych, kredyt faktoringowy, oraz gwarancje i poręczenia. Klientom indywidualnym Bank oferuje kredyty w Rachunku Oszczędnościowo-Rozliczeniowym (ROR) oraz kredyt na zakup papierów wartościowych.

Saldo zaangażowania kredytowego, w milionach PLN



Wraz z wprowadzeniem nowej waluty europejskiej Bank udostępnił swoim klientom możliwość korzystania z kredytów w EURO.

Należy podkreślić wysoką jakość portfela kredytowego i niewielki udział kredytów w sytuacji nieregularnej w stosunku do całości portfela kredytowego. Wyniósł on - na koniec I półrocza 1999 r. - tylko 2%.

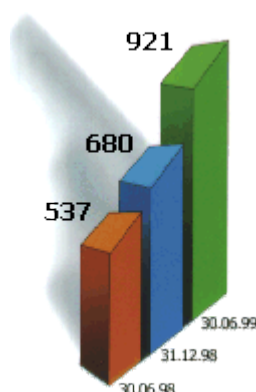
Jest to wynik wprowadzenia przez PPABank SA jasnych i konsekwentnych procedur kredytowych, sprawdzających dokładnie sytuację potencjalnego kredytobiorcy i jego możliwości spłaty zaciągniętych zobowiązań. Również struktura oferowanych pakietów kredytowych, preferująca kredyty inwestycyjne oraz zaangażowanie znacznej części środków w kredyty krótkoterminowe ogranicza liczbę kredytów nieregularnych.

Depozyty

Najważniejszym źródłem finansowania działalności kredytowej Banku są depozyty, przyjmowane tak od osób fizycznych, jak i od instytucji. W blisko 100% są to zobowiązania o terminie wymagalności nie dłuższym niż rok, przy czym osad w depozytach złotych jest znaczny i stabilny.

Stan depozytów złożonych w PPABanku SA rośnie dynamicznie. W grudniu 1997 roku złotowa równowartość złożonych w Banku depozytów (bez depozytów podmiotów finansowych) wyniosła 384 mln PLN, pod koniec 1998 wynosiła już 680 mln PLN, a na dzień 30 czerwca 1999 r. - 921 mln PLN.

Saldo depozytów w milionach PLN



Działalność depozytowa prowadzona jest we wszystkich oddziałach operacyjnych PPABanku SA, które oferują Klientom rachunki bieżące i terminowe, depozyty negocjowalne i lokaty dynamiczne, lokaty o stałym oprocentowaniu: jednomiesięczne (od 10.000 PLN) i trzymiesięczne w USD, DEM i EURO, lokaty na rynku międzybankowym typu Overnight, Tomorrow/Next oraz Spot/next, a także odnawialne lokaty terminowe w PLN o stałym oprocentowaniu.

Przygotowani do roku 2000

Nadchodzący rok 2000 przynosi ze sobą wyzwanie dla wszelkiego rodzaju instytucji finansowych, przedsiębiorstw przemysłowych, urzędów administracji publicznej i państwowej. Problemem jest bowiem dostosowanie istniejących systemów informatycznych do zmiany daty w procesorach komputerowych.

Mając świadomość zagrożenia, jakie może pojawić się w systemach bankowych Pierwszy Polsko-Amerykański Bank SA podjął wszelkie niezbędne kroki do zagwarantowania stabilności funkcjonowania Banku w roku 2000. W tym celu Bank przetestował wszystkie wykonywane typy transakcji, które wykazały zgodność wykorzystywanych aplikacji z rokiem 2000. Stworzono również Zapasowe Centrum Przetwarzania Danych oraz przeszkolono pracowników. Operacje te przeprowadzane były pod nadzorem i zgodnie z zaleceniami Generalnego

Inspektora Nadzoru Bankowego NBP. Wszystkie prace dostosowawcze zostały zakończone 30.06.1999 r.

PPABank SA może zapewnić swoich Klientów, iż podjął wszelkie możliwe działania aby w roku 2000 wszelkie operacje bankowe prowadzone były bez zakłóceń i komplikacji.

Plany na 1999

Oddziały otwarte w 1998 roku:

- czerwiec - Oddział w Gdyni
- sierpień - Filia Nr 2 Oddziału w Warszawie
- listopad - Oddział w Łodzi
- grudzień - Oddział we Wrocławiu

Plan finansowy Banku zakłada osiągnięcie w roku 1999 zysku netto w wysokości 26 mln PLN (tj. 39% wzrostu w porównaniu do roku 1998). Przewidywany jest wzrost portfela kredytowego do 1.353 mln PLN (76%), a funduszy własnych do 163 mln PLN (24%). Oznacza to, że wzrost sumy bilansowej na koniec 1999 roku w porównaniu do końca 1998 roku wyniesie 58%.

Wśród celów do osiągnięcia przez PPABank SA jako najważniejsze uznaje się: dalszy rozwój Banku oraz poszerzanie wachlarza oferowanych usług.

Zaplanowano dokończenie pokrycia kraju siecią placówek poprzez otwarcie nowych oddziałów i przedstawicielstw. Jeszcze w roku bieżącym zostaną otwarte oddziały w Gliwicach i Bydgoszczy oraz kolejna filia Oddziału w Warszawie na terenie Praskiej Giełdy Spożywczej w Żąbkach. Na początek roku 2000 planowana jest realizacja otwarcia nowych placówek w Szczecinie, Bielsku-Białej, Kielcach i Krakowie. Ponadto, obecna siedziba Centrali w Krakowie zostanie przeniesiona w nowe, wyznaczone już miejsce.

Bank planuje rozszerzyć swą działalność na rynku kapitałowym poprzez współpracę z Pioneer Polskim Domem Maklerskim (PPDM), którego jest udziałowcem (19,2% głosów na Walnym Zgromadzeniu Akcjonariuszy). Dzięki temu Bank uzyska możliwość działania w zakresie usług zarządzania portfelowego (Asset Management) i bankowości inwestycyjnej, obsługi emisji na rynku pierwotnym oraz usług maklerskich świadczonych przez PPDM dla klientów indywidualnych Banku.

PPABank SA zamierza nadal inwestować w rozbudowę infrastruktury informatycznej oraz automatyzację procesów transakcyjnych. Dzięki zastosowanym rozwiązaniom możliwe jest szybkie otwieranie nowych placówek oraz natychmiastowe oferowanie pełnego zakresu usług w nowych lokalizacjach. Szczególną uwagę Bank przywiązuje do rozwoju elektronicznych systemów obsługi Klienta - Cash Management oraz przez Internet.

Bilans

Sporządzony na dzień:	30.06.1998 tys. PLN	30.06.1999 tys. PLN
AKTYWA		
I. Kasa, operacje z Bankiem Centralnym	97 310	120 746
II. Dłużne papiery wartościowe uprawnione do redyskontowania w Banku Centralnym	-	-
III. Należności sektora finansowego	85 588	137 985
1. W rachunku bieżącym	4 905	6 223
2. Terminowe	80 683	131 762
IV. Należności od sektora niefinansowego i sektora budżetowego	490 476	1 085 420
1. W rachunku bieżącym	117 777	185 488

2. Terminowe	372 699	899 932
V. Należności z tytułu zakupionych papierów wartościowych z otrzymanym przyrzeczeniem odkupu	-	-
VI. Dłużne papiery wartościowe	78 939	73 611
VII. Akcje i udziały w jednostkach zależnych	-	-
VIII. Akcje i udziały w jednostkach stowarzyszonych	-	-
IX. Akcje i udziały w pozostałych jednostkach	77	2 425
X. Pozostałe papiery wartościowe i inne prawa majątkowe	-	-
XI. Wartości niematerialne i prawne	9 108	11 119
XII. Rzeczowy majątek trwały	26 544	34 265
XIII. Akcje własne do zbycia	-	-
XIV. Inne aktywa	3 085	12 337
1. Przejęte aktywa - do zbycia	38	0
2. Pozostałe	3 047	12 337
XV. Rozliczenia międzyokresowe	3 712	4 919
1. Z tytułu odroczonego podatku dochodowego	-	-
2. Pozostałe rozliczenia międzyokresowe	3 712	4 919
Aktywa razem	794 839	1 482 827
PASYWA		
I. Zobowiązania wobec banku centralnego	-	-
II. Zobowiązania wobec sektora finansowego	89 118	338 090
1. Bieżące	7 572	5 455
2. Terminowe	81 546	332 635
III. Zobowiązania wobec sektora niefinansowego i sektora budżetowego	537 111	921 085
1. Lokaty oszczędnościowe, w tym:	-	-
a) bieżące	-	-
b) terminowe	-	-
2. Pozostałe, w tym:	537 111	921 085
a) bieżące	114 643	170 016
b) terminowe	422 468	751 069
IV. Zobowiązania z tytułu sprzedanych papierów wartościowych z udzielonym przyrzeczeniem odkupu	-	-
V. Zobowiązania z tytułu emisji własnych papierów wartościowych	-	-
VI. Fundusze specjalne i inne pasywa	29 634	61 283

VII. Koszty i przychody rozliczane w czasie oraz zastrzeżone	6 733	8 584
VIII. Rezerwy	3 165	7 160
- Rezerwy na podatek dochodowy	1 995	1 071
- Pozostałe rezerwy	1 170	6 089
IX. Zobowiązania podporządkowane	7 491	3 745
X. Kapitał akcyjny	15 230	15 230
XI. Należne wpłaty na poczet kapitału akcyjnego (wielkość ujemna)	-	-
XII. Kapitał zapasowy	66 458	66 480
XIII. Kapitał rezerwowy z aktualizacji wyceny	570	548
XIV. Pozostałe kapitały rezerwowe	30 732	49 374
XV. Różnice kursowe z przeliczenia oddziałów zagranicznych	-	-
XVI. Nie podzielony zysk lub niepokryta strata z lat ubiegłych	-	-
XVII. Zysk (strata) netto	8 597	11 248
Pasywa razem	794 839	1 482 827
POZYCJE POZABILANSOWE		
I. Pozabilansowe zobowiązania warunkowe	314 385	520 403
1. Zobowiązania udzielone:	270 118	369 226
a) dotyczące finansowania	126 834	195 521
b) gwarancyjne	143 284	173 705
2. Zobowiązania otrzymane:	44 267	151 177
a) dotyczące finansowania	43 416	141 775
b) gwarancyjne	851	9 402
II. Zobowiązania związane z realizacją operacji kupna/sprzedaży	186 456	375 502
III. Pozostałe, w tym:	17 552	18 374
- operacje papierami wartościowymi	8 295	9 038
- operacje terminowe w walutach obcych	9 257	9 336
Pozycje pozabilansowe razem	518 393	914 279

Rachunek zysków i strat

	Sporządzony na dzień:	30.06.1998	30.06.1999
		w tys. PLN	w tys. PLN
I. Przychody z tytułu odsetek		58 296	74 257
II. Koszty odsetek		32 764	42 040
III. Wynik z tytułu odsetek		25 532	32 217
IV. Przychody z tytułu prowizji		11 763	17 192

V. Koszty z tytułu prowizji	743	624
VI. Wynik z tytułu prowizji	11 020	16 568
VII. Przychody z akcji i udziałów, pozostałych papierów wartościowych i innych praw majątkowych	-	-
VIII. Wynik na operacjach finansowych	(215)	32
IX. Wynik z pozycji wymiany	4 103	7 066
X. Wynik na działalności bankowej	40 440	55 883
XI. Pozostałe przychody operacyjne	2 652	2 738
XII. Pozostałe koszty operacyjne	1 489	1 391
XIII. Koszty działania banku	23 087	33 659
XIV. Amortyzacja środków trwałych oraz wartości niematerialnych i prawnych	4 545	5 716
XV. Odpisy na rezerwy i aktualizacja wartości	2 046	5 893
XVI. Rozwiązanie rezerw i zmniejszenia dotyczące aktualizacji wartości	1 231	1 719
XVII. Różnica wartości rezerw i aktualizacji	(815)	(4 174)
XVIII. Wynik na działalności operacyjnej	13 156	13 681
XIX. Wynik na operacjach nadzwyczajnych	-	-
XX. Zysk brutto	13 156	13 681
XXI. Podatek dochodowy	4 559	2 433
XXII. Pozostałe obowiązkowe zmniejszenie zysku (zwiększenie straty)	-	-
XXIII. Zysk netto	8 597	11 248
Zysk netto (za 12 miesięcy)	16 156	21 293
Średnia ważona liczba akcji zwykłych	7 615 000	7 615 000
Zysk na jedną akcję zwykłą (w zł)	2,12	2,80