



KOMENTARZ PORANNY

Adam Anioł

Najważniejsze wydarzenia poprzedniej sesji

- Po słabszym ubiegłym tygodniu, początek bieżącego na rynkach bazowych zakończył się umiarkowanymi wzrostami, mimo skróconej sesji za oceanem. Rynki bazowe w Europie nadrobiły część zeszłotygodniowych spadków - ostatecznie DAX, CAC40 oraz FTSE100 zyskały odpowiednio +1,22%, 1,47% oraz + 0,88%. Na rynkach emerging markets panowały z kolei mieszane nastroje: węgierski BUX -1,21%, rosyjski RTS +0,85%.
- Na tle wymienionych relatywnie dobrze wyróżnił się WIG20 ze wzrostem na poziomie +1,04%. Należy jednak zwrócić uwagę, że niemal połowa wspomnianego wzrostu jest zasługą handlu w ostatnich minutach sesji. Wśród blue chips najmocniej na wartości zyskały walory banków: BZWBK (+3,01%), PKOBP (+2,93%) oraz MBANK (+2,82%). Natomiast na drugim biegunie znalazło się LPP (-1,18%), AssecoPoland (-1,00%) oraz PKN Orlen (-0,49%).
- Wskaźnik PMI dla sektora przetwórstwa przemysłowego w Polsce wzrósł w czerwcu do poziomu 53.1 pkt. wobec 52.7 pkt. w maju. Zgodnie z zaprezentowanym przez instytut Markit rozbięciem indeksu na jego poszczególne składowe, do jego wzrostu przyczyniły się głównie komponenty związane z poziomami bieżącej produkcji oraz nowymi zamówieniami krajowymi. Obniżyły się natomiast wskaźniki utożsamiane ze zmianami zatrudnienia oraz zamówień eksportowych. Niemniej jednak, wartości przyjmowane obecnie przez wskaźnik PMI dla Polski są spójne z utrzymującą się dobrą koniunkturą w krajowym sektorze przemysłowym. Zważywszy również na lepszą sytuację gospodarczą wśród głównych partnerów handlowych Polski, co może korzystnie oddziaływać na wolumeny krajowego eksportu, sądzimy, że dynamika produkcji przemysłowej w Polsce będzie pozostawała zbliżona do 4.5% w horyzoncie najbliższych miesięcy (dane wyrównane sezonowo).

Oczekiwania odnośnie dzisiejszej sesji

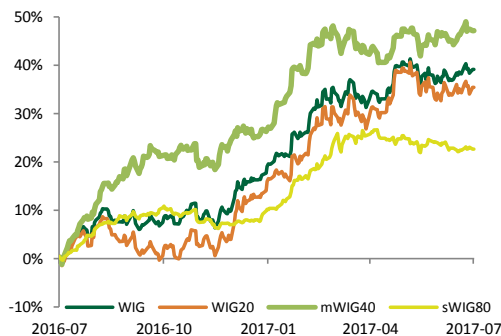
- W dzisiejszym kalendarium makroekonomicznym, poza przedpołudniowymi danymi o dynamice inflacji produkcyjnej w strefie euro za maj, na rynek nie napłyną istotniejsze dane makroekonomiczne, które mogłyby być podstawą do podejmowania decyzji inwestycyjnych. Zwracamy natomiast uwagę na wystąpienie jednego o z przedstawicieli EBC – Peter Preat weźmie udział w panelu dyskusyjnym podczas spotkania zorganizowanego przez Ministerstwo Gospodarki i Finansów Włoch, w Rzymie.
- W związku z dzisiejszym brakiem inwestorów z rynku amerykańskiego co spowodowane jest świętowaniem Dnia Niepodległości, można spodziewać się ograniczonej zmienności na pozostałych rynkach, w tym również na krajowym.

Informacje ze spółek

- AXA TFI i Pioneer Pekao TFI wezwały Sygnity do wcześniejszego wykupu posiadanych przez fundusze obligacji o łącznej wartości 5,6 mln zł. AXA oraz Pioneer wskazują na naruszenie przez Sygnity wskaźników finansowych w I półroczu roku obrotowego 2016/2017. Sygnity podało, że zgłoszenie przez obligatariuszy do wcześniejszego wykupu obligacji w liczbie przekraczającej 2,5 proc. liczby wyemitowanych przez spółkę obligacji stanowi jeden z warunków naruszających zgody dotyczące postanowień umów kredytowych zawartych z Deutsche Bank Polska S.A. oraz ING Bank Śląski S.A. Banki oczekują, że Sygnity do 10 sierpnia podpisze porozumienie z obligatariuszami w zakresie "zawieszenia przypadków naruszenia obligacji", a obligatariusze reprezentujący co najmniej 97,5 proc. liczby wyemitowanych obligacji powstrzymają się przed żądaniem wcześniejszego wykupu.
- Zarząd spółki ARCHICOM S.A. informuje, że po zebraniu danych od spółek zależnych realizujących inwestycje deweloperskie Grupy Archicom sprzedaż w II kwartale 2017 roku osiągnęła poziom 235 lokali. Tym samym liczba sprzedanych lokali, w stosunku do analogicznego kwartału 2016 roku wzrosła o 5,4 %. W II kwartale 2017 r. zostały zawarte 173 notarialne umowy przenoszące własność lokali, a w całym okresie od 1 stycznia do 30 czerwca 2017 r. zawarto łącznie 341 takich umów (wzrost w stosunku do I półrocza 2016 r. o 191,4%).
- Oferta Budimex okazała się najkorzystniejsza w przetargu na projekt i budowę drogi ekspresowej S-61 Ostrów Mazowiecka - Szczuczyn, odcinek: węzeł Stawiski (bez węzła) - początek obwodnicy Szczuczyna. Wartość umowy to 278,2 mln PLN netto, a termin wykonania to 31 miesięcy.

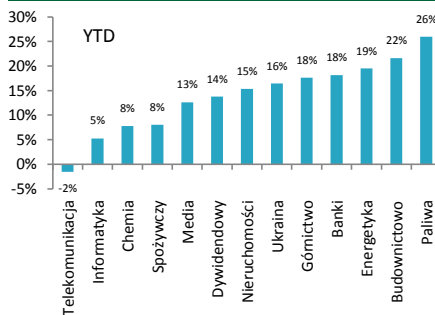
Indeksy – Polska/Europa Środkowa

Indeks	Kurs	1D
WIG	61,392,77	0,61%
WIG20	2,323,74	1,04%
mWIG40	4,895,84	-0,24%
sWIG80	16020,85	-0,30%



Indeksy sektorowe

Lp.	Sektor	Kurs	1D
1	WIG Telekomunikacja	718,79	0,76%
2	WIG Chemia	14,827,51	0,33%
3	WIG Informatyka	2,269,02	-0,82%
4	WIG Nieruchomości	2,109,55	-0,98%
5	WIG Dywidendowy	1,182,76	0,20%
6	WIG Budownictwo	3,475,30	0,13%
7	WIG Media	5,138,03	0,22%
8	WIG Banki	7,400,93	1,91%
9	WIG Energetyka	3,048,58	0,36%
10	WIG Górnictwo	4,136,58	0,74%
11	WIG Paliwa	7,139,79	0,16%
12	WIG Ukraina	625,51	0,62%
13	WIG Spożywczy	4,488,52	0,33%



WIG - najwyższa aktywność



WIG - największe wzrosty



WIG - największe spadki



WIG - najwyższa aktywność			WIG - największe wzrosty			WIG - największe spadki		
Symbol	Obrót (mln PLN)	1D	Symbol	Obrót (mln PLN)	1D	Symbol	Obrót (mln PLN)	1D
KGHM	62,26	0,59%	ALMA	0,40	25,00%	WILBO	0,30	-31,82%
PKN ORLEN	37,25	-0,49%	BIOTON	6,16	11,59%	MNI	0,07	-12,50%
PKOBP	32,28	2,93%	SOLAR CO SA	1,17	7,34%	CALATRAVA	0,44	-10,20%
PEKAO	30,05	1,16%	FOTA	0,30	7,14%	OPEN FINANCE	2,10	-7,49%
PZU	25,99	0,87%	HYPERION	1,70	6,92%	KINOPOL	11,85	-7,42%



NOTOWANIA Z DNIA 03.07.2017

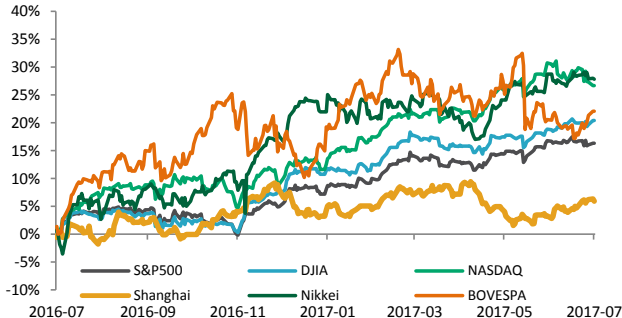
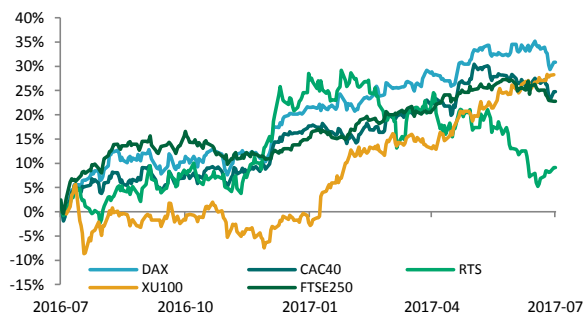
źródło: Bloomberg

Indeksy – Europa

Europa	Euro Stoxx 50	3491,81	1,45%
Niemcy	DAX	12475,31	1,22%
Wlk. Brytania	FTSE 250	19320,43	-0,10%
Francja	CAC40	5195,72	1,47%
Rosja	RTS	1009,42	0,85%
Turcja	XU100	100522,3	0,08%

Indeksy – Świat

USA	S&P500	2,429,01	0,23%
USA	DJI	21,479,27	0,61%
USA	NASDAQ	6,110,06	-0,49%
Chiny	Shanghai B-share	3,183,56	-0,39%
Japonia	Nikkei 225	20,032,35	-0,12%
Brazylia	Bovespa	63,279,58	0,60%

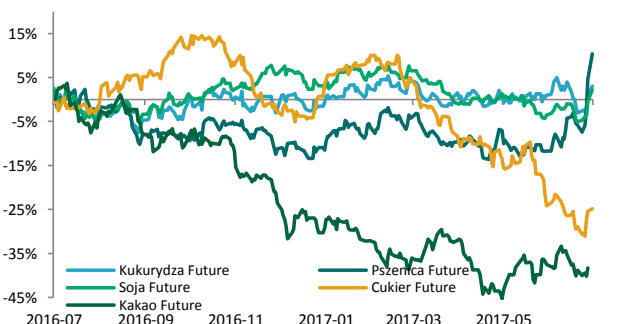
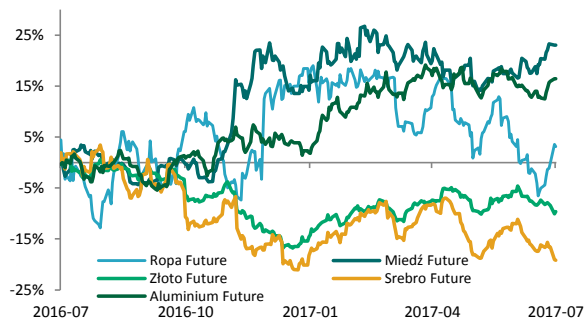


Surowce / Metale

Ropa Brent \$/bbl.	49,68	3,67%
Miedź \$/t	5928,00	-0,15%
Złoto \$/t oz.	1220,20	-1,72%
Srebro \$/t oz.	16,13	-3,01%
Aluminium \$/t	1927,00	0,42%

Surowce / Towary

Kukurydza Future	388,50	1,97%
Pszemica Future	555,00	5,51%
Soja Future	980,75	2,72%
Cukier Future	13,92	0,80%
Kawa Future	1547,00	0,91%



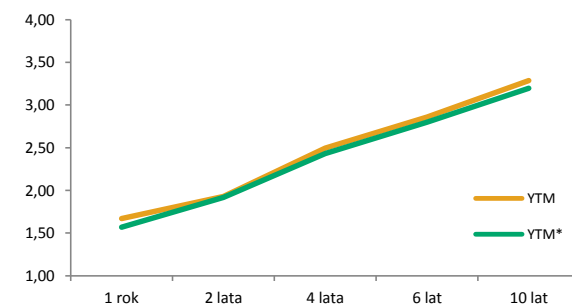
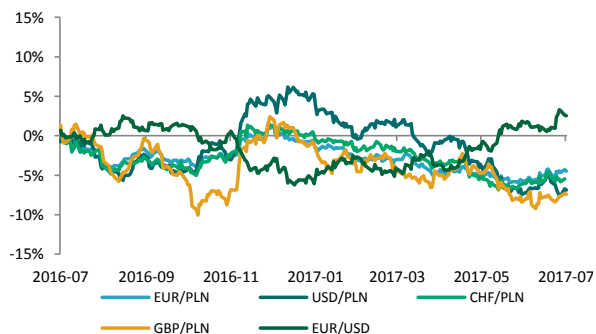
Waluty (kursy z godziny 8.30)

EUR/PLN	4,2390	-0,22%
USD/PLN	3,7326	-0,17%
CHF/PLN	3,8758	-0,10%
GBP/PLN	4,8334	-0,11%
EUR/USD	1,1357	-0,06%

Rentowność obligacji

	YTM	YTM*
1 rok	1,67	1,57
2 lata	1,93	1,92
4 lata	2,50	2,43
6 lat	2,86	2,80
10 lat	3,29	3,20

* YTM 30 dni wcześniej





KALENDARIUM MAKROEKONOMICZNE

źródło: Bloomberg

Data	Godz.	Kraj	Wydarzenie	Okres	Prog.	Poprz.	Odczyt
04.07.2017	11:00	Eurostrefa	PPI m/m	Maj	-	-	--
04.07.2017	11:00	Eurostrefa	PPI r/r	Maj	3,50%	4,30%	--
05.07.2017	09:55	Niemcy	PMI usługi pkt.	Czerwiec	53,70	53,70	--
05.07.2017	10:00	Eurostrefa	PMI usługi pkt.	Czerwiec	54,70	54,70	--
05.07.2017	11:00	Eurostrefa	Sprzedaż detaliczna m/m	Maj	0,40%	0,10%	--
05.07.2017	11:00	Eurostrefa	Sprzedaż detaliczna r/r	Maj	2,30%	2,50%	--
05.07.2017	16:00	USA	Nowe zamówienia w fabrykach	Maj	-0,50%	-0,20%	--
05.07.2017		Polska	Decyzja ws. stóp procentowych	Lipiec	1,50%	1,50%	--
06.07.2017	08:00	Niemcy	Nowe zamówienia w fabrykach m/m	Maj	1,90%	-2,10%	--
06.07.2017	08:00	Niemcy	Nowe zamówienia w fabrykach r/r	Maj	4,50%	3,50%	--
06.07.2017	14:30	USA	Nowe wnioski o zasiłek w tys.	Lipiec	243k	244k	--
06.07.2017	16:00	USA	ISM usługi pkt.	Czerwiec	56,50	56,90	--
07.07.2017	08:00	Niemcy	Produkcja przemysłowa m/m	Maj	0,20%	0,80%	--
07.07.2017	08:00	Niemcy	Produkcja przemysłowa r/r	Maj	4,00%	2,90%	--
07.07.2017	14:30	USA	Zmiana zatrudnienia poza rolnictwem w tys.	Czerwiec	177k	138k	--
07.07.2017	14:30	USA	Zmiana zatrudnienia w sektorze prywatnym w tys.	Czerwiec	170k	147k	--
07.07.2017	14:30	USA	Zmiana zatrudnienia w przetwórstwie w tys.	Czerwiec	5k	-1k	--

KALENDARIUM SPÓŁEK GPW

źródło: macronext.pl

Data	Spółka	Wydarzenie
04.07.2017	APATOR	Wyplata dywidendy 0,75 zł na akcję.
04.07.2017	DOMDEV	Wyplata dywidendy 5,05 zł na akcję.
04.07.2017	ECHO	Pierwszy dzień notowań bez dywidendy 0,50 zł na akcję.
04.07.2017	FERRO	Dzień ustalenia prawa do dywidendy 1,20 zł na akcję.
04.07.2017	Getback	Zakończenie procesu budowania księgi popytu wśród inwestorów instytucjonalnych.
04.07.2017	PFLEIDER	Pierwszy dzień notowań bez dywidendy 1,10 zł na akcję.
04.07.2017	ROBYG	Wyplata dywidendy 0,27 zł na akcję.
04.07.2017	TRAKCJA	Pierwszy dzień notowań bez dywidendy 0,50 zł na akcję.
05.07.2017	Getback	Rozpoczęcie przyjmowania zapisów inwestorów instytucjonalnych.
05.07.2017	KRUK	Wyplata dywidendy 2 zł na akcję.
05.07.2017	LOKUM	Wyplata dywidendy 0,78 zł na akcję.
05.07.2017	PCM	Pierwszy dzień notowań bez dywidendy 2,36 zł na akcję.
05.07.2017	PFLEIDER	Dzień ustalenia prawa do dywidendy 1,10 zł na akcję.
05.07.2017	SANOK	Pierwszy dzień notowań bez dywidendy 3,60 zł na akcję.
06.07.2017	PEKAO	Wyplata dywidendy 8,68 zł na akcję.
06.07.2017	BRASTER	NWZA ws. zmiany uchwały nr 28/2017 ZWZ z 20 kwietnia 2017 r. w przedmiocie podwyższenia kapitału zakładowego w drodze emisji akcji serii I z pozbawieniem prawa poboru.
06.07.2017	ERGIS	Pierwszy dzień notowań bez dywidendy 0,20 zł na akcję.
06.07.2017	NETIA	Wyplata dywidendy 0,38 zł na akcję.
06.07.2017	PCM	Dzień ustalenia prawa do dywidendy 2,36 zł na akcję.
06.07.2017	Raiffeisen Bank Polska	Zakończenie budowy księgi popytu
06.07.2017	RAINBOW	Wyplata dywidendy 1 zł na akcję.


ANALIZY I REKOMENDACJE

Spółka	Data wydania	Zalecenie	z dnia wyceny	Cena (PLN)		P/E*		EV/EBITDA*; dla deweloperów C/WK	
				docelowa	bieżąca	2016	2017P	2016	2017P
AKTUALNE:									
Neuca	14.06.2017	neutralnie	387,05	416,54	378,15	15,3	14,9	10,6	10,4
Trakcja	22.05.2017	kupuj	14,90	17,1	15,30	14,0	15,1	7,8	7,7
CDRL	20.04.2017	kupuj	31,00	35,9	31,51	13,6	11,7	9,6	8,2
Alumetal	24.10.2016	neutralnie	61,90	67,63	61,49	10,5	10,3	8,8	8,3
ARCHIWALNE:									
Amrest	18.05.2016	Dezaktualizacja	233,00	241,75	348,40	47,4	43,0	19,0	15,1
Budimex	26.04.2016	Dezaktualizacja	196,00	185,99	237,10	25,6	24,9	26,0	25,1
CCC	19.04.2016	Dezaktualizacja	169,10	176,63	231,00	35,4	34,6	30,1	22,0
Forte	14.04.2016	Dezaktualizacja	59,50	56,72	82,00	23,1	20,2	16,9	14,1
Rainbow Tours	10.05.2016	Zrealizowana	26,20	34,37	41,50	17,8	17,3	12,3	11,6
Auto Partner	23.11.2016	Zrealizowana	4,20	4,96	5,63	40,4	19,5	24,9	14,7
LPP	19.04.2016	Zrealizowana	6223,90	5028,22	7065,65	36,1	35,9	18,4	18,6
Orbis	31.03.2016	Zrealizowana	61,00	68,04	83,29	21,1	22,7	14,3	13,0
Paged	27.05.2015	Dezaktualizacja	60,87	64,16	59,49	12,3	8,7	10,3	7,7
Amrest	23.11.2015	Rewizja w dniu 18.05.2016	189,08	202,79	348,40	144,2	48,0	23,4	18,5
Rainbow Tours	22.06.2015	Rewizja w dniu 10.05.2016	23,16	25,09	41,50	18,8	37,2	14,4	27,0
Budimex	07.09.2015	Rewizja w dniu 26.04.2016	187,80	193,53	237,10	31,2	28,4	28,0	26,4
CCC	04.11.2015	Rewizja w dniu 19.04.2016	169,10	189,81	231,00	21,1	35,4	31,5	28,5
BBI Development	22.04.2015	Dezaktualizacja	1,14	1,64	0,80	-6,1	-34,9	0,45**	0,45**
Forte	27.05.2015	Rewizja w dniu 14.04.2016	57,59	60,1	82,00	26,0	21,8	17,9	14,9
LPP	04.11.2015	Cena osiągnięta	7172,05	6124,27	7065,65	26,4	36,4	16,6	17,9
CCC	31.07.2015	Rewizja w dniu 04.11.2015	193,00	227,45	231,00	21,1	31,0	31,8	23,8
LPP	31.07.2015	Rewizja w dniu 04.11.2015	7700,00	7676,39	7065,65	26,4	32,2	16,7	16,4
Ergis	16.03.2015	Cena osiągnięta	4,85	6,38	6,29	13,1	10,2	8,4	8,2
Amrest	20.05.2015	Cena osiągnięta	143,55	168,19	348,40	144,2	67,4	23,2	18,9
Grajewo	27.05.2015	Zawieszona	29,13	38,33	45,00	21,6	17,4	11,7	9,9
Amrest	07.04.2015	Cena osiągnięta	123,00	142,42	348,40	144,2	84,8	23,3	19,9

* wskaźniki wyznaczone dla ceny bieżącej, ** wskaźnik cena/wartość księgowa liczony dla ceny z dnia wyceny

Treść raportów dostępna jest pod adresem: <https://www.bgzbnpparibas.pl/biuro-maklerskie/raporty-biura-maklerskiego.asp>



SŁOWNIK NAJWAŻNIEJSZYCH POJĘĆ ORAZ SKRÓTÓW:

- Agencja ratingowa** - (np. S&P, Moody's, Fitch) osoby prawne, które oceniają zdolność kredytową i wypłacalność różnych podmiotów, w tym spółek, instytucji finansowych i państw
- Bilans handlu zagranicznego** - różnica między eksportem a importem danego państwa
- BoE** - Bank Centralny Wielkiej Brytanii (z ang. Bank of England)
- BoJ** - Bank Centralny Japonii (z ang. Bank of Japan)
- CAC40** - indeks ukazujący zmianę wartości akcji 40 największych spółek akcyjnych notowanych na giełdzie w Paryżu (Francja)
- DAX** - indeks ukazujący zmianę wartości akcji 30 największych spółek akcyjnych notowanych na giełdzie we Frankfurcie (Niemcy)
- Deficyt budżetowy** - ujemne saldo w budżecie instytucji – sytuacja, w której wydatki w budżecie danej instytucji są wyższe niż jej dochody w danym okresie rozliczeniowym (roku budżetowym)
- Dług publiczny** - jest wskaźnikiem zadłużenia sektora finansów publicznych określającym wysokość zobowiązań zaciągniętych przez poszczególne jednostki sektora na rynku finansowym
- Duracja obligacji** - czas trwania obligacji; średni ważony okres oczekiwania na wpływ środków pieniężnych z obligacji (średni termin wykupu obligacji); pozwala na uporządkowanie obligacji ze względu na ryzyko stopy procentowej
- EBC** - Europejski Bank Centralny (z ang. European Central Bank (ECB))
- Emerging Markets** - z ang. rynki wschodzące, które znalazły się na drodze z gospodarki rozwijającej się do gospodarki rozwiniętej
- Fed** - Rezerwa Federalna (z ang. Federal Reserve System) - bank centralny Stanów Zjednoczonych
- FOMC** - Federalny Komitet do spraw Operacji Otwartego Rynku to organ ustalający docelowy poziom podaży pieniądza w USA. Jednym z narzędzi wykorzystywanych przez FOMC w tym celu jest ustalanie wysokości stóp procentowych
- FTSE100** - indeks ukazujący zmianę wartości akcji 100 największych spółek akcyjnych notowanych na giełdzie w Londynie (Wielka Brytania)
- Indeks Chicago PMI** - obrazuje on zmiany aktywności gospodarczej sektora wytwórczego w rejonie Chicago, będącym jednym z największych okręgów przemysłowych na świecie
- Indeks Fed z Filadelfii** - indeks publikowany przez Bank Rezerwy Federalnej w Filadelfii na podstawie ankiet wypełnianych przez managerów firm działających w rejonie Pensylwanii, New Jersey i Delaware
- Indeks Fed z Richmond** - indeks aktywności produkcyjnej publikowany przez Bank Rezerwy Federalnej w Richmond na podstawie ankiet przeprowadzanych na próbie ok. 100 przedsiębiorstw
- Indeks Ifo** - indeks klimatu gospodarczego instytutu Ifo (Ifo Business Climate); obrazuje on nastroje wśród niemieckich przedsiębiorców
- Indeks ISM** - wskaźnik aktywności gospodarczej w sektorze produkcyjnym bądź usługowym, popularny w USA. Odczyt powyżej 50 oznacza poprawę w stosunku do okresu poprzedniego, natomiast odczyt poniżej tej wartości pogorszenie sytuacji
- Indeks PMI** - wskaźnik aktywności gospodarczej w sektorze produkcyjnym bądź usługowym w danym kraju. Odczyt powyżej 50 oznacza poprawę w stosunku do okresu poprzedniego, natomiast odczyt poniżej tej wartości pogorszenie sytuacji
- Indeks Uniwersytetu Michigan** - indeks powstający na podstawie ankiet telefonicznych przeprowadzanych na reprezentatywnej grupie 500 amerykańskich gospodarstw domowych, które proszone są o ocenę bieżących warunków ekonomicznych oraz oczekiwań co do kształtowania się tych warunków w przyszłości
- Indeks zaufania konsumentów Conference Board** - raport sporządzany na podstawie badań ankietowych przeprowadzanych na próbie 5000 gospodarstw domowych. Badani udzielają odpowiedzi na pytania dotyczące oceny bieżących i oczekiwań w stosunku do przyszłych warunków ekonomicznych, w tym zatrudnienia, dochodów, planowanych zakupów
- Indeks ZEW** - indeks niemieckiego Instytutu ZEW obrazujący nastroje wśród analityków i inwestorów instytucjonalnych w odniesieniu do sytuacji gospodarczej na danym obszarze
- Inflacja CPI** - wskaźnik cen towarów i usług konsumpcyjnych czyli inflacja konsumencka to główna miara zmiany cen na terenie kraju
- Inflacja PPI** - ceny produkcji sprzedanej przemysłu (inflacja producencka) obrazują zmiany cen w przemyśle, definiowanych jako kwoty pieniędzy które otrzymuje producent za produkty, pomniejszone o należne podatki oraz o ewentualne rabaty i opusty
- Non-farm-payrolls** - zmiana zatrudnienia w sektorze pozarolniczym, czyli zmiana liczby pracowników zatrudnionych w amerykańskich przedsiębiorstwach (w sektorze prywatnym) i w instytucjach rządowych
- Nikkei225** - indeks ukazujący zmianę wartości akcji 225 największych spółek akcyjnych notowanych na giełdzie w Tokio (Japonia)
- PKB** - Produkt Krajowy Brutto obrazuje końcowy rezultat działalności wszystkich podmiotów gospodarki narodowej, a więc finalną wartość dóbr i usług wytworzonych na terenie kraju w ciągu określonego czasu. Jest on miarą wielkości gospodarki
- Polityka fiskalna** - ogół działań państwa polegających na wykorzystaniu szeregu instrumentów fiskalnych, takich jak podatki i inne daniny publiczne, wydatki, deficyt publiczny itp., wpływających na budżet państwa; różni się polityką fiskalną ekspansywną (polegającą na zwiększaniu wydatków państwa i/lub zmniejszaniu podatków) oraz restrykcyjną (polegającą na zmniejszaniu wydatków państwa i/lub zwiększaniu podatków)
- Produkcja budowlano-montażowa** - dotyczy robót które zostały zrealizowane na terenie kraju przez przedsiębiorstwa budowlane, które zatrudniały więcej niż 9 osób
- Produkcja przemysłowa** - (właściwie produkcja sprzedana przemysłu) podstawowy miernik działalności gospodarczej przedsiębiorstw i firm przemysłowych (zatrudniających powyżej 9 osób)



SŁOWNIK NAJWAŻNIEJSZYCH POJĘĆ ORAZ SKRÓTÓW:

Polityka pieniężna - (monetarna) część polityki gospodarczej, polegająca na systematycznych działaniach mających na celu zapewnienie stabilności cen, czyli niskiej inflacji. Dzieli się na politykę restrykcyjną (twardą; "jastrzębie" wypowiedzi; wysokie stopy procentowe) oraz ekspansywną (miękką; "gołębie" wypowiedzi; niskie stopy procentowe)

Raport ADP - raport przedstawiający szacunkową zmianę zatrudnienia w USA w poprzednim miesiącu, w sektorze prywatnym, poza rolnictwem

Rentowność obligacji - rentowność jest to zysk jaki można osiągnąć kupując obligacje przy założeniu utrzymania do terminu zapadalności/wykupu; jeśli rentowność spada, to znaczy że cena obligacji rośnie; natomiast jeśli rentowność rośnie to znaczy że cena spada

Ropa Brent – ropa naftowa wydobywana na Morzu Północnym (Europa)

Ropa WTI – ropa naftowa wydobywana w Zachodnim Teksasie (USA)

RPP - Rada Polityki Pieniężnej - organ decyzyjny Narodowego Banku Polskiego (NBP) w odniesieniu do polityki monetarnej

SNB - Szwajcarski Bank Narodowy (z ang. Swiss National Bank (SNB))

Spread Polska-Niemcy (10Y) – różnica rentowności 10-letnich obligacji Polski oraz Niemiec

Sprzedaż detaliczna - sprzedaż towarów konsumpcyjnych i niekonsumpcyjnych dokonywana przez punkty sprzedaży detalicznej, placówki gastronomiczne oraz inne punkty sprzedaży (np. sklepy, magazyny), w ilościach wskazujących na zakupy dla potrzeb indywidualnych nabywców

Stopa bezrobocia – obliczana jest jako udział zarejestrowanych bezrobotnych wśród ludności aktywnej zawodowo

Stopa procentowa - koszt kapitału albo inaczej cena, jaka przysługuje posiadaczowi kapitału z racji udostępnienia go innym na określony czas (w Polsce wyznaczana jako stopa referencyjna)

S&P500 - indeks ukazujący zmianę wartości akcji 500 największych spółek akcyjnych notowanych na giełdzie w Nowym Jorku (USA)



Zespół ds. Doradztwa Inwestycyjnego telefon adres email

Michał Krajczewski, CFA	22 507 52 91	michal.krajczewski@bgzbnpparibas.pl
Kamil Hajdamowicz	22 507 52 76	kamil.hajdamowicz@bgzbnpparibas.pl
Adam Anioł	22 507 52 93	adam.aniol1@bgzbnpparibas.pl

Zespół ds. Obsługi Rynku Wtórniego telefon adres email

Damian Zemlik	22 507 52 72	damian.zemlik@bgzbnpparibas.pl
Paulina Rudolf	22 507 52 73	paulina.rudolf@bgzbnpparibas.pl
Grzegorz Leszek	22 566 97 07	grzegorz.leszek@bgzbnpparibas.pl
Monika Dudek	22 566 97 05	monika.dudek@bgzbnpparibas.pl
Przemysław Borycki	22 566 97 04	przemyslaw.borycki@bgzbnpparibas.pl
Sławomir Orzechowski	22 566 97 06	s.orzechowski@bgzbnpparibas.pl

Zespół ds. Obsługi Rynku Pierwotnego telefon adres email

Marek Jaczewski	22 566 97 23	marek.jaczewski@bgzbnpparibas.pl
-----------------	--------------	--

Internetowe serwisy transakcyjne

bmBGZ.net	Zlecenia na GPW i New Connect	https://makler.bmbgz.pl/
IPObmBGZ	Zapisy w ofertach publicznych (IPO)	https://emisja.bmbgz.pl/



Biuro Maklerskie Banku BGZ BNP Paribas S.A. prowadzi działalność maklerską na podstawie zezwolenia Komisji Papierów Wartościowych i Giełd (obecnie Komisja Nadzoru Finansowego). Podlega regulacjom ustawy z dnia 29 lipca 2005 roku o obrocie instrumentami finansowymi. Nadzór nad działalnością BM BGZ BNP Paribas S.A. sprawuje Komisja Nadzoru Finansowego. Niniejsza publikacja została opracowana wyłącznie na potrzeby klientów Biura Maklerskiego Banku BGZ BNP Paribas S.A. (dalej: BM Banku BGZ BNP Paribas S.A.)

Raport jest udostępniany klientom wyłącznie w celach informacyjnych i nie powinien być wykorzystywany w charakterze lub traktowany jako oferta lub nakłanianie do oferty sprzedaży, kupna lub subskrypcji papierów wartościowych lub innych instrumentów finansowych. Wszelkie informacje i opinie zawarte w powyższym dokumencie zostały przygotowane lub zaczerpnięte ze źródeł uznanych przez BM Banku BGZ BNP Paribas S.A. za wiarygodne, lecz nie istnieje gwarancja, iż są one wyczerpujące i w pełni odzwierciedlają stan faktyczny. BM Banku BGZ BNP Paribas S.A. nie ponosi odpowiedzialności za skutki decyzji podjętych na podstawie powyższego opracowania i zawartych w nim opinii inwestycyjnych. Odpowiedzialność za decyzje inwestycyjne podjęte na podstawie niniejszego dokumentu i ewentualne szkody poniesione w ich wyniku ponoszą wyłącznie podejmujący takie decyzje. Dokument ten został przygotowany przez BM Banku BGZ BNP Paribas S.A. z zastosowaniem metodologicznej poprawności, zachowaniem należytej staranności i obiektywizmu. Korzystając z tego dokumentu, nie należy go traktować jako substytutu do przeprowadzenia własnej niezależnej oceny. Ani dokument ten, ani żaden jego fragment nie jest poradą inwestycyjną, prawną, księgową, podatkową czy jakkolwiek inną. Wszelkie opinie i oceny zawarte w niniejszym dokumencie wyrażają opinie BM Banku BGZ BNP Paribas S.A. w dniu jego sporządzenia i mogą podlegać zmianom bez uprzedniego powiadomienia.

Raport przygotowany przez BM Banku BGZ BNP Paribas S.A. jest ważny w okresie 12 miesięcy od dnia sporządzenia go i nie jest planowana jego aktualizacja, o ile nie nastąpią zmiany lub nie pojawią się nowe istotne informacje i okoliczności, będące podstawą wydania danej rekomendacji. Data sporządzenia raportu jest datą pierwszego udostępnienia rekomendacji do dystrybucji. Powielanie bądź publikowanie niniejszego opracowania lub jego części bez zgody BM Banku BGZ BNP Paribas S.A. jest zabronione.

BM Banku BGZ BNP Paribas S.A. przyjęło następującą metodologię w zakresie oczekiwań co do stopy zwrotu z inwestycji w instrument finansowy będący przedmiotem Raportu w okresie 12 miesięcy od dnia wydania raportu:

Kupuj – oczekiwana stopa zwrotu z inwestycji wynosi co najmniej 10%;

Neutralnie – oczekiwana stopa zwrotu z inwestycji znajduje się w przedziale (0%; + 10%);

Sprzedaj – oczekiwany spadek zwrotu z inwestycji jest poniżej 0%;

Metody wyceny zastosowane w prezentowanym dokumencie opierają się na metodach i modelach opisanych i powszechnie wykorzystywanych w literaturze fachowej. Używanie ich wymaga szacowania dużej liczby parametrów, m.in. takich jak: stopy procentowe, kursy walut, przyszłe zyski, przepływy pieniężne i wiele innych. Parametry te są zmienne w czasie, subiektywne i w rzeczywistości mogą różnić się od tych przyjętych do wyceny. Każda wycena zależy od wartości wprowadzonych parametrów i jest wrażliwa na ich zmianę. Wycena DCF: Metoda DCF bazuje na spodziewanych przyszłych zdyskontowanych przepływach pieniężnych. Jej mocne strony to uwzględnienie przyszłych zmian w wolnych przepływach pieniężnych oraz kosztu pieniądza w czasie. Słabe strony to duża liczba parametrów, które należy oszacować oraz wrażliwość wyceny na zmiany tych parametrów. Wycena metodą porównawczą: Wycena ta opiera się na porównaniu wskaźników rynkowych wycenianej spółki ze wskaźnikami innych porównywalnych spółek. Mocna strona tej metody to mniejsza, w porównaniu z metodą DCF, liczba parametrów wyceny oraz relatywne odnośnienie się do wskaźników rynkowych wyselekcjonowanych spółek. Słabe strony, to przede wszystkim problem selekcji porównywanych spółek oraz efektywności rynku.

Pomiędzy BM Banku BGZ BNP Paribas S.A. a Podmiotem Raportu nie występują powiązania i nie są mu znane informacje, o których mowa w §9 i §10 Rozporządzenia Rady Ministrów z dnia 19 października 2005 roku w sprawie informacji stanowiących rekomendacje dotyczące instrumentów finansowych, ich emitentów lub wystawców.

Osoby sporządzające niniejszą rekomendację/analizę/opracowanie:

- pobierają stałe wynagrodzenie niezależne od wydanego zalecenia, ceny docelowej, czy trafności rekomendacji i nie jest ono zależne od wyników finansowych uzyskiwanych w ramach transakcji z zakresu bankowości inwestycyjnej Banku BGZ BNP Paribas S.A.
- nie pełnią funkcji kierowniczych i nie zajmują stanowisk w organach nadzorczych Spółki i nie są z nią powiązane żadną umową.

Spółka nie posiada akcji Banku BGZ BNP Paribas S.A., a podmioty powiązane z Bankiem BGZ BNP Paribas S.A. nie posiadają akcji Spółki. Niniejsza rekomendacja/analiza/opracowanie nie została udostępniona emitentowi przed datą pierwszego ich udostępnienia do dystrybucji.

Wykaz rekomendacji/analiz/opracowań/komentarzy sporządzanych przez BM Banku BGZ BNP Paribas S.A. wraz z informacją dotyczącą proporcji udzielanych rekomendacji „kupuj”, „sprzedaj”, „neutralnie” jest dostępny na stronie :

<https://www.bgzbnpparibas.pl/biuro-maklerskie/raporty-biura-maklerskiego.asp>

"Nota prawna dotycząca sporządzania i rozpowszechniania rekomendacji inwestycyjnych w grupie BNP Paribas, do której należy Biuro Maklerskie Banku BGZ BNP Paribas S.A." jest dostępna na stronie:

https://www.bgzbnpparibas.pl/biuro-maklerskie/files/Static_informations_wersja_PL.pdf

Autorzy: Adam Anioł

nr ewidencyjny: KD/2017/07/04/127