



KOMENTARZ PORANNY

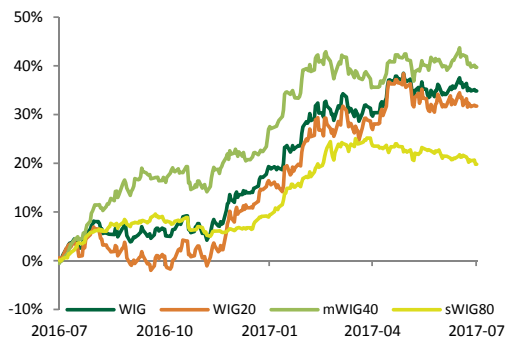
Kamil Hajdamowicz

Najważniejsze wydarzenia poprzedniej sesji

- Wczorajsza sesja zakończyła się niewielkimi spadkami na GPW. Indeks WIG 20 stracił 0,13%. Najaktywniej handlowanymi spółkami były PZU i PEKAO SA. Kurs ubezpieczyciela wzrósł o 0,5%, zaś Pekao stracił 0,6%. Dobrze radziły sobie również notowania PGE i Eurocash. Najsilniej spadały za to walory BZWBK, tracąc 1,2%. mWIG40 stracił 0,3%, najsilniej zyskiwały Grupa Azoty (+1,3%) oraz Bank Millenium (+1,4%). Obróty wyniosły 700 mln PLN.
- Również na rynkach zagranicznych w Europie Zachodniej dominowały spadki. Niemiecki DAX stracił 0,13%, zaś francuski CAC40 0,32%. O podobną wartość spadł indeks giełdy w Mediolanie.
- Zgodnie z finalnymi danymi GUS, dynamika inflacji CPI w Polsce obniżyła się do 1.5% r/r w czerwcu z 1.9% r/r w maju. Według opublikowanego przez GUS rozbitcia wskaźnika inflacji na poszczególne składowe koszyki inflacyjny, spadek cen wynikał głównie z tańszych paliw, podczas gdy roczna dynamika cen żywności oraz inflacji bazowej pozostały w czerwcu na poziomach z maja.
- Wciąż oczekujemy jednak przyspieszenia inflacji bazowej w horyzoncie nadchodzących miesięcy, związanego z wyższą presją popytową i – zwłaszcza – płacową w krajowej gospodarce. Spodziewamy się również nieco wyższych cen artykułów spożywczych przez pozostałą część roku. W konsekwencji sądzimy, że dynamika inflacji CPI zbliży się w pobliżu poziomu 2.0% w najbliższym czasie.

Indeksy – Polska/Europa Środkowa

Indeks	Kurs	1D
WIG	60,700,46	-0,21%
WIG20	2,297,73	-0,13%
mWIG40	4,819,57	-0,28%
sWIG80	15828,51	-0,69%



Oczekiwania odnośnie dzisiejszej sesji

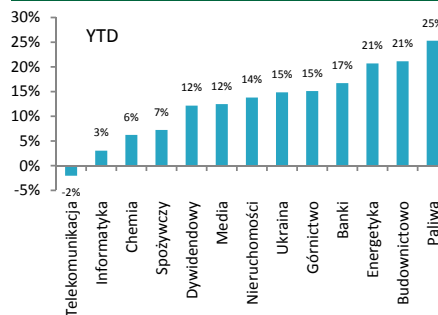
- W środę nie zostaną opublikowane żadne istotne dane makroekonomiczne z Polski oraz głównych gospodarek światowych. Dość słaba sesja na rynkach azjatyckich może przełożyć się na początek notowań na europejskich giełdach.

Informacje ze spółek

- XTPL z sukcesem zakończył emisję akcji, pozyskując ponad 10 mln zł. Stopa redukcji w transzy detalicznej osiągnęła 93,02%, podała spółka. XTPL planuje debiut na NewConnect w sierpniu.
- EVF I Investments, spółka zależna Enterprise Venture Fund I, sprzedała wszystkie posiadane 15 714 712 akcji Elemental Holding, stanowiące 9,22% kapitału zakładowego i tyle samo głosów na walnym zgromadzeniu
- Instal-Lublin, spółka zależna Awbudu, podpisała umowę z Budimeksem oraz Técnicas Reunidas S.A.-Turów umowę na dostawę i montaż instalacji ogrzewania, wentylacji i klimatyzacji (HVAC) w ramach realizacji budowy nowego bloku energetycznego w Elektrowni Turów. Wynagrodzenie zostało ustalone na poziomie 18,7 mln zł plus VAT. Szacunkowa wartość skonsolidowanych przychodów ze sprzedaży towarów zrealizowanych przez Grupę Redan wyniosła ok. 277 mln zł w I półr. 2017 r. i była niższa o 2% w skali roku.. W samym czerwcu br. sprzedaż osiągnęła ok. 51 mln zł (-3% r/r).
- mBank zwrócił się do Sygnity z żądaniem wykupu 750 sztuk obligacji serii 1/2014 o łącznej wartości nominalnej 7,5 mln zł, w terminie 11 dni od daty otrzymania zawiadomienia.

Indeksy sektorowe

Lp.	Sektor	Kurs	1D
1	WIG Telekomunikacja	715,09	-0,15%
2	WIG Chemia	14,612,90	0,26%
3	WIG Informatyka	2,220,85	-0,68%
4	WIG Nieruchomości	2,081,44	-0,64%
5	WIG Dywidendowy	1,165,72	-0,08%
6	WIG Budownictwo	3,461,51	-0,28%
7	WIG Media	5,130,38	-0,31%
8	WIG Banki	7,310,33	-0,14%
9	WIG Energetyka	3,079,18	0,79%
10	WIG Górnictwo	4,047,52	0,92%
11	WIG Paliwa	7,103,02	-1,02%
12	WIG Ukraina	616,97	-1,74%
13	WIG Spożywczy	4,454,72	-1,98%



WIG - najwyższa aktywność



WIG - największe wzrosty



WIG - największe spadki

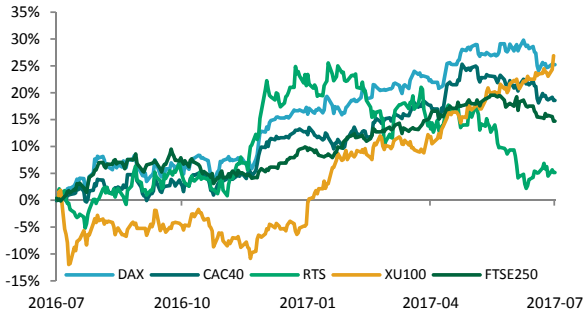


WIG - najwyższa aktywność			WIG - największe wzrosty			WIG - największe spadki		
Spółka	Obrót (mln PLN)	%	Spółka	Obrót (mln PLN)	%	Spółka	Obrót (mln PLN)	%
PZU	136,61	0,46%	DEKPOL SA	24,64	10,00%	HYPERION	0,75	-27,18%
PEKAO	124,52	-0,59%	HARPER	1,13	6,60%	CALATRAVA	0,28	-17,65%
PKN ORLEN	56,19	-1,12%	PROCAD	1,49	6,43%	MNI	0,05	-16,67%
PKOBP	43,49	0,14%	HUBSTYLE SA	1,25	5,93%	WILBO	0,28	-12,50%
KGHM	42,17	1,11%	BRASTER SA	15,85	5,88%	ALTUS TOWARZYSTW	16,55	-9,76%



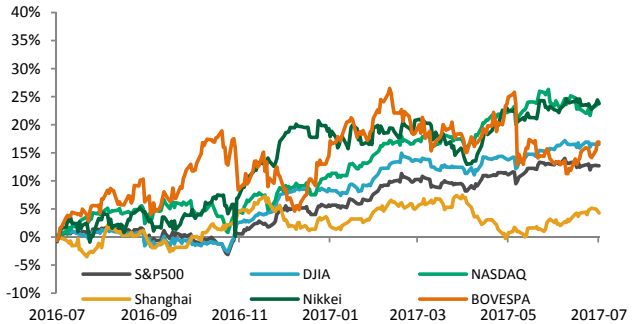
Indeksy – Europa

Europa	Euro Stoxx 50	3464,48	-0,39%
Niemcy	DAX	12437,02	-0,07%
Wlk. Brytania	FTSE 250	19215,39	-0,73%
Francja	CAC40	5140,6	-0,48%
Rosja	RTS	1001,51	-0,46%
Turcja	XU100	103182,6	2,06%



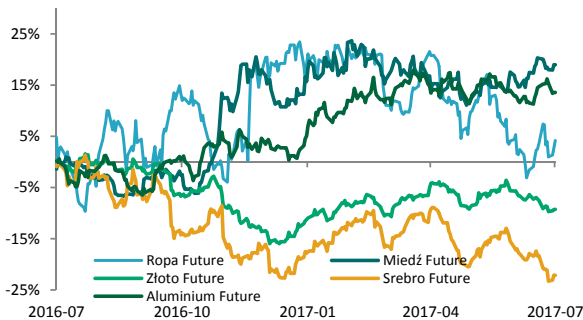
Indeksy – Świat

USA	S&P500	2,425,53	-0,08%
USA	DJI	21,409,07	0,00%
USA	NASDAQ	6,193,31	0,27%
Chiny	Shanghai B-share	3,191,57	-0,36%
Japonia	Nikkei 225	20,098,38	-0,48%
Brazylia	Bovespa	63,832,15	1,28%



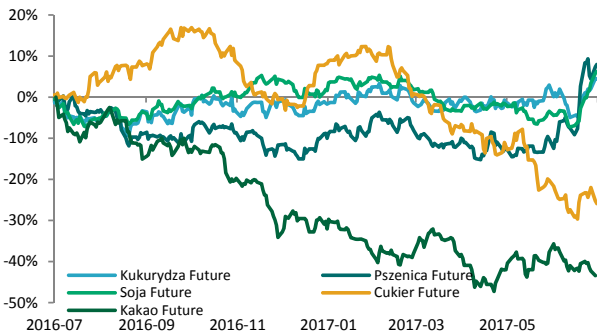
Surowce / Metale

Ropa Brent \$/bbl.	47,52	1,37%
Miedź \$/t	5875,00	0,88%
Złoto \$/t oz.	1217,72	0,28%
Srebro \$/t oz.	15,86	1,27%
Aluminium \$/t	1900,00	0,16%



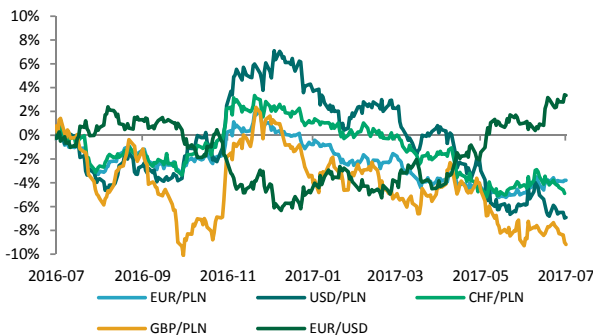
Surowce / Towary

Kukurydza Future	401,75	-0,06%
Pszemica Future	553,00	0,55%
Soja Future	1043,25	0,38%
Cukier Future	13,44	-0,88%
Kawa Future	1443,00	-1,03%



Waluty (kursy z godziny 8.30)

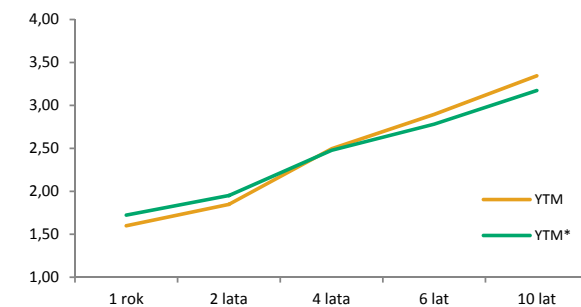
EUR/PLN	4,2392	0,00%
USD/PLN	3,6985	0,05%
CHF/PLN	3,837	0,05%
GBP/PLN	4,7433	-0,17%
EUR/USD	1,1462	-0,04%



Rentowność obligacji

	YTM	YTM*
1 rok	1,60	1,72
2 lata	1,85	1,95
4 lata	2,50	2,48
6 lat	2,90	2,78
10 lat	3,35	3,17

* YTM 30 dni wcześniej





KALENDARIUM MAKROEKONOMICZNE

źródło: Bloomberg

Data	Godz.	Kraj	Wydarzenie	Okres	Prog.	Poprz.	Odczyt
12.07.2017	08:00	Niemcy	Ceny hurtowników m/m	Czerwiec	--	-0,70%	0,00%
12.07.2017	08:00	Niemcy	Ceny hurtowników r/r	Czerwiec	--	3,10%	2,50%
12.07.2017	11:00	Eurostrefa	Produkcja przemysłowa m/m	Maj	1,00%	0,50%	--
12.07.2017	11:00	Eurostrefa	Produkcja przemysłowa r/r	Maj	0,04	1,40%	--
12.07.2017	14:00	Polska	Inflacja bazowa m/m	Czerwiec	0,10%	-0,10%	--
12.07.2017	14:00	Polska	Inflacja bazowa r/r	Czerwiec	0,80%	0,80%	--
13.07.2017	08:00	Niemcy	CPI m/m	Czerwiec	0,20%	0,20%	--
13.07.2017	08:00	Niemcy	CPI r/r	Czerwiec	1,60%	1,60%	--
13.07.2017	14:30	USA	Nowe wnioski o zasiłek w tys.	Lipiec	245k	248k	--
14.07.2017	14:00	Polska	Rachunek obrotów bieżących	Maj	335m	-275m	--
14.07.2017	14:30	USA	CPI m/m	Czerwiec	0,10%	-0,10%	--
14.07.2017	14:30	USA	CPI r/r	Czerwiec	1,70%	1,90%	--
14.07.2017	14:30	USA	Inflacja bazowa	Czerwiec	--	25132,90%	--
14.07.2017	14:30	USA	Sprzedaż detaliczna m/m	Czerwiec	0,10%	-0,30%	--
14.07.2017	15:15	USA	Produkcja przemysłowa m/m	Czerwiec	0,30%	-	--

KALENDARIUM SPÓŁEK GPW

źródło: macronext.pl

Data	Spółka	Wydarzenie
12.07.2017	BOGDANKA	Pierwszy dzień notowań bez dywidendy 1 zł na akcję.
12.07.2017	ALTUSTFI	Dzień ustalenia prawa do dywidendy 1,50 zł na akcję.
12.07.2017	PLAY	Zakończenie drugiego okresu przyjmowania zapisów od inwestorów indywidualnych w stosunku do których nie zostanie zastosowany przydział preferencyjny oraz od uprawnionych pracowników.
13.07.2017	BOGDANKA	Dzień ustalenia prawa do dywidendy 1 zł na akcję.
13.07.2017	KGHM	Pierwszy dzień notowań bez dywidendy 1 zł na akcję.
13.07.2017	PKNORLEN	Pierwszy dzień notowań bez dywidendy 3 zł na akcję.
13.07.2017	GROCLIN	Pierwszy dzień notowań bez dywidendy 0,20 zł na akcję.
13.07.2017	MEDICALG	Pierwszy dzień notowań bez dywidendy 2 zł na akcję.
13.07.2017	PLAY	Zakończenie procesu budowania księgi popytu wśród inwestorów instytucjonalnych.
13.07.2017	WORKSERV	NWZA ws. podwyższenia kapitału zakładowego poprzez emisję w trybie oferty prywatnej akcji zwykłych na okaziciela serii X oraz zmiany statutu.
14.07.2017	KGHM	Dzień ustalenia prawa do dywidendy 1 zł na akcję.
14.07.2017	PKNORLEN	Dzień ustalenia prawa do dywidendy 3 zł na akcję.
14.07.2017	INTERCARS	Wyplata dywidendy 0,71 zł na akcję.
14.07.2017	MERCOR	Publikacja skonsolidowanego oraz jednostkowego raportu za rok obrotowy 2016/2017.
14.07.2017	PELION	Wyplata I raty dywidendy w wysokości 0,35 zł na akcję.
14.07.2017	PLAY	Rozpoczęcie przyjmowania zapisów od inwestorów instytucjonalnych.



ANALIZY I REKOMENDACJE

Spółka	Data wydania	Zalecenie	z dnia wyceny	Cena (PLN)		P/E*		EV/EBITDA*; dla deweloperów C/WK	
				docelowa	bieżąca	2016	2017P	2016	2017P
AKTUALNE:									
Neuca	14.06.2017	neutralnie	387,05	416,54	368,00	14,9	14,5	10,3	10,1
Trakcja	22.05.2017	kupuj	14,90	17,1	14,85	13,6	14,7	7,6	7,4
CDRL	20.04.2017	kupuj	31,00	35,9	30,00	12,9	11,1	9,2	7,8
Alumetal	24.10.2016	neutralnie	61,90	67,63	59,35	10,2	10,0	8,5	8,0
ARCHIWALNE:									
Amrest	18.05.2016	Dezaktualizacja	233,00	241,75	349,10	47,5	43,1	19,0	15,1
Budimex	26.04.2016	Dezaktualizacja	196,00	185,99	240,25	25,9	25,3	26,2	25,3
CCC	19.04.2016	Dezaktualizacja	169,10	176,63	233,40	35,8	34,9	30,4	22,2
Forte	14.04.2016	Dezaktualizacja	59,50	56,72	80,91	22,8	19,9	16,7	14,0
Rainbow Tours	10.05.2016	Zrealizowana	26,20	34,37	40,02	17,1	16,6	11,8	11,2
Auto Partner	23.11.2016	Zrealizowana	4,20	4,96	5,58	40,1	19,3	24,7	14,6
LPP	19.04.2016	Zrealizowana	6223,90	5028,22	6710,00	34,3	34,1	17,5	17,7
Orbis	31.03.2016	Zrealizowana	61,00	68,04	83,50	21,2	22,7	14,3	13,1
Paged	27.05.2015	Dezaktualizacja	60,87	64,16	57,90	12,0	8,5	10,1	7,5
Amrest	23.11.2015	Rewizja w dniu 18.05.2016	189,08	202,79	349,10	144,5	48,1	23,4	18,5
Rainbow Tours	22.06.2015	Rewizja w dniu 10.05.2016	23,16	25,09	40,02	18,1	35,8	13,8	26,0
Budimex	07.09.2015	Rewizja w dniu 26.04.2016	187,80	193,53	240,25	31,6	28,8	28,3	26,7
CCC	04.11.2015	Rewizja w dniu 19.04.2016	169,10	189,81	233,40	21,3	35,8	31,8	28,8
BBI Development	22.04.2015	Dezaktualizacja	1,14	1,64	0,79	-6,0	-34,4	0,45**	0,45**
Forte	27.05.2015	Rewizja w dniu 14.04.2016	57,59	60,1	80,91	25,6	21,5	17,6	14,7
LPP	04.11.2015	Cena osiągnięta	7172,05	6124,27	6710,00	25,1	34,5	15,8	17,0
CCC	31.07.2015	Rewizja w dniu 04.11.2015	193,00	227,45	233,40	21,3	31,3	32,1	24,1
LPP	31.07.2015	Rewizja w dniu 04.11.2015	7700,00	7676,39	6710,00	25,1	30,6	15,9	15,6
Ergis	16.03.2015	Cena osiągnięta	4,85	6,38	6,25	13,0	10,1	8,4	8,2
Amrest	20.05.2015	Cena osiągnięta	143,55	168,19	349,10	144,5	67,5	23,3	18,9
Grajewo	27.05.2015	Zawieszona	29,13	38,33	45,07	21,6	17,4	11,7	9,9
Amrest	07.04.2015	Cena osiągnięta	123,00	142,42	349,10	144,5	85,0	23,4	19,9

* wskaźniki wyznaczone dla ceny bieżącej, ** wskaźnik cena/wartość księgową liczonej dla ceny z dnia wyceny

Treść raportów dostępna jest pod adresem: <https://www.bgzbnpparibas.pl/biuro-maklerskie/raporty-biura-maklerskiego.asp>



SŁOWNIK NAJWAŻNIEJSZYCH POJĘĆ ORAZ SKRÓTÓW:

Agencja ratingowa - (np. S&P, Moody's, Fitch) osoby prawne, które oceniają zdolność kredytową i wypłacalność różnych podmiotów, w tym spółek, instytucji finansowych i państw

Bilans handlu zagranicznego - różnica między eksportem a importem danego państwa

BoE - Bank Centralny Wielkiej Brytanii (z ang. Bank of England)

BoJ - Bank Centralny Japonii (z ang. Bank of Japan)

CAC40 - indeks ukazujący zmianę wartości akcji 40 największych spółek akcyjnych notowanych na giełdzie w Paryżu (Francja)

DAX - indeks ukazujący zmianę wartości akcji 30 największych spółek akcyjnych notowanych na giełdzie we Frankfurcie (Niemcy)

Deficyt budżetowy - ujemne saldo w budżecie instytucji – sytuacja, w której wydatki w budżecie danej instytucji są wyższe niż jej dochody w danym okresie rozliczeniowym (roku budżetowym)

Dług publiczny - jest wskaźnikiem zadłużenia sektora finansów publicznych określającym wysokość zobowiązań zaciągniętych przez poszczególne jednostki sektora na rynku finansowym

Duracja obligacji - czas trwania obligacji; średni ważony okres oczekiwania na wpływ środków pieniężnych z obligacji (średni termin wykupu obligacji); pozwala na uporządkowanie obligacji ze względu na ryzyko stopy procentowej

EBC - Europejski Bank Centralny (z ang. European Central Bank (ECB))

Emerging Markets - z ang. rynki wschodzące, które znalazły się na drodze z gospodarki rozwijającej się do gospodarki rozwiniętej

Fed - Rezerwa Federalna (z ang. Federal Reserve System) - bank centralny Stanów Zjednoczonych

FOMC - Federalny Komitet do spraw Operacji Otwartego Rynku to organ ustalający docelowy poziom podaży pieniądza w USA. Jednym z narzędzi wykorzystywanym przez FOMC w tym celu jest ustalanie wysokości stóp procentowych

FTSE100 - indeks ukazujący zmianę wartości akcji 100 największych spółek akcyjnych notowanych na giełdzie w Londynie (Wielka Brytania)

Indeks Chicago PMI - obrazuje on zmiany aktywności gospodarczej sektora wytwórczego w rejonie Chicago, będącym jednym z największych okręgów przemysłowych na świecie

Indeks Fed z Filadelfii - indeks publikowany przez Bank Rezerwy Federalnej w Filadelfii na podstawie ankiet wypełnianych przez managerów firm działających w rejonie Pensylwanii, New Jersey i Delaware

Indeks Fed z Richmond - indeks aktywności produkcyjnej publikowany przez Bank Rezerwy Federalnej w Richmond na podstawie ankiet przeprowadzanych na próbie ok. 100 przedsiębiorstw

Indeks Ifo - indeks klimatu gospodarczego instytutu Ifo (Ifo Business Climate); obrazuje on nastroje wśród niemieckich przedsiębiorców

Indeks ISM - wskaźnik aktywności gospodarczej w sektorze produkcyjnym bądź usługowym, popularny w USA. Odczyt powyżej 50 oznacza poprawę w stosunku do okresu poprzedniego, natomiast odczyt poniżej tej wartości pogorszenie sytuacji

Indeks PMI - wskaźnik aktywności gospodarczej w sektorze produkcyjnym bądź usługowym w danym kraju. Odczyt powyżej 50 oznacza poprawę w stosunku do okresu poprzedniego, natomiast odczyt poniżej tej wartości pogorszenie sytuacji

Indeks Uniwersytetu Michigan - indeks powstający na podstawie ankiet telefonicznych przeprowadzanych na reprezentatywnej grupie 500 amerykańskich gospodarstw domowych, które proszone są o ocenę bieżących warunków ekonomicznych oraz oczekiwań co do kształtowania się tych warunków w przyszłości

Indeks zaufania konsumentów Conference Board - raport sporządzany na podstawie badań ankietowych przeprowadzanych na próbie 5000 gospodarstw domowych. Badani udzielają odpowiedzi na pytania dotyczące oceny bieżących i oczekiwań w stosunku do przyszłych warunków ekonomicznych, w tym zatrudnienia, dochodów, planowanych zakupów

Indeks ZEW - indeks niemieckiego Instytutu ZEW obrazujący nastroje wśród analityków i inwestorów instytucjonalnych w odniesieniu do sytuacji gospodarczej na danym obszarze

Inflacja CPI - wskaźnik cen towarów i usług konsumpcyjnych czyli inflacja konsumentcka to główna miara zmiany cen na terenie kraju

Inflacja PPI - ceny produkcji sprzedanej przemysłu (inflacja producencka) obrazują zmiany cen w przemyśle, definiowanych jako kwoty pieniędzy które otrzymuje producent za produkty, pomniejszone o należne podatki oraz o ewentualne rabaty i opusty

Non-farm-payrolls - zmiana zatrudnienia w sektorze pozarolniczym, czyli zmiana liczby pracowników zatrudnionych w amerykańskich przedsiębiorstwach (w sektorze prywatnym) i w instytucjach rządowych

Nikkei225 - indeks ukazujący zmianę wartości akcji 225 największych spółek akcyjnych notowanych na giełdzie w Tokio (Japonia)

PKB - Produkt Krajowy Brutto obrazuje końcowy rezultat działalności wszystkich podmiotów gospodarki narodowej, a więc finalną wartość dóbr i usług wytworzonych na terenie kraju w ciągu określonego czasu. Jest on miarą wielkości gospodarki

Polityka fiskalna - ogół działań państwa polegających na wykorzystaniu szeregu instrumentów fiskalnych, takich jak podatki i inne daniny publiczne, wydatki, deficyt publiczny itp., wpływających na budżet państwa; różni się polityką fiskalną ekspansywną (polegającą na zwiększaniu wydatków państwa i/lub zmniejszaniu podatków) oraz restrykcyjną (polegającą na zmniejszaniu wydatków państwa i/lub zwiększaniu podatków)

Produkcja budowlano-montażowa - dotyczy robót które zostały zrealizowane na terenie kraju przez przedsiębiorstwa budowlane, które zatrudniały więcej niż 9 osób

Produkcja przemysłowa - (właściwie produkcja sprzedana przemysłu) podstawowy miernik działalności gospodarczej przedsiębiorstw i firm przemysłowych (zatrudniających powyżej 9 osób)



SŁOWNIK NAJWAŻNIEJSZYCH POJĘĆ ORAZ SKRÓTÓW:

Polityka pieniężna - (monetarna) część polityki gospodarczej, polegająca na systematycznych działaniach mających na celu zapewnienie stabilności cen, czyli niskiej inflacji. Dzieli się na politykę restrykcyjną (twardą; "jastrzębie" wypowiedzi; wysokie stopy procentowe) oraz ekspansywną (miękką; "gołębie" wypowiedzi; niskie stopy procentowe)

Raport ADP - raport przedstawiający szacunkową zmianę zatrudnienia w USA w poprzednim miesiącu, w sektorze prywatnym, poza rolnictwem

Rentowność obligacji - rentowność jest to zysk jaki można osiągnąć kupując obligacje przy założeniu utrzymania do terminu zapadalności/wykupu; jeśli rentowność spada, to znaczy że cena obligacji rośnie; natomiast jeśli rentowność rośnie to znaczy że cena spada

Ropa Brent – ropa naftowa wydobywana na Morzu Północnym (Europa)

Ropa WTI – ropa naftowa wydobywana w Zachodnim Teksasie (USA)

RPP - Rada Polityki Pieniężnej - organ decyzyjny Narodowego Banku Polskiego (NBP) w odniesieniu do polityki monetarnej

SNB - Szwajcarski Bank Narodowy (z ang. Swiss National Bank (SNB))

Spread Polska-Niemcy (10Y) – różnica rentowności 10-letnich obligacji Polski oraz Niemiec

Sprzedaż detaliczna - sprzedaż towarów konsumpcyjnych i niekonsumpcyjnych dokonywana przez punkty sprzedaży detalicznej, placówki gastronomiczne oraz inne punkty sprzedaży (np. sklepy, magazyny), w ilościach wskazujących na zakupy dla potrzeb indywidualnych nabywców

Stopa bezrobocia – obliczana jest jako udział zarejestrowanych bezrobotnych wśród ludności aktywnej zawodowo

Stopa procentowa - koszt kapitału albo inaczej cena, jaka przysługuje posiadaczowi kapitału z racji udostępnienia go innym na określony czas (w Polsce wyznaczana jako stopa referencyjna)

S&P500 - indeks ukazujący zmianę wartości akcji 500 największych spółek akcyjnych notowanych na giełdzie w Nowym Jorku (USA)



Zespół ds. Doradztwa Inwestycyjnego	telefon	adres email
-------------------------------------	---------	-------------

Michał Krajczewski, CFA	22 507 52 91	michal.krajczewski@bgzbnpparibas.pl
Kamil Hajdamowicz	22 507 52 76	kamil.hajdamowicz@bgzbnpparibas.pl
Adam Anioł	22 507 52 93	adam.aniol1@bgzbnpparibas.pl

Zespół ds. Obsługi Rynku Wtórnoego	telefon	adres email
------------------------------------	---------	-------------

Damian Zemlik	22 507 52 72	damian.zemlik@bgzbnpparibas.pl
Paulina Rudolf	22 507 52 73	paulina.rudolf@bgzbnpparibas.pl
Grzegorz Leszek	22 566 97 07	grzegorz.leszek@bgzbnpparibas.pl
Monika Dudek	22 566 97 05	monika.dudek@bgzbnpparibas.pl
Przemysław Borycki	22 566 97 04	przemyslaw.borycki@bgzbnpparibas.pl
Sławomir Orzechowski	22 566 97 06	s.orzechowski@bgzbnpparibas.pl

Zespół ds. Obsługi Rynku Pierwotnego	telefon	adres email
--------------------------------------	---------	-------------

Marek Jaczewski	22 566 97 23	marek.jaczewski@bgzbnpparibas.pl
-----------------	--------------	--

Internetowe serwisy transakcyjne

bmBGZ.net	Zlecenia na GPW i New Connect	https://makler.bmbgz.pl/
-----------	-------------------------------	---

IPO.bmBGZ	Zapisy w ofertach publicznych (IPO)	https://emisja.bmbgz.pl/
-----------	-------------------------------------	---



Biuro Maklerskie Banku BGŻ BNP Paribas S.A. prowadzi działalność maklerską na podstawie zezwolenia Komisji Papierów Wartościowych i Giełd (obecnie Komisja Nadzoru Finansowego). Podlega regulacjom ustawy z dnia 29 lipca 2005 roku o obrocie instrumentami finansowymi. Nadzór nad działalnością BM BGŻ BNP Paribas S.A. sprawuje Komisja Nadzoru Finansowego. Niniejsza publikacja została opracowana wyłącznie na potrzeby klientów Biura Maklerskiego Banku BGŻ BNP Paribas S.A. (dalej: BM Banku BGŻ BNP Paribas S.A.)

Raport jest udostępniany klientom wyłącznie w celach informacyjnych i nie powinien być wykorzystywany w charakterze lub traktowany jako oferta lub nakłanianie do oferty sprzedaży, kupna lub subskrypcji papierów wartościowych lub innych instrumentów finansowych. Wszelkie informacje i opinie zawarte w powyższym dokumencie zostały przygotowane lub zaczerpnięte ze źródeł uznanych przez BM Banku BGŻ BNP Paribas S.A. za wiarygodne, lecz nie istnieje gwarancja, iż są one wyczerpujące i w pełni odzwierciedlają stan faktyczny. BM Banku BGŻ BNP Paribas S.A. nie ponosi odpowiedzialności za skutki decyzji podjętych na podstawie powyższego opracowania i zawartych w nim opinii inwestycyjnych. Odpowiedzialność za decyzje inwestycyjne podjęte na podstawie niniejszego dokumentu i ewentualne szkody poniesione w ich wyniku ponoszą wyłącznie podejmujący takie decyzje. Dokument ten został przygotowany przez BM Banku BGŻ BNP Paribas S.A. z zastosowaniem metodologicznej poprawności, zachowaniem należytej staranności i obiektywizmu. Korzystając z tego dokumentu, nie należy go traktować jako substytutu do przeprowadzenia własnej niezależnej oceny. Ani dokument ten, ani żaden jego fragment nie jest poradą inwestycyjną, prawną, księgową, podatkową czy jakąkolwiek inną. Wszelkie opinie i oceny zawarte w niniejszym dokumencie wyrażają opinie BM Banku BGŻ BNP Paribas S.A. w dniu jego sporządzenia i mogą podlegać zmianom bez uprzedniego powiadomienia.

Raport przygotowany przez BM Banku BGŻ BNP Paribas S.A. jest ważny w okresie 12 miesięcy od dnia sporządzenia go i nie jest planowana jego aktualizacja, o ile nie nastąpią zmiany lub nie pojawią się nowe istotne informacje i okoliczności, będące podstawą wydania danej rekomendacji. Data sporządzenia raportu jest datą pierwszego udostępnienia rekomendacji do dystrybucji. Powielanie bądź publikowanie niniejszego opracowania lub jego części bez zgody BM Banku BGŻ BNP Paribas S.A. jest zabronione.

BM Banku BGŻ BNP Paribas S.A. przyjęło następującą metodologię w zakresie oczekiwań co do stopy zwrotu z inwestycji w instrument finansowy będący przedmiotem Raportu w okresie 12 miesięcy od dnia wydania raportu:

Kupuj – oczekiwana stopa zwrotu z inwestycji wynosi co najmniej 10%;

Neutralnie – oczekiwana stopa zwrotu z inwestycji znajduje się w przedziale (0%; + 10%);

Sprzedaj – oczekiwany spadek zwrotu z inwestycji jest poniżej 0%;

Metody wyceny zastosowane w prezentowanym dokumencie opierają się na metodach i modelach opisanych i powszechnie wykorzystywanych w literaturze fachowej. Używanie ich wymaga szacowania dużej liczby parametrów, m.in. takich jak: stopy procentowe, kursy walut, przyszłe zyski, przepływy pieniężne i wiele innych. Parametry te są zmienne w czasie, subiektywne i w rzeczywistości mogą różnić się od tych przyjętych do wyceny. Każda wycena zależy od wartości wprowadzonych parametrów i jest wrażliwa na ich zmianę. Wycena DCF: Metoda DCF bazuje na spodziewanych przyszłych zdyskontowanych przepływach pieniężnych. Jej mocne strony to uwzględnienie przyszłych zmian w wolnych przepływach pieniężnych oraz kosztu pieniądza w czasie. Słabe strony to duża liczba parametrów, które należy oszacować oraz wrażliwość wyceny na zmiany tych parametrów. Wycena metodą porównawczą: Wycena ta opiera się na porównaniu wskaźników rynkowych wycenianej spółki ze wskaźnikami innych porównywalnych spółek. Mocna strona tej metody to mniejsza, w porównaniu z metodą DCF, liczba parametrów wyceny oraz relatywne odnośnienie się do wskaźników rynkowych wyselekcjonowanych spółek. Słabe strony, to przede wszystkim problem selekcji porównywanych spółek oraz efektywności rynku.

Pomiędzy BM Banku BGŻ BNP Paribas S.A. a Podmiotem Raportu nie występują powiązania i nie są mu znane informacje, o których mowa w §9 i §10 Rozporządzenia Rady Ministrów z dnia 19 października 2005 roku w sprawie informacji stanowiących rekomendacje dotyczące instrumentów finansowych, ich emitentów lub wystawców.

Osoby sporządzające niniejszą rekomendację/analizę/opracowanie:

- pobierają stałe wynagrodzenie niezależne od wydanego zalecenia, ceny docelowej, czy trafności rekomendacji i nie jest ono zależne od wyników finansowych uzyskiwanych w ramach transakcji z zakresu bankowości inwestycyjnej Banku BGŻ BNP Paribas S.A.
- nie pełnią funkcji kierowniczych i nie zajmują stanowisk w organach nadzorczych Spółki i nie są z nią powiązane żadną umową.

Spółka nie posiada akcji Banku BGŻ BNP Paribas S.A., a podmioty powiązane z Bankiem BGŻ BNP Paribas S.A. nie posiadają akcji Spółki. Niniejsza rekomendacja/analiza/opracowanie nie została udostępniona emitentowi przed datą pierwszego ich udostępnienia do dystrybucji.

Wykaz rekomendacji/analiz/opracowań/komentarzy sporządzanych przez BM Banku BGŻ BNP Paribas S.A. wraz z informacją dotyczącą proporcji udzielanych rekomendacji „kupuj”, „sprzedaj”, „neutralnie” jest dostępny na stronie :

<https://www.bgzbnpparibas.pl/biuro-maklerskie/raporty-biura-maklerskiego.asp>

"Nota prawna dotycząca sporządzania i rozpowszechniania rekomendacji inwestycyjnych w grupie BNP Paribas, do której należy Biuro Maklerskie Banku BGŻ BNP Paribas S.A." jest dostępna na stronie:

https://www.bgzbnpparibas.pl/biuro-maklerskie/files/Static_informations_wersja_PL.pdf

Autorzy: Kamil Hajdamowicz

nr ewidencyjny: KD/2017/07/12/133