



KOMENTARZ PORANNY

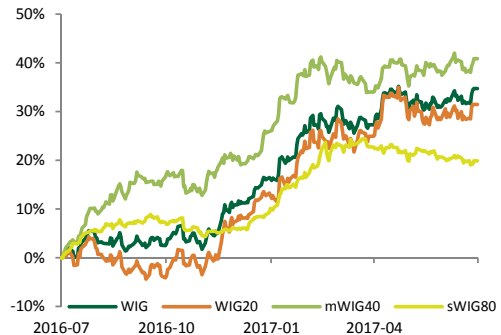
Kamil Hajdamowicz

Najważniejsze wydarzenia poprzedniej sesji

- Ostatnia sesja minionego tygodnia miała dość neutralny wydźwięk. Indeks dużych spółek WIG 20 spadł o 0,02%. Wyróżniali się Cyfrowy Polsat, Tauron, PGNiG i PKN Orlen. Średnie spółki wzrosły o 0,66%, za sprawą zachowania się Budimexu, Azotów, Intercarsu, Enei i Polimexu Mostostal. sWIG90 zyskał 0,56%. Obroty nie przekroczyły 650 mln PLN.
- Podobnie wyglądała sesja w Europie Zachodniej, gdzie francuski CAC40, jak i niemiecki DAX praktycznie nie zmieniły swojej wartości. Dobrą sesję mają za sobą inwestorzy w Stanach Zjednoczonych, gdzie indeks S&P 500 zyskał 0,46%.
- W piątek dolar osłabiał się wobec euro a kurs EURUSD wzrósł powyżej poziomu 1.1450. Do deprecjacji amerykańskiej waluty przyczyniła się w naszej ocenie publikacja nieco słabszych od oczekiwań konsensusu rynkowego danych o inflacji oraz sprzedaży detalicznej w USA.
- Majowe dane o handlu zagranicznym w Polsce rozczarowały, okazując się znacząco gorsze od prognoz zarówno naszych jak i konsensusu rynkowego. Bilans handlowy odnotował w maju deficyt w wysokości 200 mln EUR wobec nadwyżki w wysokości 211 mln EUR w kwietniu. Zgodnie z naszymi oczekiwaniami, wolumeny eksportu rosły w stabilnym tempie, korzystając z poprawy koniunktury w gospodarkach strefy euro. Niemniej jednak, efekt pozytywnego wzrostu eksportu został zniwelowany przez jeszcze mocniejszy import, z uwagi na silniejszy popyt krajowy i lekką aprecjację złotego. W konsekwencji, słabszy bilans handlowy przełożył się również na pogorszenie salda rachunku obrotów bieżących. W maju odnotował on bowiem deficyt równy 179 mln EUR wobec 160 mln EUR w poprzednim miesiącu.
- Prognozujemy, że w nadchodzących miesiącach dynamika importu będzie w dalszym ciągu przewyższać eksport. W rezultacie oczekujemy, że saldo krajowego bilansu handlowego pozostanie ujemne w najbliższym czasie. Spodziewamy się tym samym ujemnej kontrybucji eksportu netto do PKB w II połowie br. Jednocześnie słabsze saldo wymiany handlowej wpłynie negatywnie na rachunek obrotów bieżących, którego deficyt będzie stopniowo narastać w perspektywie nadchodzących miesięcy.

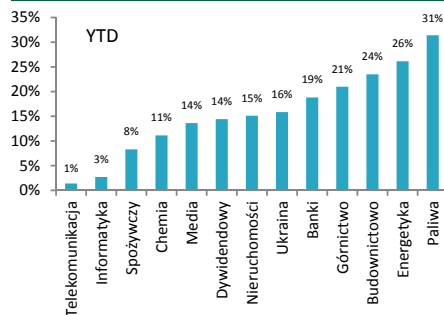
Indeksy – Polska/Europa Środkowa

Indeks	Kurs	1D
WIG	62,127,72	0,18%
WIG20	2,350,43	-0,02%
mWIG40	4,917,29	0,66%
sWIG80	15939,67	0,54%



Indeksy sektorowe

Lp.	Sektor	Kurs	1D
1	WIG Telekomunikacja	740,12	0,72%
2	WIG Chemia	15,287,63	0,94%
3	WIG Informatyka	2,213,53	-1,26%
4	WIG Nieruchomości	2,105,45	0,33%
5	WIG Dywidendowy	1,189,15	0,05%
6	WIG Budownictwo	3,528,95	1,30%
7	WIG Media	5,183,15	2,10%
8	WIG Banki	7,441,46	-0,19%
9	WIG Energetyka	3,218,16	-0,22%
10	WIG Górnictwo	4,254,03	0,17%
11	WIG Paliwa	7,448,87	0,86%
12	WIG Ukraina	622,34	-0,54%
13	WIG Spożywczy	4,498,85	0,30%



Oczekiwania odnośnie dzisiejszej sesji

- W poniedziałek nie zostaną opublikowane żadne istotne dane makroekonomiczne z Polski oraz głównych gospodarek światowych. Rano poznaliśmy jedynie lepsze od konsensusu dane z gospodarki Chin, odnośnie odczytów PKB za II kwartał, oraz dynamikę sprzedaży detalicznej i produkcji przemysłowej. Jest to dobry prognostyk na dzisiejszą sesję. Na przestrzeni tygodnia poznamy szereg istotnych danych z krajowej gospodarki.

Informacje ze spółek

- Mercator Medical szacuje, że wskutek niekorzystnej sytuacji rynkowej w II kwartale 2017 roku jego skonsolidowany wynik netto wyniesie około 0,9 mln zł wobec 4,4 mln zł zysku osiągniętego rok wcześniej. Mercator Medical podał, że jego szacunkowe przychody wyniosą w II kwartale 2017 roku 74,8 mln zł (wzrost o 8 proc. rdr), wynik operacyjny wyniesie około 0,1 mln zł (spadek o 98 proc. rdr), a EBITDA około 2,2 mln zł (spadek o 65 proc. rdr). Spółka poinformowała, że głównymi powodami obniżenia rentowności działalności są: brak pełnego dostosowania rynkowych cen rękawic lateksowych do znaczącego wzrostu cen surowca kauczuku naturalnego, wysoki kurs USD względem PLN w końcu 2016 r. i na początku 2017 r. i relatywnie wyższe w USD ceny nabycia rękawic w pierwszym kwartale 2017 r. w porównaniu z pierwszym kwartałem 2016 r., jak również z czwartym kwartałem 2017 r.
- Agencja Farmacéutica Internacional z siedzibą w Gwatemali poinformowała o rejestracji leku Salmex, opracowanego przez Celon Pharma, na rynkach w Gwatemali oraz Salwadorze pod nazwą handlową Ventiflu Discus.
- Oferta konsorcjum Torpolu i Budimexu, warta 597,4 mln zł netto (tj. 734,7 zł brutto), przedstawia najkorzystniejszy dla inwestora bilans kryteriów ceny, czasu realizacji i okresów gwarancji w organizowanym przez PKP Polskie Linie Kolejowe (PKP PLK) przetargu na modernizację odcinka linii kolejowej linii nr 133 Trzebinia – Krzeszowice

WIG - najwyższa aktywność

Symbol	Obrót (mln PLN)	1D
PZU	78,91	-0,43%
PKN ORLEN	56,30	1,03%
KGHM	55,49	0,22%
PEKAO	50,50	-0,34%
PKOBP	38,51	0,14%

WIG - największe wzrosty

Symbol	Kurs	1D
POENERGIA SA	13,60	13,14%
CALATRAVA	0,31	10,71%
ENERGOINS	1,75	9,38%
TROMEDIA	0,50	6,38%
GEKOPLAST SA	12,29	6,22%

WIG - największe spadki

Symbol	Kurs	1D
QUMAK SA	1,54	-18,95%
HYPERION	0,52	-16,13%
ASM GROUP SA	4,82	-12,36%
CUBE.ITG SA	2,70	-12,05%
LARKPL SA	0,35	-10,26%



NOTOWANIA Z DNIA 14.07.2017

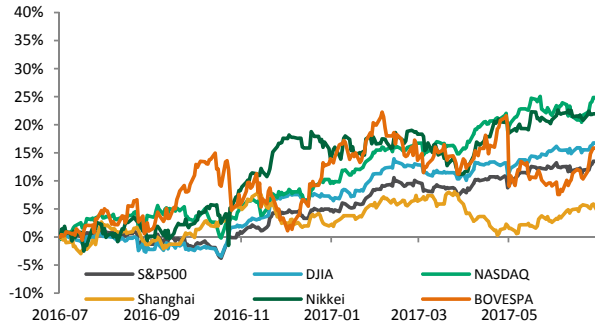
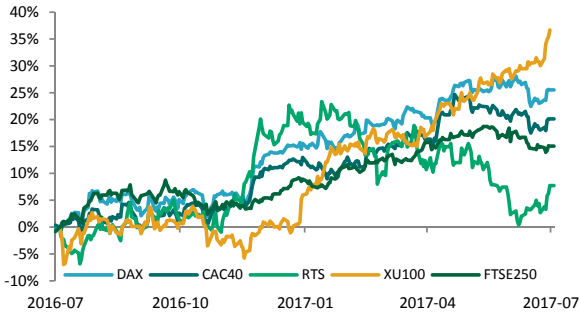
źródło: Bloomberg

Indeksy – Europa

Europa	Euro Stoxx 50	3525,94	-0,05%
Niemcy	DAX	12631,72	-0,08%
Wlk. Brytania	FTSE 250	19408,36	-0,05%
Francja	CAC40	5235,31	0,00%
Rosja	RTS	1044,27	1,40%
Turcja	XU100	105175,7	0,93%

Indeksy – Świat

USA	S&P500	2,459,27	0,47%
USA	DJI	21,637,74	0,39%
USA	NASDAQ	6,312,47	0,61%
Chiny	Shanghai B-share	3,178,08	-1,38%
Japonia	Nikkei 225	20,118,86	0,00%
Brazylia	Bovespa	65,436,18	0,40%

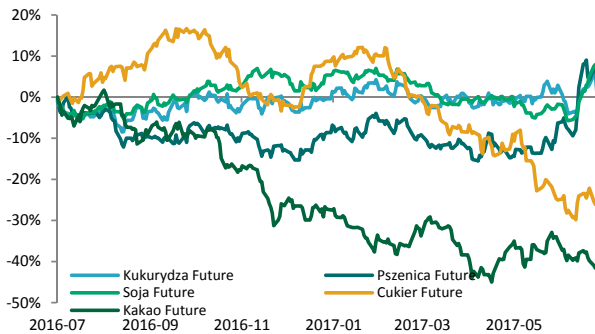
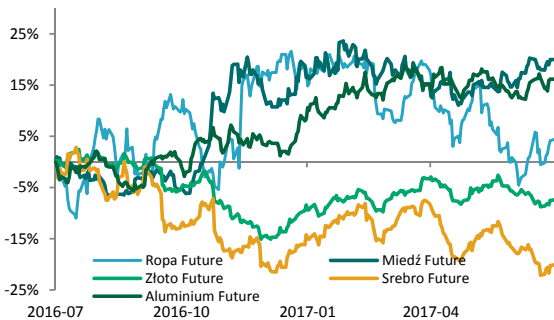


Surowce / Metale

Ropa Brent \$/bbl.	48,91	1,01%
Miedź \$/t	5926,00	0,85%
Złoto \$/t oz.	1228,70	0,91%
Srebro \$/t oz.	15,99	1,83%
Aluminium \$/t	1927,00	0,21%

Surowce / Towary

Kukurydza Future	376,25	1,76%
Pszemica Future	510,75	-0,20%
Soja Future	1001,50	1,42%
Cukier Future	14,30	1,13%
Kawa Future	1505,00	0,33%



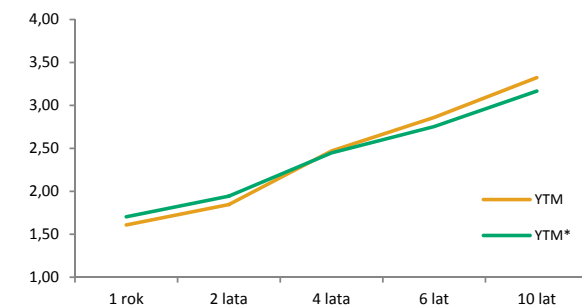
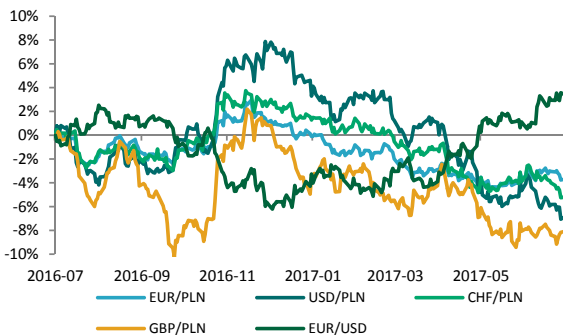
Waluty (kursy z godziny 8.30)

EUR/PLN	4,2083	0,08%
USD/PLN	3,6743	0,22%
CHF/PLN	3,8072	0,05%
GBP/PLN	4,808	0,10%
EUR/USD	1,1453	-0,15%

Rentowność obligacji

	YTM	YTM*
1 rok	1,61	1,70
2 lata	1,85	1,94
4 lata	2,47	2,45
6 lat	2,86	2,75
10 lat	3,32	3,17

* YTM 30 dni wcześniej





KALENDARIUM MAKROEKONOMICZNE

źródło: Bloomberg

Data	Godz.	Kraj	Wydarzenie	Okres	Prog.	Poprz.	Odczyt
17.07.2017	04:00	Chiny	Sprzedaż detaliczna r/r	Czerwiec	10,60%	10,70%	11,00%
17.07.2017	04:00	Chiny	Produkcja przemysłowa r/r	Czerwiec	6,50%	6,50%	7,60%
17.07.2017	04:00	Chiny	PKB r/r	II kw.	6,80%	6,90%	6,90%
18.07.2017	11:00	Eurostrefa	CPI m/m	Czerwiec	--	-0,10%	--
18.07.2017	11:00	Eurostrefa	CPI r/r	Czerwiec	--	1,40%	--
18.07.2017	11:00	Eurostrefa	Indeks nastrojów ZEW pkt.	Lipiec	--	37,70	--
18.07.2017	11:00	Niemcy	Indeks nastrojów ZEW pkt.	Lipiec	--	18,60	--
18.07.2017	11:00	Eurostrefa	Inflacja bazowa r/r	Czerwiec	--	1,10%	--
18.07.2017	14:00	Polska	Zatrudnienie r/r	Czerwiec	4,30%	4,50%	--
19.07.2017	14:00	Polska	Produkcja przemysłowa r/r	Czerwiec	3,90%	9,10%	--
19.07.2017	14:00	Polska	PPI r/r	Czerwiec	2,20%	2,50%	--
19.07.2017	14:00	Polska	Sprzedaż detaliczna r/r	Czerwiec	6,80%	0,084	--
20.07.2017	08:00	Niemcy	PPI m/m	Czerwiec	--	-0,002	--
20.07.2017	08:00	Niemcy	PPI r/r	Czerwiec	--	2,80%	--
20.07.2017	10:00	Eurostrefa	Rachunek obrotów bieżących	Maj	--	21.5b	--

KALENDARIUM SPÓŁEK GPW

źródło: macronext.pl

Data	Spółka	Wydarzenie
17.07.2017	ARCHICOM	NWZA ws. zmiany statutu, zmiany uchwały nr 1 NWZ z 04 grudnia 2015, nabycia akcji własnych oraz utworzenia kapitału rezerwowego.
17.07.2017	BRASTER	Zakończenie składania zapisów na akcje serii I w transzy inwestorów indywidualnych.
17.07.2017	CNT	Wyplata dywidendy 0,30 zł na akcję.
17.07.2017	Getback	Debiut spółki na GPW.
17.07.2017	LIVECHAT	ZWZA ws. m.in. podziału zysku netto za rok obrotowy 2016-17.
17.07.2017	ORBIS	Pierwszy dzień notowań bez dywidendy 1,60 zł na akcję.
17.07.2017	POLWAX	Wprowadzenie do obrotu na GPW 135.250 akcji zwykłych na okaziciela serii D.
18.07.2017	PGNIG	Pierwszy dzień notowań bez dywidendy 0,20 zł na akcję.
18.07.2017	PLAY	Zakończenie przyjmowania zapisów od inwestorów instytucjonalnych.
18.07.2017	ORBIS	Dzień ustalenia prawa do dywidendy 1,60 zł na akcję.
18.07.2017	MERCATOR	Wyplata dywidendy 0,13 zł na akcję.
18.07.2017	SECOGROUP	Wyplata dywidendy 0,51 zł na akcję.
18.07.2017	WDX	Wyplata dywidendy 0,44 zł na akcję.
19.07.2017	CYFRPLSAT	Pierwszy dzień notowań bez dywidendy 0,32 zł na akcję.
19.07.2017	AMICA	Wyplata dywidendy 5,50 zł na akcję.
19.07.2017	ELBUDOWA	Pierwszy dzień notowań bez dywidendy 10 zł na akcję.
19.07.2017	MARVIPOL	Wyplata I raty dywidendy w wysokości 0,41 zł na akcję.
19.07.2017	TRAKCJA	Wyplata dywidendy 0,50 zł na akcję.


ANALIZY I REKOMENDACJE

Spółka	Data wydania	Zalecenie	z dnia wyceny	Cena (PLN)		P/E*		EV/EBITDA*; dla deweloperów C/WK	
				docelowa	bieżąca	2016	2017P	2016	2017P
AKTUALNE:									
Neuca	14.06.2017	neutralnie	387,05	416,54	375,90	15,2	14,8	10,5	10,3
Trakcja	22.05.2017	kupuj	14,90	17,1	14,71	13,4	14,5	7,5	7,4
CDRL	20.04.2017	kupuj	31,00	35,9	29,90	12,9	11,1	9,2	7,8
Alumetal	24.10.2016	neutralnie	61,90	67,63	58,50	10,0	9,8	8,4	7,9
ARCHIWALNE:									
Amrest	18.05.2016	Dezaktualizacja	233,00	241,75	365,10	49,7	45,1	19,8	15,7
Budimex	26.04.2016	Dezaktualizacja	196,00	185,99	247,60	26,7	26,0	26,8	25,9
CCC	19.04.2016	Dezaktualizacja	169,10	176,63	228,40	35,0	34,2	29,7	21,7
Forte	14.04.2016	Dezaktualizacja	59,50	56,72	79,20	22,3	19,5	16,4	13,7
Rainbow Tours	10.05.2016	Zrealizowana	26,20	34,37	38,55	16,5	16,0	11,3	10,7
Auto Partner	23.11.2016	Zrealizowana	4,20	4,96	5,60	40,2	19,4	24,7	14,6
LPP	19.04.2016	Zrealizowana	6223,90	5028,22	6959,00	35,6	35,3	18,1	18,3
Orbis	31.03.2016	Zrealizowana	61,00	68,04	86,00	21,8	23,4	14,7	13,4
Paged	27.05.2015	Dezaktualizacja	60,87	64,16	58,87	12,2	8,6	10,2	7,6
Amrest	23.11.2015	Rewizja w dniu 18.05.2016	189,08	202,79	365,10	151,1	50,3	24,4	19,3
Rainbow Tours	22.06.2015	Rewizja w dniu 10.05.2016	23,16	25,09	38,55	17,4	34,5	13,3	25,0
Budimex	07.09.2015	Rewizja w dniu 26.04.2016	187,80	193,53	247,60	32,6	29,7	29,0	27,4
CCC	04.11.2015	Rewizja w dniu 19.04.2016	169,10	189,81	228,40	20,9	35,0	31,2	28,2
BBI Development	22.04.2015	Dezaktualizacja	1,14	1,64	0,78	-5,9	-34,0	0,45**	0,45**
Forte	27.05.2015	Rewizja w dniu 14.04.2016	57,59	60,1	79,20	25,1	21,0	17,3	14,4
LPP	04.11.2015	Cena osiągnięta	7172,05	6124,27	6959,00	26,0	35,8	16,3	17,6
CCC	31.07.2015	Rewizja w dniu 04.11.2015	193,00	227,45	228,40	20,9	30,7	31,5	23,6
LPP	31.07.2015	Rewizja w dniu 04.11.2015	7700,00	7676,39	6959,00	26,0	31,7	16,5	16,2
Ergis	16.03.2015	Cena osiągnięta	4,85	6,38	6,00	12,5	9,7	8,2	8,0
Amrest	20.05.2015	Cena osiągnięta	143,55	168,19	365,10	151,1	70,6	24,2	19,7
Grajewo	27.05.2015	Zawieszona	29,13	38,33	45,38	21,8	17,5	11,7	10,0
Amrest	07.04.2015	Cena osiągnięta	123,00	142,42	365,10	151,1	88,9	24,3	20,8

* wskaźniki wyznaczone dla ceny bieżącej, ** wskaźnik cena/wartość księgową liczonej dla ceny z dnia wyceny

Treść raportów dostępna jest pod adresem: <https://www.bgzbnpparibas.pl/biuro-maklerskie/raporty-biura-maklerskiego.asp>



SŁOWNIK NAJWAŻNIEJSZYCH POJĘĆ ORAZ SKRÓTÓW:

Agencja ratingowa - (np. S&P, Moody's, Fitch) osoby prawne, które oceniają zdolność kredytową i wypłacalność różnych podmiotów, w tym spółek, instytucji finansowych i państw

Bilans handlu zagranicznego - różnica między eksportem a importem danego państwa

BoE - Bank Centralny Wielkiej Brytanii (z ang. Bank of England)

BoJ - Bank Centralny Japonii (z ang. Bank of Japan)

CAC40 - indeks ukazujący zmianę wartości akcji 40 największych spółek akcyjnych notowanych na giełdzie w Paryżu (Francja)

DAX - indeks ukazujący zmianę wartości akcji 30 największych spółek akcyjnych notowanych na giełdzie we Frankfurcie (Niemcy)

Deficyt budżetowy - ujemne saldo w budżecie instytucji – sytuacja, w której wydatki w budżecie danej instytucji są wyższe niż jej dochody w danym okresie rozliczeniowym (roku budżetowym)

Dług publiczny - jest wskaźnikiem zadłużenia sektora finansów publicznych określającym wysokość zobowiązań zaciągniętych przez poszczególne jednostki sektora na rynku finansowym

Duracja obligacji - czas trwania obligacji; średni ważony okres oczekiwania na wpływ środków pieniężnych z obligacji (średni termin wykupu obligacji); pozwala na uporządkowanie obligacji ze względu na ryzyko stopy procentowej

EBC - Europejski Bank Centralny (z ang. European Central Bank (ECB))

Emerging Markets - z ang. rynki wschodzące, które znalazły się na drodze z gospodarki rozwijającej się do gospodarki rozwiniętej

Fed - Rezerwa Federalna (z ang. Federal Reserve System) - bank centralny Stanów Zjednoczonych

FOMC - Federalny Komitet do spraw Operacji Otwartego Rynku to organ ustalający docelowy poziom podaży pieniądza w USA. Jednym z narzędzi wykorzystywanym przez FOMC w tym celu jest ustalanie wysokości stóp procentowych

FTSE100 - indeks ukazujący zmianę wartości akcji 100 największych spółek akcyjnych notowanych na giełdzie w Londynie (Wielka Brytania)

Indeks Chicago PMI - obrazuje on zmiany aktywności gospodarczej sektora wytwórczego w rejonie Chicago, będącym jednym z największych okręgów przemysłowych na świecie

Indeks Fed z Filadelfii - indeks publikowany przez Bank Rezerwy Federalnej w Filadelfii na podstawie ankiet wypełnianych przez managerów firm działających w rejonie Pensylwanii, New Jersey i Delaware

Indeks Fed z Richmond - indeks aktywności produkcyjnej publikowany przez Bank Rezerwy Federalnej w Richmond na podstawie ankiet przeprowadzanych na próbie ok. 100 przedsiębiorstw

Indeks Ifo - indeks klimatu gospodarczego instytutu Ifo (Ifo Business Climate); obrazuje on nastroje wśród niemieckich przedsiębiorców

Indeks ISM - wskaźnik aktywności gospodarczej w sektorze produkcyjnym bądź usługowym, popularny w USA. Odczyt powyżej 50 oznacza poprawę w stosunku do okresu poprzedniego, natomiast odczyt poniżej tej wartości pogorszenie sytuacji

Indeks PMI - wskaźnik aktywności gospodarczej w sektorze produkcyjnym bądź usługowym w danym kraju. Odczyt powyżej 50 oznacza poprawę w stosunku do okresu poprzedniego, natomiast odczyt poniżej tej wartości pogorszenie sytuacji

Indeks Uniwersytetu Michigan - indeks powstający na podstawie ankiet telefonicznych przeprowadzanych na reprezentatywnej grupie 500 amerykańskich gospodarstw domowych, które proszone są o ocenę bieżących warunków ekonomicznych oraz oczekiwań co do kształtowania się tych warunków w przyszłości

Indeks zaufania konsumentów Conference Board - raport sporządzany na podstawie badań ankietowych przeprowadzanych na próbie 5000 gospodarstw domowych. Badani udzielają odpowiedzi na pytania dotyczące oceny bieżących i oczekiwań w stosunku do przyszłych warunków ekonomicznych, w tym zatrudnienia, dochodów, planowanych zakupów

Indeks ZEW - indeks niemieckiego Instytutu ZEW obrazujący nastroje wśród analityków i inwestorów instytucjonalnych w odniesieniu do sytuacji gospodarczej na danym obszarze

Inflacja CPI - wskaźnik cen towarów i usług konsumpcyjnych czyli inflacja konsumentka to główna miara zmiany cen na terenie kraju

Inflacja PPI - ceny produkcji sprzedanej przemysłu (inflacja producentka) obrazują zmiany cen w przemyśle, definiowanych jako kwoty pieniędzy które otrzymuje producent za produkty, pomniejszone o należne podatki oraz o ewentualne rabaty i opusty

Non-farm-payrolls - zmiana zatrudnienia w sektorze pozarolniczym, czyli zmiana liczby pracowników zatrudnionych w amerykańskich przedsiębiorstwach (w sektorze prywatnym) i w instytucjach rządowych

Nikkei225 - indeks ukazujący zmianę wartości akcji 225 największych spółek akcyjnych notowanych na giełdzie w Tokio (Japonia)

PKB - Produkt Krajowy Brutto obrazuje końcowy rezultat działalności wszystkich podmiotów gospodarki narodowej, a więc finalną wartość dóbr i usług wytworzonych na terenie kraju w ciągu określonego czasu. Jest on miarą wielkości gospodarki

Polityka fiskalna - ogół działań państwa polegających na wykorzystaniu szeregu instrumentów fiskalnych, takich jak podatki i inne daniny publiczne, wydatki, deficyt publiczny itp., wpływających na budżet państwa; różni się polityką fiskalną ekspansywną (polegającą na zwiększaniu wydatków państwa i/lub zmniejszaniu podatków) oraz restrykcyjną (polegającą na zmniejszaniu wydatków państwa i/lub zwiększaniu podatków)

Produkcja budowlano-montażowa - dotyczy robót które zostały zrealizowane na terenie kraju przez przedsiębiorstwa budowlane, które zatrudniały więcej niż 9 osób

Produkcja przemysłowa - (właściwie produkcja sprzedana przemysłu) podstawowy miernik działalności gospodarczej przedsiębiorstw i firm przemysłowych (zatrudniających powyżej 9 osób)



SŁOWNIK NAJWAŻNIEJSZYCH POJĘĆ ORAZ SKRÓTÓW:

Polityka pieniężna - (monetarna) część polityki gospodarczej, polegająca na systematycznych działaniach mających na celu zapewnienie stabilności cen, czyli niskiej inflacji. Dzieli się na politykę restrykcyjną (twardą; "jastrzębie" wypowiedzi; wysokie stopy procentowe) oraz ekspansywną (miękką; "gołębie" wypowiedzi; niskie stopy procentowe)

Raport ADP - raport przedstawiający szacunkową zmianę zatrudnienia w USA w poprzednim miesiącu, w sektorze prywatnym, poza rolnictwem

Rentowność obligacji - rentowność jest to zysk jaki można osiągnąć kupując obligacje przy założeniu utrzymania do terminu zapadalności/wykupu; jeśli rentowność spada, to znaczy że cena obligacji rośnie; natomiast jeśli rentowność rośnie to znaczy że cena spada

Ropa Brent – ropa naftowa wydobywana na Morzu Północnym (Europa)

Ropa WTI – ropa naftowa wydobywana w Zachodnim Teksasie (USA)

RPP - Rada Polityki Pieniężnej - organ decyzyjny Narodowego Banku Polskiego (NBP) w odniesieniu do polityki monetarnej

SNB - Szwajcarski Bank Narodowy (z ang. Swiss National Bank (SNB))

Spread Polska-Niemcy (10Y) – różnica rentowności 10-letnich obligacji Polski oraz Niemiec

Sprzedaż detaliczna - sprzedaż towarów konsumpcyjnych i niekonsumpcyjnych dokonywana przez punkty sprzedaży detalicznej, placówki gastronomiczne oraz inne punkty sprzedaży (np. sklepy, magazyny), w ilościach wskazujących na zakupy dla potrzeb indywidualnych nabywców

Stopa bezrobocia – obliczana jest jako udział zarejestrowanych bezrobotnych wśród ludności aktywnej zawodowo

Stopa procentowa - koszt kapitału albo inaczej cena, jaka przysługuje posiadaczowi kapitału z racji udostępnienia go innym na określony czas (w Polsce wyznaczana jako stopa referencyjna)

S&P500 - indeks ukazujący zmianę wartości akcji 500 największych spółek akcyjnych notowanych na giełdzie w Nowym Jorku (USA)



Zespół ds. Doradztwa Inwestycyjnego telefon adres email

Michał Krajczewski, CFA	22 507 52 91	michal.krajczewski@bgzbnpparibas.pl
Kamil Hajdamowicz	22 507 52 76	kamil.hajdamowicz@bgzbnpparibas.pl
Adam Anioł	22 507 52 93	adam.aniol1@bgzbnpparibas.pl

Zespół ds. Obsługi Rynku Wtórnoego telefon adres email

Damian Zemlik	22 507 52 72	damian.zemlik@bgzbnpparibas.pl
Paulina Rudolf	22 507 52 73	paulina.rudolf@bgzbnpparibas.pl
Grzegorz Leszek	22 566 97 07	grzegorz.leszek@bgzbnpparibas.pl
Monika Dudek	22 566 97 05	monika.dudek@bgzbnpparibas.pl
Przemysław Borycki	22 566 97 04	przemyslaw.borycki@bgzbnpparibas.pl
Sławomir Orzechowski	22 566 97 06	s.orzechowski@bgzbnpparibas.pl

Zespół ds. Obsługi Rynku Pierwotnego telefon adres email

Marek Jaczewski	22 566 97 23	marek.jaczewski@bgzbnpparibas.pl
-----------------	--------------	--

Internetowe serwisy transakcyjne

Zlecenia na GPW i New Connect <https://makler.bmbgz.pl/>

Zapisy w ofertach publicznych (IPO) <https://emisja.bmbgz.pl/>



Biuro Maklerskie Banku BGŻ BNP Paribas S.A. prowadzi działalność maklerską na podstawie zezwolenia Komisji Papierów Wartościowych i Giełd (obecnie Komisja Nadzoru Finansowego). Podlega regulacjom ustawy z dnia 29 lipca 2005 roku o obrocie instrumentami finansowymi. Nadzór nad działalnością BM BGŻ BNP Paribas S.A. sprawuje Komisja Nadzoru Finansowego. Niniejsza publikacja została opracowana wyłącznie na potrzeby klientów Biura Maklerskiego Banku BGŻ BNP Paribas S.A. (dalej: BM Banku BGŻ BNP Paribas S.A.)

Raport jest udostępniany klientom wyłącznie w celach informacyjnych i nie powinien być wykorzystywany w charakterze lub traktowany jako oferta lub nakłanianie do oferty sprzedaży, kupna lub subskrypcji papierów wartościowych lub innych instrumentów finansowych. Wszelkie informacje i opinie zawarte w powyższym dokumencie zostały przygotowane lub zaczerpnięte ze źródeł uznanych przez BM Banku BGŻ BNP Paribas S.A. za wiarygodne, lecz nie istnieje gwarancja, iż są one wyczerpujące i w pełni odzwierciedlają stan faktyczny. BM Banku BGŻ BNP Paribas S.A. nie ponosi odpowiedzialności za skutki decyzji podjętych na podstawie powyższego opracowania i zawartych w nim opinii inwestycyjnych. Odpowiedzialność za decyzje inwestycyjne podjęte na podstawie niniejszego dokumentu i ewentualne szkody poniesione w ich wyniku ponoszą wyłącznie podejmujący takie decyzje. Dokument ten został przygotowany przez BM Banku BGŻ BNP Paribas S.A. z zastosowaniem metodologicznej poprawności, zachowaniem należytej staranności i obiektywizmu. Korzystając z tego dokumentu, nie należy go traktować jako substytutu do przeprowadzenia własnej niezależnej oceny. Ani dokument ten, ani żaden jego fragment nie jest poradą inwestycyjną, prawną, księgową, podatkową czy jakąkolwiek inną. Wszelkie opinie i oceny zawarte w niniejszym dokumencie wyrażają opinie BM Banku BGŻ BNP Paribas S.A. w dniu jego sporządzenia i mogą podlegać zmianom bez uprzedniego powiadomienia.

Raport przygotowany przez BM Banku BGŻ BNP Paribas S.A. jest ważny w okresie 12 miesięcy od dnia sporządzenia go i nie jest planowana jego aktualizacja, o ile nie nastąpią zmiany lub nie pojawią się nowe istotne informacje i okoliczności, będące podstawą wydania danej rekomendacji. Data sporządzenia raportu jest datą pierwszego udostępnienia rekomendacji do dystrybucji. Powielanie bądź publikowanie niniejszego opracowania lub jego części bez zgody BM Banku BGŻ BNP Paribas S.A. jest zabronione.

BM Banku BGŻ BNP Paribas S.A. przyjęło następującą metodologię w zakresie oczekiwań co do stopy zwrotu z inwestycji w instrument finansowy będący przedmiotem Raportu w okresie 12 miesięcy od dnia wydania raportu:

Kupuj – oczekiwana stopa zwrotu z inwestycji wynosi co najmniej 10%;

Neutralnie – oczekiwana stopa zwrotu z inwestycji znajduje się w przedziale (0%; + 10%);

Sprzedaj – oczekiwany spadek zwrotu z inwestycji jest poniżej 0%;

Metody wyceny zastosowane w prezentowanym dokumencie opierają się na metodach i modelach opisanych i powszechnie wykorzystywanych w literaturze fachowej. Używanie ich wymaga szacowania dużej liczby parametrów, m.in. takich jak: stopy procentowe, kursy walut, przyszłe zyski, przepływy pieniężne i wiele innych. Parametry te są zmienne w czasie, subiektywne i w rzeczywistości mogą różnić się od tych przyjętych do wyceny. Każda wycena zależy od wartości wprowadzonych parametrów i jest wrażliwa na ich zmianę. Wycena DCF: Metoda DCF bazuje na spodziewanych przyszłych zdyskontowanych przepływach pieniężnych. Jej mocne strony to uwzględnienie przyszłych zmian w wolnych przepływach pieniężnych oraz kosztu pieniądza w czasie. Słabe strony to duża liczba parametrów, które należy oszacować oraz wrażliwość wyceny na zmiany tych parametrów. Wycena metodą porównawczą: Wycena ta opiera się na porównaniu wskaźników rynkowych wycenianej spółki ze wskaźnikami innych porównywalnych spółek. Mocna strona tej metody to mniejsza, w porównaniu z metodą DCF, liczba parametrów wyceny oraz relatywne odniesienie się do wskaźników rynkowych wyselekcjonowanych spółek. Słabe strony, to przede wszystkim problem selekcji porównywanych spółek oraz efektywności rynku.

Pomiędzy BM Banku BGŻ BNP Paribas S.A. a Podmiotem Raportu nie występują powiązania i nie są mu znane informacje, o których mowa w §9 i §10 Rozporządzenia Rady Ministrów z dnia 19 października 2005 roku w sprawie informacji stanowiących rekomendacje dotyczące instrumentów finansowych, ich emitentów lub wystawców.

Osoby sporządzające niniejszą rekomendację/analizę/opracowanie:

- pobierają stałe wynagrodzenie niezależne od wydanego zalecenia, ceny docelowej, czy trafności rekomendacji i nie jest ono zależne od wyników finansowych uzyskiwanych w ramach transakcji z zakresu bankowości inwestycyjnej Banku BGŻ BNP Paribas S.A.

- nie pełnią funkcji kierowniczych i nie zajmują stanowisk w organach nadzorczych Spółki i nie są z nią powiązane żadną umową.

Spółka nie posiada akcji Banku BGŻ BNP Paribas S.A., a podmioty powiązane z Bankiem BGŻ BNP Paribas S.A. nie posiadają akcji Spółki. Niniejsza rekomendacja/analiza/opracowanie nie została udostępniona emitentowi przed datą pierwszego ich udostępnienia do dystrybucji.

Wykaz rekomendacji/analiz/opracowań/komentarzy sporządzanych przez BM Banku BGŻ BNP Paribas S.A. wraz z informacją dotyczącą proporcji udzielanych rekomendacji „kupuj”, „sprzedaj”, „neutralnie” jest dostępny na stronie :

<https://www.bgzbnpparibas.pl/biuro-maklerskie/raporty-biura-maklerskiego.asp>

"Nota prawna dotycząca sporządzania i rozpowszechniania rekomendacji inwestycyjnych w grupie BNP Paribas, do której należy Biuro Maklerskie Banku BGŻ BNP Paribas S.A." jest dostępna na stronie:

https://www.bgzbnpparibas.pl/biuro-maklerskie/files/Static_informations_wersja_PL.pdf

Autorzy: Kamil Hajdamowicz

nr ewidencyjny: KD/2017/07/17/136