



KOMENTARZ PORANNY

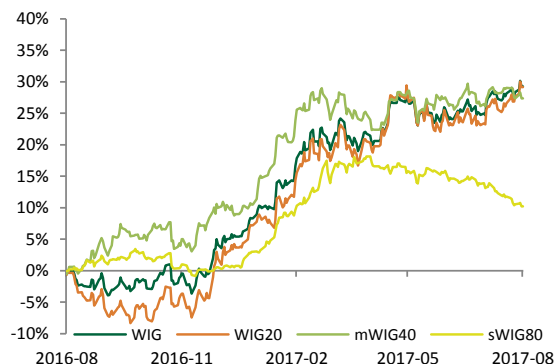
Adam Maćkowiak

Najważniejsze wydarzenia poprzedniej sesji

- Środa na rynkach giełdowych minęła pod znakiem Donalda Trumpa i jego wypowiedzi na temat „ognia i gniewu” jakiego USA może użyć jeżeli Korea Północna nie zaprzestanie gróźb dotyczących możliwych ataków na Stany. Strona koreańska w odpowiedzi na tą wypowiedź poinformowała, że rozważyła atak na amerykańską wyspę Guam na Pacyfiku. Powyższa sytuacja mocno osłabiła stronę popytową na całym świecie przez co większość indeksów zakończyła śródową sesję na minusie. DAX zniżył o -1.12% a CAC40 o -1.40%.
- W Polsce śródowa sesja została od samego początku zdominowana przez stronę podażową. W pierwszej połowie sesji WIG20 tracił nawet -1.4%. Po godzinie 12 do głosu doszły byki, które szczególnie mocną końcówką zniwelowały tą stratę o połowę. -0.74% stracił mWIG40 a -0.52% sWIG80. Na uwagę zasługuje również istotny wzrost spółek Stalprodukt (6,00%), Vivid Games (+5,26%) oraz kolejna udana sesja w wykonaniu JSW i LWB (odpowiednio 1,71% i 1,99%). Stosunkowo słabo w środę zachowywały się walory AmRest'u (-3,31%), Trakcji (-3,21%) i mBanku (-3,13%).
- Jeżeli chodzi to dane makro to w przypadku Polski nie opublikowano istotnych odczytów. Patrząc na rynki światowe warto zwrócić uwagę na wyższy od oczekiwań spadek zapasów ropy Crude (-6,5 mln b vs. konsensus: -2,6 mln b) oraz wzrost zapasów benzyny (+3,4 mln b, konsensus: -2,6 mln b). Notowania ropy zareagowały na te informacje pozytywnie (cena mieszkanki Brent wzrastała w trakcie wczorajszej sesji o ok. 0,6%).

Indeksy – Polska/Europa Środkowa

Indeks	Kurs	1D
WIG	62,932,28	-0,66%
WIG20	2,408,11	-0,70%
mWIG40	4,868,06	-0,74%
sWIG80	15420,94	-0,52%



Oczekiwania odnośnie dzisiejszej sesji

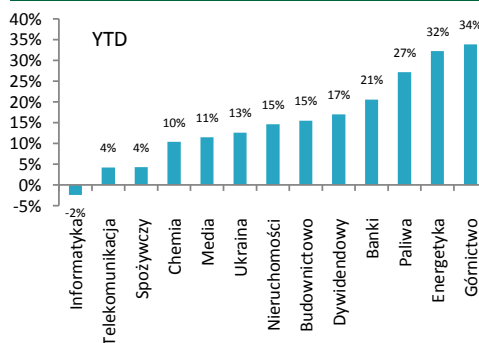
- W dzisiejszym kalendarium makroekonomicznym, znajdują się ważne odczyty dotyczące produkcji przemysłowej i bilansu handlowego w Wielkich Brytani. W drugiej części dnia poznamy dane z amerykańskiego rynku pracy dotyczące nowozarejestrowanych bezrobotnych (kons.: 240 tys.).
- Czwartek na polskim parkiecie wspierany będzie przez brak istotnej korekty na rynku amerykańskim. Po początkowych stratach S&P500 zakończył sesję w granicach kursu odniesienia (-0,04%).

Informacje ze spółek

- W środę po sesji wyniki za Q2 2017 podało Asseco SEE. Okazały się one istotnie lepsze niż konsensus rynkowy, szczególnie na poziomie EBIT i zysku netto. Przychody wyniosły 149,6 mln PLN (+6,7% r/r, kons.: 149,7 mln PLN), EBITDA 27,7 mln PLN (+20,9% r/r, kons.: 25 mln PLN), zysk netto 15,5 mln PLN (+26,7% r/r, kons.: 13,1 mln PLN). Marża EBITDA wyniosła 18,5% (+2,2 p.proc. r/r).
- Synthos poinformował o opóźnieniu w przekazaniu wyników analizy dotyczącej utraty wartości aktywów nabytych od grupy INEOS. Pierwotnie wynik testowy miał się ukazać 11 sierpnia. Spółka przesunęła ten termin o tydzień do 18 sierpnia.
- Zysk netto grupy Alior Banku w drugim kwartale 2017 roku wzrósł do 100 mln zł z 81,7 do mln zł i okazał się on wyższy od rynkowego konsensusu. Wynik z prowizji w II kwartale 2017 roku wyniósł 118,3 mln zł i był 14 proc. poniżej oczekiwań analityków. Z kolei, wynik odsetkowy II kwartale wyniósł 719,4 mln zł i był 6 proc. wyższy od oczekiwań rynku.
- Przedstawiciele spółki LUG zapowiedzieli, że spółka chce się przenieść na Rynek Główny GPW jeszcze w tym roku. Spółka nie zamierza emitować nowych akcji przy okazji przeniesienia.

Indeksy sektorowe

Lp.	Sektor	Kurs	1D
1	WIG Telekomunikacja	760,56	0,01%
2	WIG Chemia	15,181,84	-0,68%
3	WIG Informatyka	2,104,01	-0,11%
4	WIG Nieruchomości	2,096,24	-0,49%
5	WIG Dywidendowy	1,216,45	-0,54%
6	WIG Budownictwo	3,299,50	-0,73%
7	WIG Media	5,085,74	-1,58%
8	WIG Banki	7,553,29	-0,90%
9	WIG Energetyka	3,374,06	-1,72%
10	WIG Górnictwo	4,706,12	-0,45%
11	WIG Paliwa	7,210,88	-0,45%
12	WIG Ukraina	605,17	0,49%
13	WIG Spożywczy	4,332,01	0,33%



WIG - najwyższa aktywność

Obrót (mln PLN)		
PEKAO	90,00	-1,54%
KGHM	79,94	-1,16%
PKOBP	74,73	-0,54%
PKN ORLEN	54,05	-0,19%
PZU	49,87	-0,70%

WIG - największe wzrosty

NETMEDIA	6,94	9,64%
AIRWAY MEDIX SA	1,52	9,35%
PEPEES	1,35	8,87%
KOMPAP	8,00	6,10%
STALPROD	530,00	6,00%

WIG - największe spadki

ENERGOINS	1,40	-9,68%
BEDZIN	22,51	-6,21%
ATMGRUPA	3,89	-5,81%
INDYGO	0,51	-5,56%
CORMAY	2,66	-5,00%



NOTOWANIA Z DNIA 09.08.2017

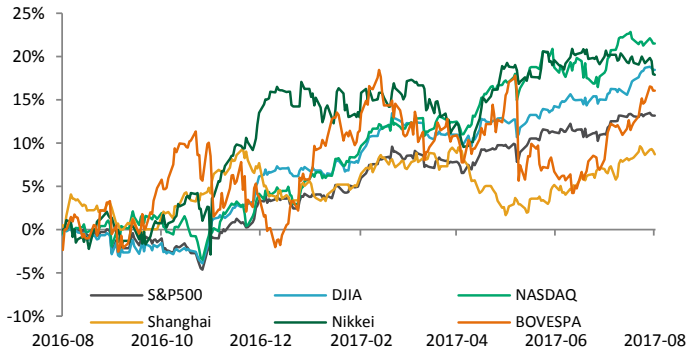
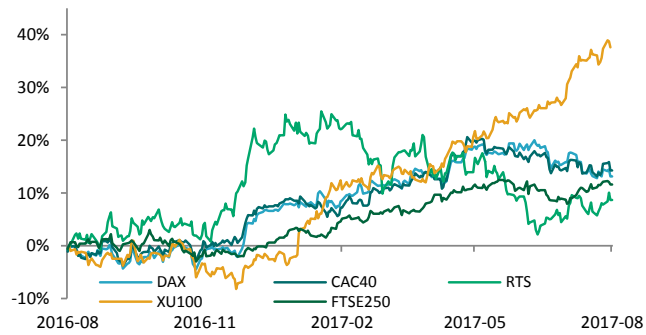
źródło: Bloomberg

Indeksy – Europa

Europa	Euro Stoxx 50	3468,45	-1,34%
Niemcy	DAX	12154	-1,12%
Wlk. Brytania	FTSE 250	19875,03	-0,37%
Francja	CAC40	5145,7	-1,40%
Rosja	RTS	1034,98	-1,31%
Turcja	XU100	108714,6	-0,84%

Indeksy – Świat

USA	S&P500	2,474,02	-0,04%
USA	DJI	22,048,70	-0,17%
USA	NASDAQ	6,352,33	-0,28%
Chiny	Shanghai B-share	3,264,33	-0,34%
Japonia	Nikkei 225	19,729,74	-0,05%
Brazylia	Bovespa	67,671,06	-0,34%

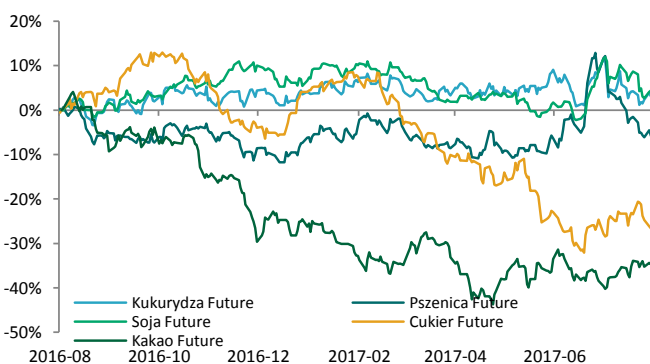
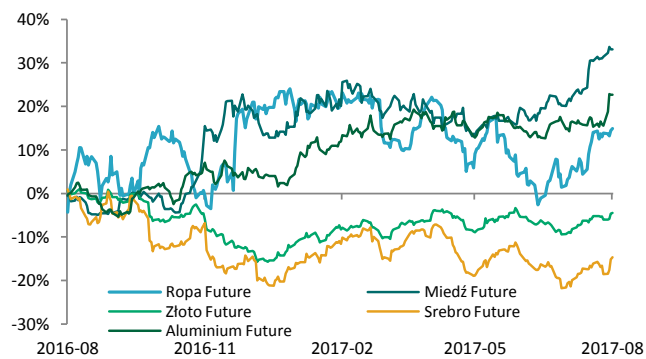


Surowce / Metale

Ropa Brent \$/bbl.	52,70	1,07%
Miedź \$/t	6455,00	-0,39%
Złoto \$/t oz.	1277,30	1,30%
Srebro \$/t oz.	16,95	3,00%
Aluminium \$/t	2027,50	-0,12%

Surowce / Towary

Kukurydza Future	386,25	0,65%
Pszenica Future	486,75	0,57%
Soja Future	973,25	0,00%
Cukier Future	13,64	-1,02%
Kawa Future	1557,00	-1,21%



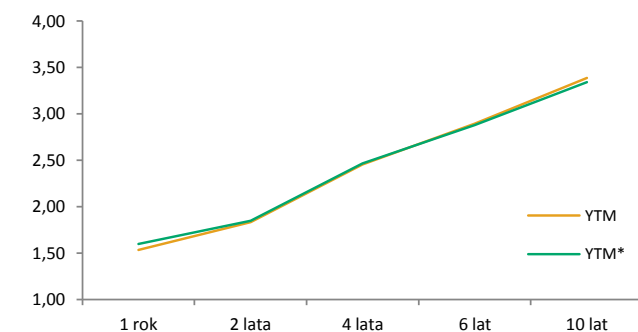
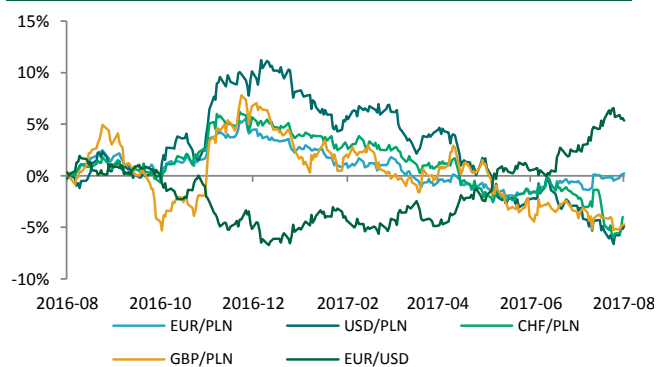
Waluty (kursy z godziny 8.30)

EUR/PLN	4,2705	0,08%
USD/PLN	3,6395	0,29%
CHF/PLN	3,7678	0,05%
GBP/PLN	4,7227	0,06%
EUR/USD	1,1734	-0,21%

Rentowność obligacji

	YTM	YTM*
1 rok	1,53	1,60
2 lata	1,83	1,85
4 lata	2,45	2,46
6 lat	2,89	2,88
10 lat	3,39	3,34

* YTM 30 dni wcześniej



**KALENDARIUM MAKROEKONOMICZNE**

źródło: Bloomberg

Data	Godz.	Kraj	Wydarzenie	Okres	Prog.	Poprz.	Odczyt
10.08.2017	14:30	USA	Nowe wnioski o zasiłek w tys.	Sierpień	--	240k	--
11.08.2017	08:00	Niemcy	Ceny hurtowników m/m	Lipiec	--	0,00%	--
11.08.2017	08:00	Niemcy	Ceny hurtowników r/r	Lipiec	--	2,50%	--
11.08.2017	08:00	Niemcy	CPI m/m	Lipiec	0,40%	0,40%	--
11.08.2017	08:00	Niemcy	CPI r/r	Lipiec	1,70%	1,70%	--
11.08.2017	14:00	Polska	Rachunek obrotów bieżących	Czerwiec	-848m	-179m	--
11.08.2017	14:00	Polska	CPI m/m	Lipiec	--	-0,20%	--
11.08.2017	14:00	Polska	CPI r/r	Lipiec	--	1,70%	--
11.08.2017	14:30	USA	CPI m/m	Lipiec	0,20%	0,00%	--
11.08.2017	14:30	USA	CPI r/r	Lipiec	1,80%	1,60%	--

KALENDARIUM SPÓŁEK GPW

źródło: macronext.pl

Data	Spółka	Wydarzenie
10.08.2017	ENEA	Wypłata dywidendy 0,25 zł na akcję.
10.08.2017	ALIOR	Publikacja skonsolidowanego raportu za I półrocze 2017 roku.
10.08.2017	OPONEO.PL	Publikacja rozszerzonego skonsolidowanego raportu za I półrocze 2017 roku.
10.08.2017	PANOVA	Wypłata dywidendy 0,75 zł na akcję.
10.08.2017	PEP	Publikacja skonsolidowanego raportu za I półrocze 2017 roku.
10.08.2017	RADPOL	Publikacja raportu za I półrocze 2017 roku.
10.08.2017	RONSON	Wypłata dywidendy 0,10 zł na akcję.
10.08.2017	SYGNITY	Publikacja rozszerzonego skonsolidowanego raportu za III kwartał roku obrotowego 2016/2017.
11.08.2017	ACAUTOGAZ	Pierwszy dzień notowań bez dywidendy 2,70 zł na akcję.
11.08.2017	AGORA	Publikacja skonsolidowanego raportu za I półrocze 2017 roku.
11.08.2017	CDRL	Publikacja jednostkowego oraz skonsolidowanego raportu za I półrocze 2017 roku.
11.08.2017	COMARCH	Wypłata dywidendy 1,50 zł na akcję.
11.08.2017	SERINUS	Publikacja skonsolidowanego raportu za I półrocze 2017 roku.
11.08.2017	TARCZYNSKI	Publikacja skonsolidowanego raportu za I półrocze 2017 roku.



ANALIZY I REKOMENDACJE

Spółka	Data wydania	Zalecenie	z dnia wyceny	Cena (PLN)		P/E*		EV/EBITDA*; dla deweloperów C/WK	
				docelowa	bieżąca	2016	2017P	2016	2017P
AKTUALNE:									
Torpol	28.07.2017	kupuj	13,20	16,08	13,37	30,4	31,3	8,0	9,2
Amrest	21.07.2017	kupuj	359,95	423,45	10,88	1,2	1,1	2,4	2,0
Neuca	14.06.2017	neutralnie	387,05	416,54	272,80	11,0	10,7	7,8	7,6
Trakcja	22.05.2017	kupuj	14,90	17,1	12,97	11,8	12,8	6,6	6,5
CDRL	20.04.2017	kupuj	31,00	35,9	27,48	11,8	10,2	8,5	7,2
Alumetal	24.10.2016	neutralnie	61,90	67,63	49,00	8,4	8,2	7,1	6,7
ARCHIWALNE:									
Amrest	18.05.2016	Dezaktualizacja	233,00	241,75	353,00	48,0	43,6	19,2	15,3
Budimex	26.04.2016	Dezaktualizacja	196,00	185,99	224,05	24,2	23,6	24,9	24,1
CCC	19.04.2016	Dezaktualizacja	169,10	176,63	251,35	38,5	37,6	32,6	23,8
Forte	14.04.2016	Dezaktualizacja	59,50	56,72	68,00	19,2	16,7	14,1	11,8
Rainbow Tours	10.05.2016	Zrealizowana	26,20	34,37	39,90	17,1	16,6	11,7	11,1
Auto Partner	23.11.2016	Zrealizowana	4,20	4,96	5,20	37,3	18,0	23,2	13,7
LPP	19.04.2016	Zrealizowana	6223,90	5028,22	7700,00	39,4	39,1	19,9	20,2
Orbis	31.03.2016	Zrealizowana	61,00	68,04	85,00	21,6	23,1	14,5	13,3
Paged	27.05.2015	Dezaktualizacja	60,87	64,16	58,30	12,0	8,5	10,2	7,5
Amrest	23.11.2015	Rewizja w dniu 18.05.2016	189,08	202,79	353,00	146,1	48,6	23,6	18,7
Rainbow Tours	22.06.2015	Rewizja w dniu 10.05.2016	23,16	25,09	39,90	18,0	35,7	13,8	25,9
Budimex	07.09.2015	Rewizja w dniu 26.04.2016	187,80	193,53	224,05	29,5	26,9	26,8	25,3
CCC	04.11.2015	Rewizja w dniu 19.04.2016	169,10	189,81	251,35	23,0	38,5	34,1	30,9
BBI Development	22.04.2015	Dezaktualizacja	1,14	1,64	0,84	-6,4	-36,6	0,45**	0,45**
Forte	27.05.2015	Rewizja w dniu 14.04.2016	57,59	60,1	68,00	21,5	18,0	14,9	12,4
LPP	04.11.2015	Cena osiągnięta	7172,05	6124,27	7700,00	28,8	39,6	18,0	19,4
CCC	31.07.2015	Rewizja w dniu 04.11.2015	193,00	227,45	251,35	23,0	33,7	34,4	25,8
LPP	31.07.2015	Rewizja w dniu 04.11.2015	7700,00	7676,39	7700,00	28,8	35,1	18,2	17,8
Ergis	16.03.2015	Cena osiągnięta	4,85	6,38	6,21	12,9	10,0	8,4	8,1
Amrest	20.05.2015	Cena osiągnięta	143,55	168,19	353,00	146,1	68,3	23,5	19,1
Grajewo	27.05.2015	Zawieszona	29,13	38,33	45,89	22,0	17,7	11,9	10,1
Amrest	07.04.2015	Cena osiągnięta	123,00	142,42	353,00	146,1	85,9	23,6	20,1

* wskaźniki wyznaczone dla ceny bieżącej, ** wskaźnik cena/wartość księgowa liczony dla ceny z dnia wyceny

Treść raportów dostępna jest pod adresem: <https://www.bgzbnpparibas.pl/biuro-maklerskie/raporty-biura-maklerskiego.asp>



SŁOWNIK NAJWAŻNIEJSZYCH POJĘĆ ORAZ SKRÓTÓW:

- Agencja ratingowa** - (np. S&P, Moody's, Fitch) osoby prawne, które oceniają zdolność kredytową i wypłacalność różnych podmiotów, w tym spółek, instytucji finansowych i państw
- Bilans handlu zagranicznego** - różnica między eksportem a importem danego państwa
- BoE** - Bank Centralny Wielkiej Brytanii (z ang. Bank of England)
- BoJ** - Bank Centralny Japonii (z ang. Bank of Japan)
- CAC40** - indeks ukazujący zmianę wartości akcji 40 największych spółek akcyjnych notowanych na giełdzie w Paryżu (Francja)
- DAX** - indeks ukazujący zmianę wartości akcji 30 największych spółek akcyjnych notowanych na giełdzie we Frankfurcie (Niemcy)
- Deficyt budżetowy** - ujemne saldo w budżecie instytucji – sytuacja, w której wydatki w budżecie danej instytucji są wyższe niż jej dochody w danym okresie rozliczeniowym (roku budżetowym)
- Dług publiczny** - jest wskaźnikiem zadłużenia sektora finansów publicznych określającym wysokość zobowiązań zaciągniętych przez poszczególne jednostki sektora na rynku finansowym
- Duracja obligacji** - czas trwania obligacji; średni ważony okres oczekiwania na wpływ środków pieniężnych z obligacji (średni termin wykupu obligacji); pozwala na uporządkowanie obligacji ze względu na ryzyko stopy procentowej
- EBC** - Europejski Bank Centralny (z ang. European Central Bank (ECB))
- Emerging Markets** - z ang. rynki wschodzące, które znalazły się na drodze z gospodarki rozwijającej się do gospodarki rozwiniętej
- Fed** - Rezerwa Federalna (z ang. Federal Reserve System) - bank centralny Stanów Zjednoczonych
- FOMC** - Federalny Komitet do spraw Operacji Otwartego Rynku to organ ustalający docelowy poziom podaży pieniądza w USA. Jednym z narzędzi wykorzystywanym przez FOMC w tym celu jest ustalanie wysokości stóp procentowych
- FTSE100** - indeks ukazujący zmianę wartości akcji 100 największych spółek akcyjnych notowanych na giełdzie w Londynie (Wielka Brytania)
- Indeks Chicago PMI** - obrazuje on zmiany aktywności gospodarczej sektora wytwórczego w rejonie Chicago, będącym jednym z największych okręgów przemysłowych na świecie
- Indeks Fed z Filadelfii** - indeks publikowany przez Bank Rezerwy Federalnej w Filadelfii na podstawie ankiet wypełnianych przez managerów firm działających w rejonie Pensylwanii, New Jersey i Delaware
- Indeks Fed z Richmond** - indeks aktywności produkcyjnej publikowany przez Bank Rezerwy Federalnej w Richmond na podstawie ankiet przeprowadzanych na próbie ok. 100 przedsiębiorstw
- Indeks Ifo** - indeks klimatu gospodarczego instytutu Ifo (Ifo Business Climate); obrazuje on nastroje wśród niemieckich przedsiębiorców
- Indeks ISM** - wskaźnik aktywności gospodarczej w sektorze produkcyjnym bądź usługowym, popularny w USA. Odczyt powyżej 50 oznacza poprawę w stosunku do okresu poprzedniego, natomiast odczyt poniżej tej wartości pogorszenie sytuacji
- Indeks PMI** - wskaźnik aktywności gospodarczej w sektorze produkcyjnym bądź usługowym w danym kraju. Odczyt powyżej 50 oznacza poprawę w stosunku do okresu poprzedniego, natomiast odczyt poniżej tej wartości pogorszenie sytuacji
- Indeks Uniwersytetu Michigan** - indeks powstający na podstawie ankiet telefonicznych przeprowadzanych na reprezentatywnej grupie 500 amerykańskich gospodarstw domowych, które proszone są o ocenę bieżących warunków ekonomicznych oraz oczekiwań co do kształtowania się tych warunków w przyszłości
- Indeks zaufania konsumentów Conference Board** - raport sporządzany na podstawie badań ankietowych przeprowadzanych na próbie 5000 gospodarstw domowych. Badani udzielają odpowiedzi na pytania dotyczące oceny bieżących i oczekiwań w stosunku do przyszłych warunków ekonomicznych, w tym zatrudnienia, dochodów, planowanych zakupów
- Indeks ZEW** - indeks niemieckiego Instytutu ZEW obrazujący nastroje wśród analityków i inwestorów instytucjonalnych w odniesieniu do sytuacji gospodarczej na danym obszarze
- Inflacja CPI** - wskaźnik cen towarów i usług konsumpcyjnych czyli inflacja konsumencka to główna miara zmiany cen na terenie kraju
- Inflacja PPI** - ceny produkcji sprzedanej przemysłu (inflacja producencka) obrazują zmiany cen w przemyśle, definiowanych jako kwoty pieniędzy które otrzymuje producent za produkty, pomniejszone o należne podatki oraz o ewentualne rabaty i opusty
- Non-farm-payrolls** - zmiana zatrudnienia w sektorze pozarolniczym, czyli zmiana liczby pracowników zatrudnionych w amerykańskich przedsiębiorstwach (w sektorze prywatnym) i w instytucjach rządowych
- Nikkei225** - indeks ukazujący zmianę wartości akcji 225 największych spółek akcyjnych notowanych na giełdzie w Tokio (Japonia)
- PKB** - Produkt Krajowy Brutto obrazuje końcowy rezultat działalności wszystkich podmiotów gospodarki narodowej, a więc finalną wartość dóbr i usług wytworzonych na terenie kraju w ciągu określonego czasu. Jest on miarą wielkości gospodarki
- Polityka fiskalna** - ogół działań państwa polegających na wykorzystaniu szeregu instrumentów fiskalnych, takich jak podatki i inne daniny publiczne, wydatki, deficyt publiczny itp., wpływających na budżet państwa; różni się polityką fiskalną ekspansywną (polegającą na zwiększaniu wydatków państwa i/lub zmniejszaniu podatków) oraz restrykcyjną (polegającą na zmniejszaniu wydatków państwa i/lub zwiększaniu podatków)
- Produkcja budowlano-montażowa** - dotyczy robót które zostały zrealizowane na terenie kraju przez przedsiębiorstwa budowlane, które zatrudniały więcej niż 9 osób
- Produkcja przemysłowa** - (właściwie produkcja sprzedana przemysłu) podstawowy miernik działalności gospodarczej przedsiębiorstw i firm przemysłowych (zatrudniających powyżej 9 osób)



SŁOWNIK NAJWAŻNIEJSZYCH POJĘĆ ORAZ SKRÓTÓW:

Polityka pieniężna - (monetarna) część polityki gospodarczej, polegająca na systematycznych działaniach mających na celu zapewnienie stabilności cen, czyli niskiej inflacji. Dzieli się na politykę restrykcyjną (twardą; "jastrzębie" wypowiedzi; wysokie stopy procentowe) oraz ekspansywną (miękką; "gołębie" wypowiedzi; niskie stopy procentowe)

Raport ADP - raport przedstawiający szacunkową zmianę zatrudnienia w USA w poprzednim miesiącu, w sektorze prywatnym, poza rolnictwem

Rentowność obligacji - rentowność jest to zysk jaki można osiągnąć kupując obligacje przy założeniu utrzymania do terminu zapadalności/wykupu; jeśli rentowność spada, to znaczy że cena obligacji rośnie; natomiast jeśli rentowność rośnie to znaczy że cena spada

Ropa Brent – ropa naftowa wydobywana na Morzu Północnym (Europa)

Ropa WTI – ropa naftowa wydobywana w Zachodnim Teksasie (USA)

RPP - Rada Polityki Pieniężnej - organ decyzyjny Narodowego Banku Polskiego (NBP) w odniesieniu do polityki monetarnej

SNB - Szwajcarski Bank Narodowy (z ang. Swiss National Bank (SNB))

Spread Polska-Niemcy (10Y) – różnica rentowności 10-letnich obligacji Polski oraz Niemiec

Sprzedaż detaliczna - sprzedaż towarów konsumpcyjnych i niekonsumpcyjnych dokonywana przez punkty sprzedaży detalicznej, placówki gastronomiczne oraz inne punkty sprzedaży (np. sklepy, magazyny), w ilościach wskazujących na zakupy dla potrzeb indywidualnych nabywców

Stopa bezrobocia – obliczana jest jako udział zarejestrowanych bezrobotnych wśród ludności aktywnej zawodowo

Stopa procentowa - koszt kapitału albo inaczej cena, jaka przysługuje posiadaczowi kapitału z racji udostępnienia go innym na określony czas (w Polsce wyznaczana jako stopa referencyjna)

S&P500 - indeks ukazujący zmianę wartości akcji 500 największych spółek akcyjnych notowanych na giełdzie w Nowym Jorku (USA)



Zespół ds. Doradztwa Inwestycyjnego telefon adres email

Michał Krajczewski, CFA	22 507 52 91	michal.krajczewski@bgzbnpparibas.pl
Kamil Hajdamowicz	22 507 52 76	kamil.hajdamowicz@bgzbnpparibas.pl
Adam Anioł	22 507 52 93	adam.aniol1@bgzbnpparibas.pl
Adrian Kutnik	22 507 52 92	adrian.kutnik@bgzbnpparibas.pl
Adam Maćkowiak	22 507 52 94	adam.mackowiak@bgzbnpparibas.pl

Zespół ds. Obsługi Rynku Wtórniego telefon adres email

Damian Zemlik	22 507 52 72	damian.zemlik@bgzbnpparibas.pl
Marcin Rżany	22 507 52 73	marcin.rzany@bgzbnpparibas.pl
Grzegorz Leszek	22 566 97 07	grzegorz.leszek@bgzbnpparibas.pl
Monika Dudek	22 566 97 05	monika.dudek@bgzbnpparibas.pl
Przemysław Borycki	22 566 97 04	przemyslaw.borycki@bgzbnpparibas.pl
Sławomir Orzechowski	22 566 97 06	s.orzechowski@bgzbnpparibas.pl

Zespół ds. Obsługi Rynku Pierwotnego telefon adres email

Marek Jaczewski	22 566 97 23	marek.jaczewski@bgzbnpparibas.pl
-----------------	--------------	--

Internetowe serwisy transakcyjne

bm**BGZ**.net

Zlecenia na GPW i New Connect

<https://makler.bmbgz.pl/>

 IPO.bm**BGZ**

Zapisy w ofertach publicznych (IPO)

<https://emisja.bmbgz.pl/>



Biuro Maklerskie Banku BGŻ BNP Paribas S.A. prowadzi działalność maklerską na podstawie zezwolenia Komisji Papierów Wartościowych i Giełd (obecnie Komisja Nadzoru Finansowego). Podlega regulacjom ustawy z dnia 29 lipca 2005 roku o obrocie instrumentami finansowymi. Nadzór nad działalnością BM BGŻ BNP Paribas S.A. sprawuje Komisja Nadzoru Finansowego. Niniejsza publikacja została opracowana wyłącznie na potrzeby klientów Biura Maklerskiego Banku BGŻ BNP Paribas S.A. (dalej: BM Banku BGŻ BNP Paribas S.A.)

Raport jest udostępniany klientom wyłącznie w celach informacyjnych i nie powinien być wykorzystywany w charakterze lub traktowany jako oferta lub nakłanianie do oferty sprzedaży, kupna lub subskrypcji papierów wartościowych lub innych instrumentów finansowych. Wszelkie informacje i opinie zawarte w powyższym dokumencie zostały przygotowane lub zaczerpnięte ze źródeł uznanych przez BM Banku BGŻ BNP Paribas S.A. za wiarygodne, lecz nie istnieje gwarancja, iż są one wyczerpujące i w pełni odzwierciedlają stan faktyczny. BM Banku BGŻ BNP Paribas S.A. nie ponosi odpowiedzialności za skutki decyzji podjętych na podstawie powyższego opracowania i zawartych w nim opinii inwestycyjnych. Odpowiedzialność za decyzje inwestycyjne podjęte na podstawie niniejszego dokumentu i ewentualne szkody poniesione w ich wyniku ponoszą wyłącznie podejmujący takie decyzje. Dokument ten został przygotowany przez BM Banku BGŻ BNP Paribas S.A. z zastosowaniem metodologicznej poprawności, zachowaniem należytej staranności i obiektywizmu. Korzystając z tego dokumentu, nie należy go traktować jako substytutu do przeprowadzenia własnej niezależnej oceny. Ani dokument ten, ani żaden jego fragment nie jest poradą inwestycyjną, prawną, księgową, podatkową czy jakąkolwiek inną. Wszelkie opinie i oceny zawarte w niniejszym dokumencie wyrażają opinie BM Banku BGŻ BNP Paribas S.A. w dniu jego sporządzenia i mogą podlegać zmianom bez uprzedniego powiadomienia.

Raport przygotowany przez BM Banku BGŻ BNP Paribas S.A. jest ważny w okresie 12 miesięcy od dnia sporządzenia go i nie jest planowana jego aktualizacja, o ile nie nastąpią zmiany lub nie pojawią się nowe istotne informacje i okoliczności, będące podstawą wydania danej rekomendacji. Data sporządzenia raportu jest datą pierwszego udostępnienia rekomendacji do dystrybucji. Powielanie bądź publikowanie niniejszego opracowania lub jego części bez zgody BM Banku BGŻ BNP Paribas S.A. jest zabronione.

BM Banku BGŻ BNP Paribas S.A. przyjęło następującą metodologię w zakresie oczekiwań co do stopy zwrotu z inwestycji w instrument finansowy będący przedmiotem Raportu w okresie 12 miesięcy od dnia wydania raportu:

Kupuj – oczekiwana stopa zwrotu z inwestycji wynosi co najmniej 10%;

Neutralnie – oczekiwana stopa zwrotu z inwestycji znajduje się w przedziale (0%; + 10%);

Sprzedaj – oczekiwany spadek zwrotu z inwestycji jest poniżej 0%;

Metody wyceny zastosowane w prezentowanym dokumencie opierają się na metodach i modelach opisanych i powszechnie wykorzystywanych w literaturze fachowej. Używanie ich wymaga szacowania dużej liczby parametrów, m.in. takich jak: stopy procentowe, kursy walut, przyszłe zyski, przepływy pieniężne i wiele innych. Parametry te są zmienne w czasie, subiektywne i w rzeczywistości mogą różnić się od tych przyjętych do wyceny. Każda wycena zależy od wartości wprowadzonych parametrów i jest wrażliwa na ich zmianę. Wycena DCF: Metoda DCF bazuje na spodziewanych przyszłych zdyskontowanych przepływach pieniężnych. Jej mocne strony to uwzględnienie przyszłych zmian w wolnych przepływach pieniężnych oraz kosztu pieniądza w czasie. Słabe strony to duża liczba parametrów, które należy oszacować oraz wrażliwość wyceny na zmiany tych parametrów. Wycena metodą porównawczą: Wycena ta opiera się na porównaniu wskaźników rynkowych wycenianej spółki ze wskaźnikami innych porównywalnych spółek. Mocna strona tej metody to mniejsza, w porównaniu z metodą DCF, liczba parametrów wyceny oraz relatywne odniesienie się do wskaźników rynkowych wyselekcjonowanych spółek. Słabe strony, to przede wszystkim problem selekcji porównywanych spółek oraz efektywności rynku.

Pomiędzy BM Banku BGŻ BNP Paribas S.A. a Podmiotem Raportu nie występują powiązania i nie są mu znane informacje, o których mowa w §9 i §10 Rozporządzenia Rady Ministrów z dnia 19 października 2005 roku w sprawie informacji stanowiących rekomendacje dotyczące instrumentów finansowych, ich emitentów lub wystawców.

Osoby sporządzające niniejszą rekomendację/analizę/opracowanie:

- pobierają stałe wynagrodzenie niezależne od wydanego zalecenia, ceny docelowej, czy trafności rekomendacji i nie jest ono zależne od wyników finansowych uzyskiwanych w ramach transakcji z zakresu bankowości inwestycyjnej Banku BGŻ BNP Paribas S.A.
- nie pełnią funkcji kierowniczych i nie zajmują stanowisk w organach nadzorczych Spółki i nie są z nią powiązane żadną umową.

Spółka nie posiada akcji Banku BGŻ BNP Paribas S.A. , a podmioty powiązane z Bankiem BGŻ BNP Paribas S.A. nie posiadają akcji Spółki. Niniejsza rekomendacja/analiza/opracowanie nie została udostępniona emitentowi przed datą pierwszego ich udostępnienia do dystrybucji.

Wykaz rekomendacji/analiz/opracowań/komentarzy sporządzanych przez BM Banku BGŻ BNP Paribas S.A. wraz z informacją dotyczącą proporcji udzielanych rekomendacji „kupuj”, „sprzedaj”, „neutralnie” jest dostępny na stronie :

<https://www.bgzbnpparibas.pl/biuro-maklerskie/raporty-biura-maklerskiego.asp>

"Nota prawna dotycząca sporządzania i rozpowszechniania rekomendacji inwestycyjnych w grupie BNP Paribas, do której należy Biuro Maklerskie Banku BGŻ BNP Paribas S.A." jest dostępna na stronie:

https://www.bgzbnpparibas.pl/biuro-maklerskie/files/Static_informations_wersja_PL.pdf