



KOMENTARZ PORANNY

Adrian Kutnik

Najważniejsze wydarzenia poprzedniej sesji

- Piątkowa sesja zakończyła się umiarkowanie pozytywnie. WIG wzrósł o 0,29% a WIG20 o 0,49%. Indeksy mniejszych spółek spadały nieznacznie w piątek o 0,13% (mWIG40) i 0,06% (sWIG80). Indeks WIG wciąż czeka na impuls do ataku na historyczny rekord w okolicy 66000 punktów do którego brakuje ok 2,5%. WIG20 balansuje nieco poniżej 2500 punktów, ważnego psychologicznego poziomu. Najlepszymi indeksami branżowymi na piątkowej sesji okazały się WIG Telekom (+1%) oraz WIG Moto (+0,61%). Tego dnia szczęścia nie mieli posiadacze indeksu spółek ukraińskich (-1,76%) oraz mediowych (-0,8%) i spożywczych (-0,66%). Natomiast spółkami które wyróżniły się tego dnia były m.in. Qumak (+32,23%), Orbis (+4,45%), Eurocash (+3,8%) oraz PZU (+2,34%). Najmocniej spadającymi spółkami na piątkowej sesji były m.in. Kruk (-6,19%), JSW (-4,26%), Astarta (-3,96%) oraz Tauron (-3,39%).
- Na amerykańskim parkiecie działo się niewiele. S&P500 wzrósł o zaledwie 0,06%, nieco więcej urósł NASDAQ (0,07%). W Europie wyniki były bardziej zróżnicowane. DAX spadł o 0,06% podczas gdy FTSE250 urósł i 0,51% a CAC40 o 0,27%.
- Zgodnie z naszymi oczekiwaniami, stopa bezrobocia rejestrowanego w Polsce spadła w sierpniu do poziomu 7.0% z 7.1% w poprzednim miesiącu. Zgodnie z najnowszymi badaniami koniunktury przedsiębiorstw opracowanymi przez NBP, firmy powinny w najbliższym czasie dalej stabilnie zwiększać zatrudnienie, biorąc pod uwagę mocne tempo wzrostu PKB w krajowej gospodarce.
- Wskaźnik PMI dla sektora przemysłowego w strefie euro wzrósł we wrześniu do poziomu 58.2 pkt. z 57.4 pkt. W sierpniu. Do wzrostu indeksu przyczyniły się głównie komponenty związane z poziomami bieżącej produkcji i zatrudnieniem, lekko pogorszyły się natomiast składowe związane z nowymi zamówieniami. Może to oznaczać nieco słabsze perspektywy dla europejskiego przemysłu w horyzoncie kolejnych miesięcy. Wskaźnik dla sektora usług zwiększył się natomiast do 55.6 pkt. z 54.7 pkt. w poprzednim miesiącu, co poskutkowało również wzrostem indeksu zbiorczego composite do poziomu 56.7 pkt. wobec 55.7 pkt. odnotowanych w sierpniu.

Oczekiwania odnośnie dzisiejszej sesji

- Poniedziałkowa sesja uzależniona będzie od tego jak inwestorzy odbiorą wyniki niedzielnych wyborów w Niemczech. Partia Angeli Merkel wygrała wczorajsze wybory uzyskując jednak istotnie gorszy wynik 4 lata temu.
- W poniedziałek nie zostaną opublikowane żadne istotne dane makroekonomiczne z Polski oraz głównych gospodarek światowych.

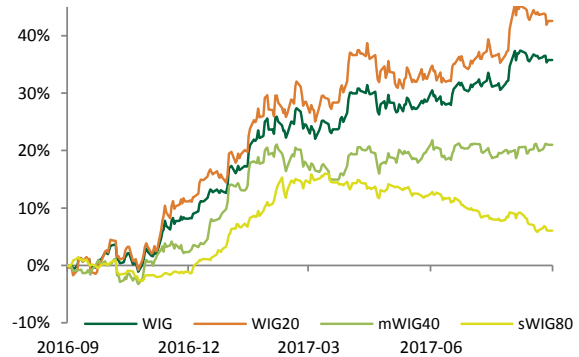
Informacje ze spółek i gospodarki

Źródło: ESPI, PAP, ISBnews, Bloomberg

- Bank Pekao rozpoczyna budowę księgi popytu na obligacje zmienne oparte o WIBOR 6M i marżę o wartości nie przekraczającej 1mld PLN.
- Inter Cars planuje rozwijać sprzedaż części do aut ciężarowych, maszyn rolniczych, karoserii i dla rynku marine. Spółka planuje dalszy rozwój sprzedaży we Włoszech i Grecji. Prognoza zarządu na 2020 to min, 10mld PLN przychodu realizowane w 55% z rynków zagranicznych.
- PKP PLK chce do końca 2017 ogłosić przetargi o wartości 5mld PLN. Obecnie kontrakty o wartości 13mld PLN są w trakcie procedur przetargowych.
- LPP zakłada, że powierzchnia handlowa wzrośnie o 10% w 2018r. Planuje również wejście do Izraela i na Słowenię.
- Kęty prognozują w 3 kw 2017 wzrost przychodów o 13% r/r, EBIT +8% r/r. Dług netto ma być o 20% wyższy r/r.

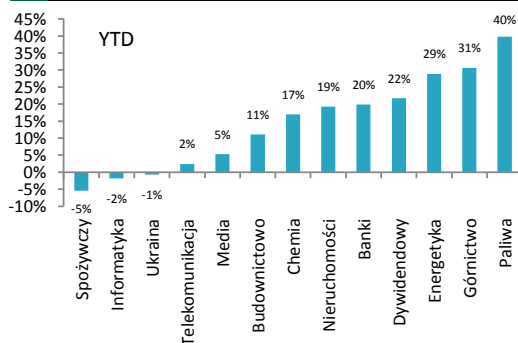
Indeksy – Polska/Europa Środkowa

Indeks	Kurs	1D
WIG	64,397,32	0,29%
WIG20	2,480,73	0,49%
mWIG40	4,924,84	-0,13%
sWIG80	15125,13	-0,06%



Indeksy sektorowe

Lp.	Sektor	Kurs	1D
1	WIG Telekomunikacja	747,94	1,00%
2	WIG Dywidendowy	1,264,90	0,72%
3	WIG Motoryzacja	5,380,60	0,61%
4	WIG Informatyka	2,116,41	0,60%
5	WIG Odzież	7,521,08	0,35%
6	WIG Banki	7,508,57	0,28%
7	WIG Budownictwo	3,174,42	0,26%
8	WIG Paliwa	7,926,99	0,21%
9	WIG Chemia	16,088,02	0,20%
10	WIG Leki	5,838,34	0,13%
11	WIG Nieruchomości	2,181,94	0,12%
12	WIG Górnictwo	4,593,68	-0,40%
13	WIG Energetyka	3,288,07	-0,63%



WIG - najwyższa aktywność



WIG - największe wzrosty



WIG - największe spadki



Obrót (mln PLN)

PKN ORLEN	132,08	-0,04%
PZU	89,06	2,34%
KGHM	73,52	0,77%
PKOBP	66,88	-0,06%
PEKAO	58,72	0,00%

QUMAK SA	2,79	32,23%
MNI	0,07	16,67%
WILBO	0,24	14,29%
POZBUD	2,79	13,88%
HYPERION	0,35	9,38%

ATLANTIS	0,63	-7,35%
KRUK SA	282,00	-6,19%
AGROTON PUBLIC L	4,61	-5,73%
MASTER PHARM POL	5,05	-5,08%
APLISENS	10,64	-5,00%



NOTOWANIA Z DNIA 22.09.2017

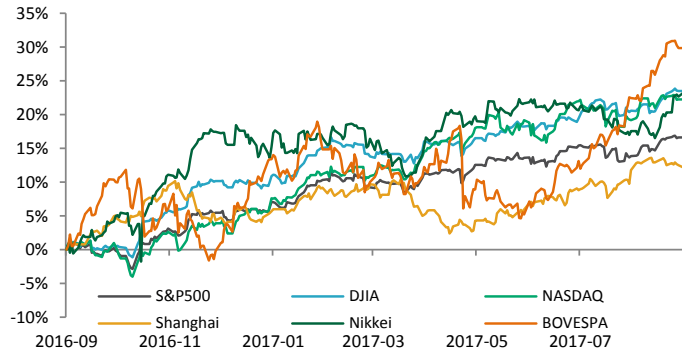
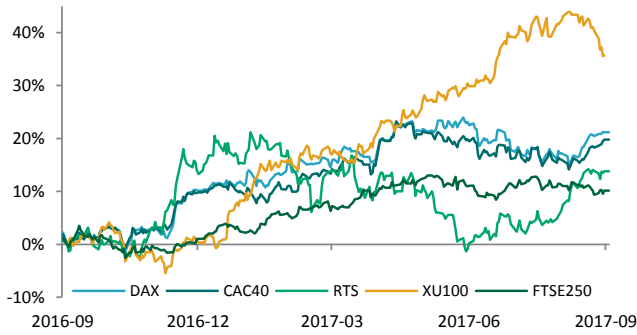
źródło: Bloomberg

Indeksy – Europa

Francja	CAC40	5281,29	0,27%
Europa	Euro Stoxx 50	3541,42	0,05%
Niemcy	DAX	12592,35	-0,06%
Rosja	RTS	1123,24	0,28%
Wlk. Brytania	FTSE 250	19517,36	0,51%
Turcja	XU 100	104122,9	0,12%

Indeksy – Świat

USA	DJI	22,359,23	-0,04%
Japonia	Nikkei 225	20,296,45	0,50%
Chiny	Shanghai B-share	3,352,53	-0,33%
USA	S&P500	2,500,60	0,06%
USA	NASDAQ	6,422,69	0,07%
Brazylia	Bovespa	75,604,34	-0,28%

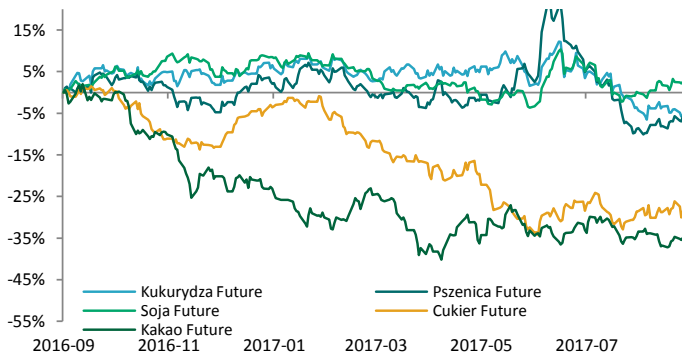
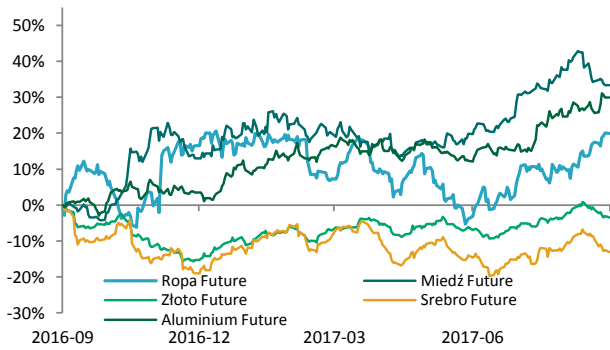


Surowce / Metale

Złoto \$/t oz.	1292,05	-0,40%
Srebro \$/t oz.	16,92	-0,48%
Ropa Brent \$/bbl.	56,81	-0,09%
Aluminium \$/t	2158,00	-0,60%
Miedź \$/t	6457,00	-0,35%

Surowce / Towary

Kakao Future	1472,00	-1,34%
Soja Future	980,25	-0,41%
Kukurydza Future	352,00	-0,42%
Pszenica Future	446,25	-0,72%
Cukier Future	14,64	-0,61%



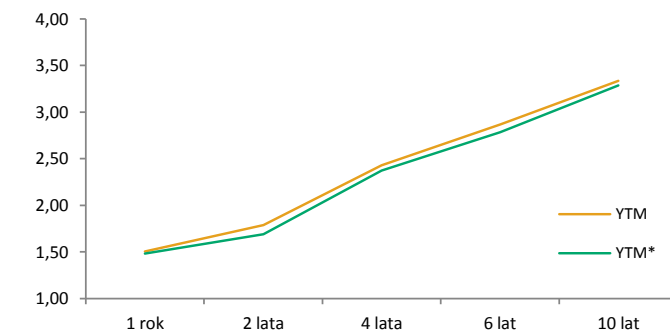
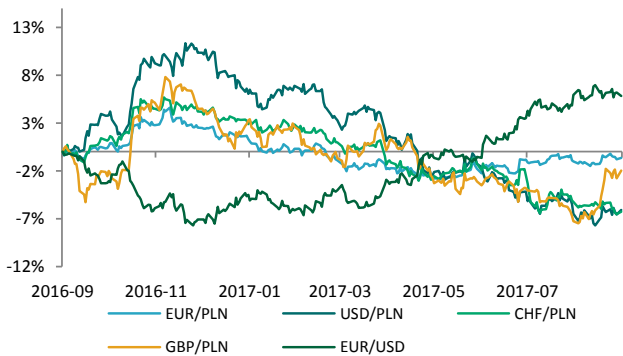
Waluty (kursy z godziny 8.30)

EUR/USD	1,1908	-0,36%
EUR/PLN	4,2730	0,16%
CHF/PLN	3,6940	0,28%
USD/PLN	3,5884	0,51%
GBP/PLN	4,8594	0,83%

Rentowność obligacji

	YTM	YTM*
1 rok	1,51	1,48
2 lata	1,79	1,69
4 lata	2,43	2,37
6 lat	2,87	2,79
10 lat	3,34	3,29

* YTM 30 dni wcześniej



**KALENDARIUM MAKROEKONOMICZNE**

źródło: Bloomberg

Data	Godz.	Kraj	Wydarzenie	Okres	Prog.	Poprz.	Odczyt
25.09.2017	10:00	Niemcy	Indeks nastrojów IFO pkt.	Wrzesień	--	115,90	--
25.09.2017	10:00	Niemcy	Indeks nastrojów IFO (oczekiwania) pkt.	Wrzesień	--	107,90	--
25.09.2017	10:00	Niemcy	Indeks nastrojów IFO (bieżące oceny) pkt.	Wrzesień	--	124,60	--
28.09.2017	14:30	Niemcy	CPI m/m	Wrzesień	--	0,10%	--
28.09.2017	14:00	Niemcy	CPI r/r	Wrzesień	--	1,80%	--
28.09.2017	14:30	USA	PKB	II kw.	1,00%	1,00%	--
28.09.2017	14:30	USA	Inflacja bazowa PCE k/k	II kw.	--	0,90%	--
28.09.2017	14:30	USA	Nowe wnioski o zasiłek w tys.	Wrzesień	--	--	--

KALENDARIUM SPÓŁEK GPW

źródło: macronext.pl

Data	Spółka	Wydarzenie
25.09.2017	COLIAN	NWZA ws. ustalenia liczebności RN, powołania członków RN oraz ustalenia wynagrodzenia członków RN.
25.09.2017	IZOLACJA	Publikacja raportu za I półrocze 2017 roku.
25.09.2017	PLAYWAY	Publikacja skonsolidowanego raportu za I półrocze 2017 roku.
26.09.2017	GRODNO	ZWZA ws. m.in. podziału zysku.
26.09.2017	IZOBLOK	Publikacja jednostkowego oraz skonsolidowanego raportu za I kwartał roku obrotowego 2017/2018.
26.09.2017	MERCOR	ZWZA ws. m.in. podziału zysku osiągniętego w roku obrotowym zaczynającym się w dniu 1 kwietnia 2016 r., a kończącym się w dniu 31 marca 2017 r.
26.09.2017	PAMAPOL	Publikacja rozszerzonego skonsolidowanego raportu za I półrocza 2017 roku.
26.09.2017	STALPROFI	Wypłata dywidendy 0,10 zł na akcję.
26.09.2017	VIVID	Publikacja skonsolidowanego raportu za I kwartał 2017 roku.
26.09.2017	ZPUE	NWZA ws. powołania członka RN, wynagradzania członków RN oraz ustalenia zasad i wysokości wynagrodzenia
27.09.2017	ESOTIQ	Publikacja skonsolidowanego raportu za I półrocze 2017 roku.
27.09.2017	IMCOMPANY	Wypłata dywidendy 0,05 euro na akcję.
27.09.2017	INTERSPPL	NWZA ws. powołania nowych członków RN.
27.09.2017	KREDYTIN	ZWZA ws. m.in. podziału i przeznaczenia zysku za rok obrotowy 2016/2017.
27.09.2017	MANGATA	Wypłata dywidendy 5,20 zł na akcję.



ANALIZY I REKOMENDACJE

Spółka	Data wydania	Zalecenie	z dnia wyceny	Cena (PLN)		P/E*		EV/EBITDA*; dla deweloperów C/WK	
				docelowa	bieżąca	2016	2017P	2016	2017P
AKTUALNE:									
Torpol	28.07.2017	kupuj	13,20	16,08	11,80	26,8	27,7	6,9	7,9
Amrest	21.07.2017	kupuj	359,95	423,45	356,95	40,1	37,2	15,8	13,1
Neuca	14.06.2017	neutralnie	387,05	416,54	274,00	11,1	10,8	7,8	7,7
Trakcja	22.05.2017	kupuj	14,90	17,1	11,82	10,8	11,7	6,0	5,9
CDRL	20.04.2017	kupuj	31,00	35,9	24,85	10,7	9,2	7,8	6,6
Alumetal	24.10.2016	neutralnie	61,90	67,63	50,90	8,7	8,5	7,4	7,0
ARCHIWALNE:									
Amrest	18.05.2016	Dezaktualizacja	233,00	241,75	356,95	48,6	44,1	19,4	15,4
Budimex	26.04.2016	Dezaktualizacja	196,00	185,99	219,65	23,7	23,1	24,5	23,7
CCC	19.04.2016	Dezaktualizacja	169,10	176,63	292,15	44,8	43,7	37,7	27,6
Forte	14.04.2016	Dezaktualizacja	59,50	56,72	71,00	20,0	17,5	14,7	12,3
Rainbow Tours	10.05.2016	Zrealizowana	26,20	34,37	39,00	16,7	16,2	11,4	10,8
Auto Partner	23.11.2016	Zrealizowana	4,20	4,96	5,30	38,0	18,3	23,6	13,9
LPP	19.04.2016	Zrealizowana	6223,90	5028,22	8780,00	44,9	44,6	22,6	22,9
Orbis	31.03.2016	Zrealizowana	61,00	68,04	86,90	22,1	23,6	14,8	13,5
Paged	27.05.2015	Dezaktualizacja	60,87	64,16	58,44	12,1	8,5	10,2	7,6
Amrest	23.11.2015	Rewizja w dniu 18.05.2016	189,08	202,79	356,95	147,8	49,2	23,9	18,9
Rainbow Tours	22.06.2015	Rewizja w dniu 10.05.2016	23,16	25,09	39,00	17,6	34,9	13,4	25,3
Budimex	07.09.2015	Rewizja w dniu 26.04.2016	187,80	193,53	219,65	28,9	26,3	26,3	24,9
CCC	04.11.2015	Rewizja w dniu 19.04.2016	169,10	189,81	292,15	26,7	44,8	39,4	35,7
BBI Development	22.04.2015	Dezaktualizacja	1,14	1,64	0,85	-6,4	-37,0	0,45**	0,45**
Forte	27.05.2015	Rewizja w dniu 14.04.2016	57,59	60,1	71,00	22,5	18,8	15,5	12,9
LPP	04.11.2015	Cena osiągnięta	7172,05	6124,27	8780,00	32,8	45,2	20,4	22,0
CCC	31.07.2015	Rewizja w dniu 04.11.2015	193,00	227,45	292,15	26,7	39,2	39,7	29,8
LPP	31.07.2015	Rewizja w dniu 04.11.2015	7700,00	7676,39	8780,00	32,8	40,0	20,6	20,2
Ergis	16.03.2015	Cena osiągnięta	4,85	6,38	5,66	11,8	9,1	7,9	7,7
Amrest	20.05.2015	Cena osiągnięta	143,55	168,19	356,95	147,8	69,1	23,8	19,3
Grajewo	27.05.2015	Zawieszona	29,13	38,33	43,55	20,9	16,8	11,3	9,6
Amrest	07.04.2015	Cena osiągnięta	123,00	142,42	356,95	147,8	86,9	23,8	20,3

* wskaźniki wyznaczone dla ceny bieżącej, ** wskaźnik cena/wartość księgowa liczony dla ceny z dnia wyceny

Treść raportów dostępna jest pod adresem: <https://www.bgzbnpparibas.pl/biuro-maklerskie/raporty-biura-maklerskiego.asp>



SŁOWNIK NAJWAŻNIEJSZYCH POJĘĆ ORAZ SKRÓTÓW:

Agencja ratingowa - (np. S&P, Moody's, Fitch) osoby prawne, które oceniają zdolność kredytową i wypłacalność różnych podmiotów, w tym spółek, instytucji finansowych i państw

Bilans handlu zagranicznego - różnica między eksportem a importem danego państwa

BoE - Bank Centralny Wielkiej Brytanii (z ang. Bank of England)

BoJ - Bank Centralny Japonii (z ang. Bank of Japan)

CAC40 - indeks ukazujący zmianę wartości akcji 40 największych spółek akcyjnych notowanych na giełdzie w Paryżu (Francja)

DAX - indeks ukazujący zmianę wartości akcji 30 największych spółek akcyjnych notowanych na giełdzie we Frankfurcie (Niemcy)

Deficyt budżetowy - ujemne saldo w budżecie instytucji – sytuacja, w której wydatki w budżecie danej instytucji są wyższe niż jej dochody w danym okresie rozliczeniowym (roku budżetowym)

Dług publiczny - jest wskaźnikiem zadłużenia sektora finansów publicznych określającym wysokość zobowiązań zaciągniętych przez poszczególne jednostki sektora na rynku finansowym

Duracja obligacji - czas trwania obligacji; średni ważony okres oczekiwania na wpływ środków pieniężnych z obligacji (średni termin wykupu obligacji); pozwala na uporządkowanie obligacji ze względu na ryzyko stopy procentowej

EBC - Europejski Bank Centralny (z ang. European Central Bank (ECB))

Emerging Markets - z ang. rynki wschodzące, które znalazły się na drodze z gospodarki rozwijającej się do gospodarki rozwiniętej

Fed - Rezerwa Federalna (z ang. Federal Reserve System) - bank centralny Stanów Zjednoczonych

FOMC - Federalny Komitet do spraw Operacji Otwartego Rynku to organ ustalający docelowy poziom podaży pieniądza w USA. Jednym z narzędzi wykorzystywanych przez FOMC w tym celu jest ustalanie wysokości stóp procentowych

FTSE100 - indeks ukazujący zmianę wartości akcji 100 największych spółek akcyjnych notowanych na giełdzie w Londynie (Wielka Brytania)

Indeks Chicago PMI - obrazuje on zmiany aktywności gospodarczej sektora wytwórczego w rejonie Chicago, będącym jednym z największych okręgów przemysłowych na świecie

Indeks Fed z Filadelfii - indeks publikowany przez Bank Rezerwy Federalnej w Filadelfii na podstawie ankiet wypełnianych przez managerów firm działających w rejonie Pensylwanii, New Jersey i Delaware

Indeks Fed z Richmond - indeks aktywności produkcyjnej publikowany przez Bank Rezerwy Federalnej w Richmond na podstawie ankiet przeprowadzanych na próbie ok. 100 przedsiębiorstw

Indeks Ifo - indeks klimatu gospodarczego instytutu Ifo (Ifo Business Climate); obrazuje on nastroje wśród niemieckich przedsiębiorców

Indeks ISM - wskaźnik aktywności gospodarczej w sektorze produkcyjnym bądź usługowym, popularny w USA. Odczyt powyżej 50 oznacza poprawę w stosunku do okresu poprzedniego, natomiast odczyt poniżej tej wartości pogorszenie sytuacji

Indeks PMI - wskaźnik aktywności gospodarczej w sektorze produkcyjnym bądź usługowym w danym kraju. Odczyt powyżej 50 oznacza poprawę w stosunku do okresu poprzedniego, natomiast odczyt poniżej tej wartości pogorszenie sytuacji

Indeks Uniwersytetu Michigan - indeks powstający na podstawie ankiet telefonicznych przeprowadzanych na reprezentatywnej grupie 500 amerykańskich gospodarstw domowych, które proszone są o ocenę bieżących warunków ekonomicznych oraz oczekiwań co do kształtowania się tych warunków w przyszłości

Indeks zaufania konsumentów Conference Board - raport sporządzany na podstawie badań ankietowych przeprowadzanych na próbie 5000 gospodarstw domowych. Badani udzielają odpowiedzi na pytania dotyczące oceny bieżących i oczekiwań w stosunku do przyszłych warunków ekonomicznych, w tym zatrudnienia, dochodów, planowanych zakupów

Indeks ZEW - indeks niemieckiego Instytutu ZEW obrazujący nastroje wśród analityków i inwestorów instytucjonalnych w odniesieniu do sytuacji gospodarczej na danym obszarze

Inflacja CPI - wskaźnik cen towarów i usług konsumpcyjnych czyli inflacja konsumencka to główna miara zmiany cen na terenie kraju

Inflacja PPI - ceny produkcji sprzedanej przemysłu (inflacja producencka) obrazują zmiany cen w przemyśle, definiowanych jako kwoty pieniędzy które otrzymuje producent za produkty, pomniejszone o należne podatki oraz o ewentualne rabaty i opusty

Non-farm-payrolls - zmiana zatrudnienia w sektorze pozarolniczym, czyli zmiana liczby pracowników zatrudnionych w amerykańskich przedsiębiorstwach (w sektorze prywatnym) i w instytucjach rządowych

Nikkei225 - indeks ukazujący zmianę wartości akcji 225 największych spółek akcyjnych notowanych na giełdzie w Tokio (Japonia)

PKB - Produkt Krajowy Brutto obrazuje końcowy rezultat działalności wszystkich podmiotów gospodarki narodowej, a więc finalną wartość dóbr i usług wytworzonych na terenie kraju w ciągu określonego czasu. Jest on miarą wielkości gospodarki

Polityka fiskalna - ogół działań państwa polegających na wykorzystaniu szeregu instrumentów fiskalnych, takich jak podatki i inne daniny publiczne, wydatki, deficyt publiczny itp., wpływających na budżet państwa; różni się polityką fiskalną ekspansywną (polegającą na zwiększaniu wydatków państwa i/lub zmniejszaniu podatków) oraz restrykcyjną (polegającą na zmniejszaniu wydatków państwa i/lub zwiększaniu podatków)

Produkcja budowlano-montażowa - dotyczy robót które zostały zrealizowane na terenie kraju przez przedsiębiorstwa budowlane, które zatrudniały więcej niż 9 osób

Produkcja przemysłowa - (właściwie produkcja sprzedana przemysłu) podstawowy miernik działalności gospodarczej przedsiębiorstw i firm przemysłowych (zatrudniających powyżej 9 osób)



SŁOWNIK NAJWAŻNIEJSZYCH POJĘĆ ORAZ SKRÓTÓW:

Polityka pieniężna - (monetarna) część polityki gospodarczej, polegająca na systematycznych działaniach mających na celu zapewnienie stabilności cen, czyli niskiej inflacji. Dzieli się na politykę restrykcyjną (twardą; "jastrzębie" wypowiedzi; wysokie stopy procentowe) oraz ekspansywną (miękką; "gołębie" wypowiedzi; niskie stopy procentowe)

Raport ADP - raport przedstawiający szacunkową zmianę zatrudnienia w USA w poprzednim miesiącu, w sektorze prywatnym, poza rolnictwem

Rentowność obligacji - rentowność jest to zysk jaki można osiągnąć kupując obligacje przy założeniu utrzymania do terminu zapadalności/wykupu; jeśli rentowność spada, to znaczy że cena obligacji rośnie; natomiast jeśli rentowność rośnie to znaczy że cena spada

Ropa Brent – ropa naftowa wydobywana na Morzu Północnym (Europa)

Ropa WTI – ropa naftowa wydobywana w Zachodnim Teksasie (USA)

RPP - Rada Polityki Pieniężnej - organ decyzyjny Narodowego Banku Polskiego (NBP) w odniesieniu do polityki monetarnej

SNB - Szwajcarski Bank Narodowy (z ang. Swiss National Bank (SNB))

Spread Polska-Niemcy (10Y) – różnica rentowności 10-letnich obligacji Polski oraz Niemiec

Sprzedaż detaliczna - sprzedaż towarów konsumpcyjnych i niekonsumpcyjnych dokonywana przez punkty sprzedaży detalicznej, placówki gastronomiczne oraz inne punkty sprzedaży (np. sklepy, magazyny), w ilościach wskazujących na zakupy dla potrzeb indywidualnych nabywców

Stopa bezrobocia – obliczana jest jako udział zarejestrowanych bezrobotnych wśród ludności aktywnej zawodowo

Stopa procentowa - koszt kapitału albo inaczej cena, jaka przysługuje posiadaczowi kapitału z racji udostępnienia go innym na określony czas (w Polsce wyznaczana jako stopa referencyjna)

S&P500 - indeks ukazujący zmianę wartości akcji 500 największych spółek akcyjnych notowanych na giełdzie w Nowym Jorku (USA)



Zespół ds. Doradztwa Inwestycyjnego telefon adres email

Michał Krajczewski, CFA	22 507 52 91	michal.krajczewski@bgzbnpparibas.pl
Adam Anioł	22 507 52 93	adam.aniol1@bgzbnpparibas.pl
Adrian Kutnik	22 507 52 92	adrian.kutnik@bgzbnpparibas.pl
Adam Maćkowiak	22 507 52 94	adam.mackowiak@bgzbnpparibas.pl

Zespół ds. Obsługi Rynku Wtórnego telefon adres email

Damian Zemlik	22 507 52 72	damian.zemlik@bgzbnpparibas.pl
Marcin Rżany	22 507 52 73	marcin.rzany@bgzbnpparibas.pl
Grzegorz Leszek	22 566 97 07	grzegorz.leszek@bgzbnpparibas.pl
Monika Dudek	22 566 97 05	monika.dudek@bgzbnpparibas.pl
Przemysław Borycki	22 566 97 04	przemyslaw.borycki@bgzbnpparibas.pl
Sławomir Orzechowski	22 566 97 06	s.orzechowski@bgzbnpparibas.pl

Zespół ds. Obsługi Rynku Pierwotnego telefon adres email

Marek Jaczewski	22 566 97 23	marek.jaczewski@bgzbnpparibas.pl
-----------------	--------------	--

Internetowe serwisy transakcyjne



Zlecenia na GPW i New Connect

<https://www.webmakler.pl/>



Biuro Maklerskie Banku BGŻ BNP Paribas S.A. prowadzi działalność maklerską na podstawie zezwolenia Komisji Papierów Wartościowych i Giełd (obecnie Komisja Nadzoru Finansowego). Podlega regulacjom ustawy z dnia 29 lipca 2005 roku o obrocie instrumentami finansowymi. Nadzór nad działalnością BM BGŻ BNP Paribas S.A. sprawuje Komisja Nadzoru Finansowego. Niniejsza publikacja została opracowana wyłącznie na potrzeby klientów Biura Maklerskiego Banku BGŻ BNP Paribas S.A. (dalej: BM Banku BGŻ BNP Paribas S.A.)

Raport jest udostępniany klientom wyłącznie w celach informacyjnych i nie powinien być wykorzystywany w charakterze lub traktowany jako oferta lub nakłanianie do oferty sprzedaży, kupna lub subskrypcji papierów wartościowych lub innych instrumentów finansowych. Wszelkie informacje i opinie zawarte w powyższym dokumencie zostały przygotowane lub zaczerpnięte ze źródeł uznanych przez BM Banku BGŻ BNP Paribas S.A. za wiarygodne, lecz nie istnieje gwarancja, iż są one wyczerpujące i w pełni odzwierciedlają stan faktyczny. BM Banku BGŻ BNP Paribas S.A. nie ponosi odpowiedzialności za skutki decyzji podjętych na podstawie powyższego opracowania i zawartych w nim opinii inwestycyjnych. Odpowiedzialność za decyzje inwestycyjne podjęte na podstawie niniejszego dokumentu i ewentualne szkody poniesione w ich wyniku ponoszą wyłącznie podejmujący takie decyzje. Dokument ten został przygotowany przez BM Banku BGŻ BNP Paribas S.A. z zastosowaniem metodologicznej poprawności, zachowaniem należytej staranności i obiektywizmu. Korzystając z tego dokumentu, nie należy go traktować jako substytutu do przeprowadzenia własnej niezależnej oceny. Ani dokument ten, ani żaden jego fragment nie jest poradą inwestycyjną, prawną, księgową, podatkową czy jakąkolwiek inną. Wszelkie opinie i oceny zawarte w niniejszym dokumencie wyrażają opinie BM Banku BGŻ BNP Paribas S.A. w dniu jego sporządzenia i mogą podlegać zmianom bez uprzedniego powiadomienia.

Raport przygotowany przez BM Banku BGŻ BNP Paribas S.A. jest ważny w okresie 12 miesięcy od dnia sporządzenia go i nie jest planowana jego aktualizacja, o ile nie nastąpią zmiany lub nie pojawią się nowe istotne informacje i okoliczności, będące podstawą wydania danej rekomendacji. Data sporządzenia raportu jest datą pierwszego udostępnienia rekomendacji do dystrybucji. Powielanie bądź publikowanie niniejszego opracowania lub jego części bez zgody BM Banku BGŻ BNP Paribas S.A. jest zabronione.

BM Banku BGŻ BNP Paribas S.A. przyjęło następującą metodologię w zakresie oczekiwań co do stopy zwrotu z inwestycji w instrument finansowy będący przedmiotem Raportu w okresie 12 miesięcy od dnia wydania raportu:

Kupuj – oczekiwana stopa zwrotu z inwestycji wynosi co najmniej 10%;

Neutralnie – oczekiwana stopa zwrotu z inwestycji znajduje się w przedziale (0%; + 10%);

Sprzedaj – oczekiwany spadek zwrotu z inwestycji jest poniżej 0%;

Metody wyceny zastosowane w prezentowanym dokumencie opierają się na metodach i modelach opisanych i powszechnie wykorzystywanych w literaturze fachowej. Używanie ich wymaga szacowania dużej liczby parametrów, m.in. takich jak: stopy procentowe, kursy walut, przyszłe zyski, przepływy pieniężne i wiele innych. Parametry te są zmienne w czasie, subiektywne i w rzeczywistości mogą różnić się od tych przyjętych do wyceny. Każda wycena zależy od wartości wprowadzonych parametrów i jest wrażliwa na ich zmianę. Wycena DCF: Metoda DCF bazuje na spodziewanych przyszłych zdyskontowanych przepływach pieniężnych. Jej mocne strony to uwzględnienie przyszłych zmian w wolnych przepływach pieniężnych oraz kosztu pieniądza w czasie. Słabe strony to duża liczba parametrów, które należy oszacować oraz wrażliwość wyceny na zmiany tych parametrów. Wycena metodą porównawczą: Wycena ta opiera się na porównaniu wskaźników rynkowych wycenianej spółki ze wskaźnikami innych porównywalnych spółek. Mocna strona tej metody to mniejsza, w porównaniu z metodą DCF, liczba parametrów wyceny oraz relatywne odnośnienie się do wskaźników rynkowych wyselekcjonowanych spółek. Słabe strony, to przede wszystkim problem selekcji porównywalnych spółek oraz efektywności rynku.

Pomiędzy BM Banku BGŻ BNP Paribas S.A. a Podmiotem Raportu nie występują powiązania i nie są mu znane informacje, o których mowa w §9 i §10 Rozporządzenia Rady Ministrów z dnia 19 października 2005 roku w sprawie informacji stanowiących rekomendacje dotyczące instrumentów finansowych, ich emitentów lub wystawców.

Osoby sporządzające niniejszą rekomendację/analizę/opracowanie:

- pobierają stałe wynagrodzenie niezależne od wydanego zalecenia, ceny docelowej, czy trafności rekomendacji i nie jest ono zależne od wyników finansowych uzyskiwanych w ramach transakcji z zakresu bankowości inwestycyjnej Banku BGŻ BNP Paribas S.A.
- nie pełnią funkcji kierowniczych i nie zajmują stanowisk w organach nadzorczych Spółki i nie są z nią powiązane żadną umową.

Spółka nie posiada akcji Banku BGŻ BNP Paribas S.A. , a podmioty powiązane z Bankiem BGŻ BNP Paribas S.A. nie posiadają akcji Spółki. Niniejsza rekomendacja/analiza/opracowanie nie została udostępniona emitentowi przed datą pierwszego ich udostępnienia do dystrybucji.

Wykaz rekomendacji/analiz/opracowań/komentarzy sporządzanych przez BM Banku BGŻ BNP Paribas S.A. wraz z informacją dotyczącą proporcji udzielanych rekomendacji „kupuj”, „sprzedaj”, „neutralnie” jest dostępny na stronie :

<https://www.bgzbnpparibas.pl/biuro-maklerskie/raporty-biura-maklerskiego.asp>

"Nota prawna dotycząca sporządzania i rozpowszechniania rekomendacji inwestycyjnych w grupie BNP Paribas, do której należy Biuro Maklerskie Banku BGŻ BNP Paribas S.A." jest dostępna na stronie:

https://www.bgzbnpparibas.pl/biuro-maklerskie/files/Static_informations_wersja_PL.pdf