



KOMENTARZ PORANNY

Łukasz Wójcik

Najważniejsze wydarzenia poprzedniej sesji

- W trakcie czwartkowej sesji warszawski indeks największych spółek po raz kolejny wykazywał się relatywną słabością w relacji do otoczenia. W gronie największych walorów najlepiej zachowywały się akcje Lotosu (+5,8%) oraz Orange Polska (+12,5%), co było pokłosiem dobrych wyników kwartalnych. Po drugiej stronie znalazło się PZU, którego akcje w trakcie sesji spadały blisko 4%. Końcówka sesji przyniosła odbudowę notowań, co ostatecznie przyczyniło się do wzrostu indeksu WIG20 o 0,26%. Na tym tle dużo lepiej wypadły spółki małe i średnie, gdzie ich indeksy zyskały odpowiednio 0,3% (sWIG80) oraz 0,43% (mWIG40).
- Wydarzeniem dnia było posiedzenie Europejskiego Banku Centralnego. Zgodnie z oczekiwaniami EBC zdecydował o ograniczeniu skupu aktywów z obecnych 60 mld EUR miesięcznie do 30 mld EUR począwszy od stycznia 2018 roku (program ma być kontynuowany do września 2018 roku lub dłużej, jeśli będzie to konieczne). Jednocześnie, wedle prezesa EBC stopy procentowe pozostaną na niskim poziomie co najmniej do zakończenia programu, a w wypadku ewentualnych zawirowań na rynkach EBC nie wyklucza ponownego zwiększenia skali programu. Gołębi wydział EBC spowodował osłabienie EUR w stosunku do dolara, co dalej przełożyło się na dobre zachowanie europejskich indeksów akcji. Na zakończeniu sesji niemiecki DAX wzrósł o 1,39%, a francuski CAC40 o 1,5%. Wybicie kluczowego oporu na indeksie DAX (13 000 punktów) sugeruje możliwość kontynuacji wzrostów.
- Na giełdach w Stanach Zjednoczonych w centrum uwagi pozostają wyniki kwartale spółek. Do czwartku, wśród walorów znajdujących się w indeksie S&P500 już 40% opublikowało swoje raporty, z czego przeszło 70% przewyższyło oczekiwania rynku.
- W dniu wczorajszym Izba Reprezentantów przegłosowała wcześniej zatwierdzoną ustawą budżetową (ustawa zezwala na zwiększenie deficytu budżetowego o 1,5 bln USD w przeciągu następnych 10 lat). Zakończone sukcesem głosowanie zwiększa szansę na uchwalenie reformy podatkowej, która w ostatnim czasie była czynnikiem wspierającym wzrosty na amerykańskim parkiecie.

Oczekiwania odnośnie dzisiejszej sesji

- Dobre nastroje na giełdach w Europie, a także wzrosty w Japonii powinny przełożyć się na lepsze zachowanie krajowych spółek. Ewentualne spadki notowań będą oznaczały dalszą słabość warszawskiego parkietu względem otoczenia.

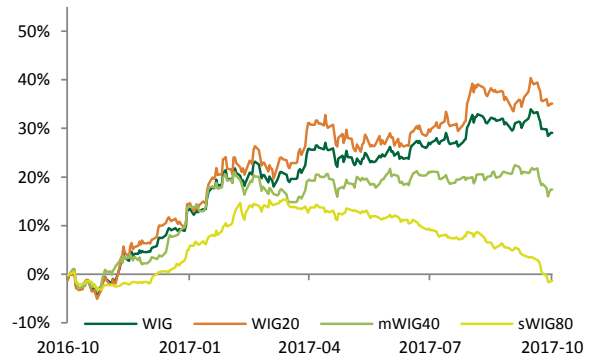
Informacje ze spółek i gospodarki

Źródło: ESPI, PAP, ISBnews, Bloomberg

- Przed rozpoczęciem sesji swoje wyniki opublikował Idea Bank. Według przedstawionego raportu zysk netto w III kwartale 2017 wyniósł 130,4 mln zł i był o 177% wyższy niż w analogicznym okresie ubiegłego roku. Wyniki uwzględniają jednak efekt sprzedaży 25% udziałów w Idea Leasing w wysokości 109 mln zł oraz efekt utraty wartości akcji Open Finance w wysokości 20 mln zł, jak również aktualizację wartości nieruchomości inwestycyjnych w wysokości 5 mln zł. Wynik na działalności podstawowej nie wypadł najlepiej – wynik odsetkowy spadł o 1% r/r a saldo rezerw wzrosło do 85 mln zł z 38 mln zł rok wcześniej.
- Asseco Business Solutions odnotowało 10,21 mln zł skonsolidowanego zysku netto przypisanego akcjonariuszom jednostki dominującej w III kw. 2017 r. wobec 11,18 mln zł zysku rok wcześniej. Oczekiwania analityków kształtowały się na poziomie 10,7 mln zł.
- Dom Development wypracował w III kwartale 26 mln zł zysku netto, wobec 16,8 mln zł rok wcześniej (+54,5% r/r). Spółka przekroczyła oczekiwania rynku na poziomie zysku netto o 9,7%, a na poziomie zysku operacyjnego o 10,4%.

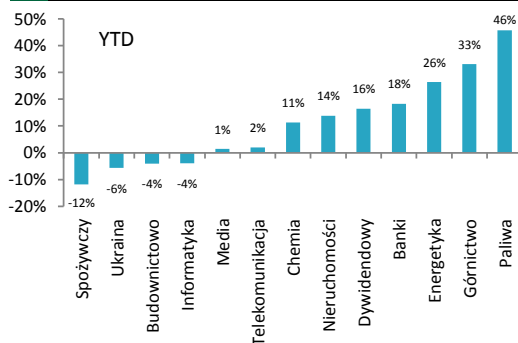
Indeksy – Polska/Europa Środkowa

Indeks	Kurs	1D
WIG	63,342,71	0,29%
WIG20	2,456,17	0,26%
mWIG40	4,784,26	0,43%
sWIG80	14140,43	0,30%



Indeksy sektorowe

Lp.	Sektor	Kurs	1D
1	WIG Telekomunikacja	744,46	4,45%
2	WIG Ukraina	507,13	1,45%
3	WIG Paliwa	8,258,60	1,15%
4	WIG Motoryzacja	5,158,56	0,72%
5	WIG Spożywczy	3,661,62	0,70%
6	WIG Media	4,625,98	0,58%
7	WIG Odzież	7,074,76	0,29%
8	WIG Informatyka	2,069,27	0,29%
9	WIG Nieruchomości	2,081,71	0,03%
10	WIG Banki	7,409,02	-0,05%
11	WIG Chemia	15,314,03	-0,36%
12	WIG Dywidendowy	1,209,77	-0,40%
13	WIG Energetyka	3,226,51	-0,74%



WIG - najwyższa aktywność



WIG - największe wzrosty



WIG - największe spadki



WIG - najwyższa aktywność			WIG - największe wzrosty			WIG - największe spadki		
Obrót (mln PLN)								
PZU	133,75	-0,65%	ALMA	0,52	26,83%	CUBE.ITG SA	0,45	-16,67%
ORANGE POLSK	93,15	12,53%	BALTIC BRIDGE	0,98	19,51%	VIVID GAMES SA	2,61	-10,00%
PEKAO	81,43	-0,68%	POZBUD	2,92	17,27%	TRAKCJA SA	8,00	-8,88%
LOTOS	72,75	5,77%	ORANGE POLSKA SA	5,57	12,53%	REDAN	1,19	-7,75%
KGHM	67,92	-0,49%	GOBARTO SA	9,03	9,19%	KRKA	229,05	-7,08%



NOTOWANIA Z DNIA 26.10.2017

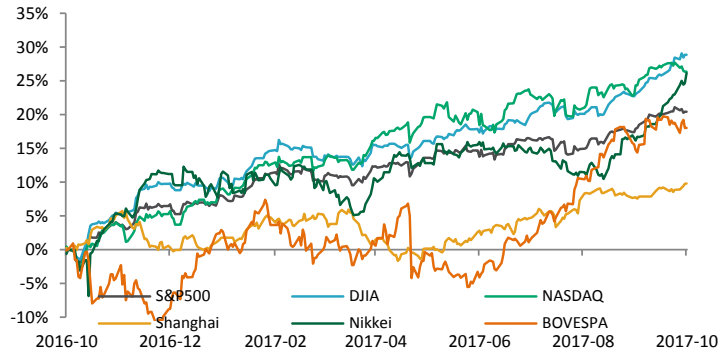
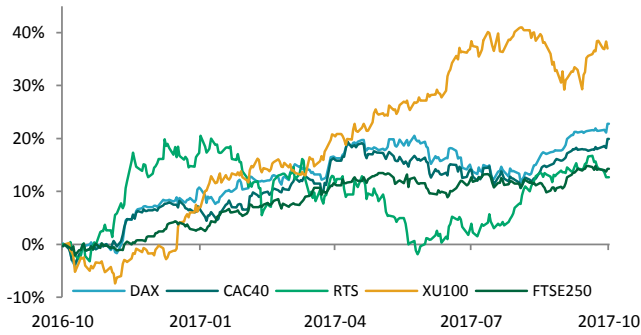
źródło: Bloomberg

Indeksy – Europa

Turcja	XU 100	107334,8	-0,94%
Wlk. Brytania	FTSE 250	20163,38	0,45%
Francja	CAC40	5455,4	1,50%
Niemcy	DAX	13133,28	1,39%
Europa	Euro Stoxx 50	3637,2	1,27%
Rosja	RTS	1118,19	0,01%

Indeksy – Świat

Brazylia	Bovespa	76,671,13	-1,01%
Chiny	Shanghai B-share	3,407,57	0,01%
Japonia	Nikkei 225	21,739,78	1,24%
USA	S&P500	2,557,15	0,13%
USA	DJI	23,329,46	0,31%
USA	NASDAQ	6,563,89	-0,11%

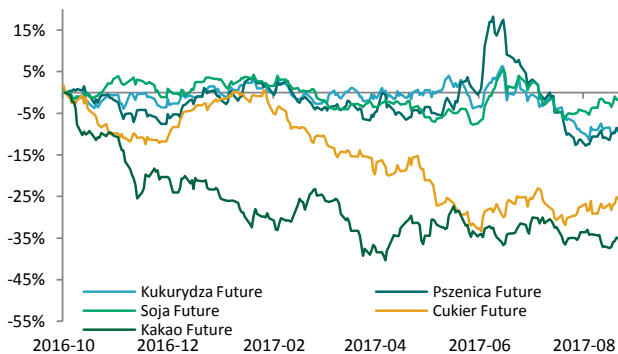
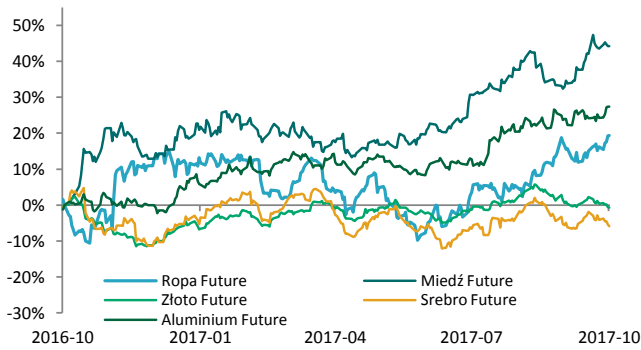


Surowce / Metale

Aluminium \$/t	2190,00	0,18%
Srebro \$/t oz.	16,71	-0,47%
Złoto \$/t oz.	1265,99	-0,08%
Ropa Brent \$/bbl.	59,33	0,05%
Miedź \$/t	6986,00	-0,34%

Surowce / Towary

Kukurydza Future	349,50	-0,29%
Soja Future	982,50	0,00%
Pszenica Future	430,25	-0,35%
Cukier Future	14,11	-0,49%
Kakao Future	1576,00	1,81%



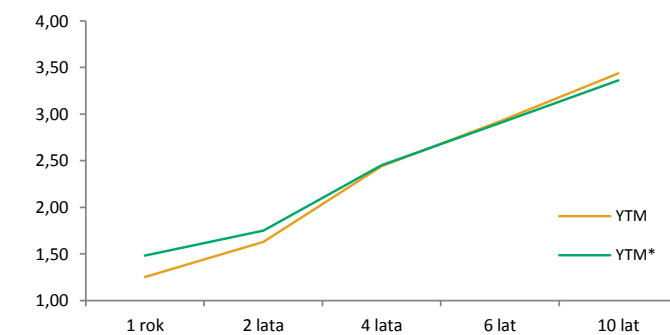
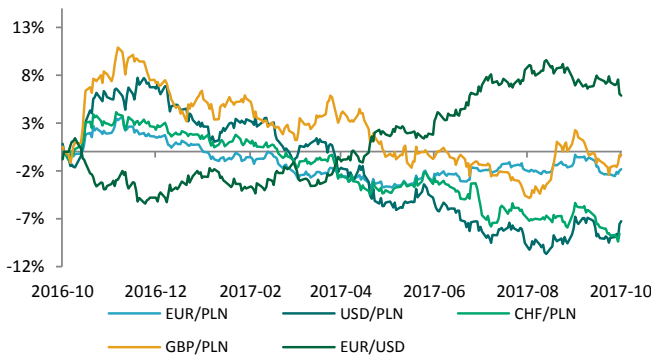
Waluty (kursy z godziny 8.30)

EUR/USD	1,1630	-0,18%
EUR/PLN	4,2595	0,16%
CHF/PLN	3,6637	0,12%
USD/PLN	3,6625	0,32%
GBP/PLN	4,8016	-0,01%

Rentowność obligacji

	YTM	YTM*
1 rok	1,25	1,48
2 lata	1,63	1,75
4 lata	2,44	2,45
6 lat	2,93	2,91
10 lat	3,44	3,36

* YTM 30 dni wcześniej





KALENDARIUM MAKROEKONOMICZNE

źródło: Bloomberg

Godz.	Kraj	Wydarzenie	Okres	Prog.	Poprz.	Odczyt	
27.10.2017	15:30	USA	PKB	III kw.	1,70%	1,00%	--
27.10.2017	15:30	USA	Inflacja bazowa PCE k/k	III kw.	1,30%	0,90%	--
30.10.2017	07:00	Niemcy	Sprzedaż detaliczna m/m	Wrzesień	0,50%	-0,40%	--
30.10.2017	15:00	Niemcy	Sprzedaż detaliczna r/r	Wrzesień	3,40%	2,80%	--
30.10.2017	14:30	USA	Inflacja bazowa PCE m/m	Wrzesień	0,10%	0,10%	--
30.10.2017	14:30	USA	Inflacja bazowa PCE r/r	Wrzesień	1,30%	1,30%	--
30.10.2017	15:00	Niemcy	CPI m/m	Październik	0,10%	0,10%	--
30.10.2017	15:00	Niemcy	CPI r/r	Październik	1,70%	1,80%	--
31.10.2017	12:00	Eurostrefa	Bezrobocie	Wrzesień	9,00%	9,10%	--
31.10.2017	12:00	Eurostrefa	PKB k/k	III kw.	0,50%	0,60%	--
31.10.2017	12:00	Eurostrefa	PKB r/r	III kw.	2,40%	2,30%	--
31.10.2017	12:00	Eurostrefa	Inflacja bazowa r/r	Październik	1,10%	1,10%	--
31.10.2017	15:00	Polska	CPI m/m	Październik	--	0,40%	--
31.10.2017	15:00	Polska	CPI r/r	Październik	--	2,20%	--
31.10.2017	15:45	USA	Chicago PMI pkt.	Październik	60,00	65,20	--

KALENDARIUM SPÓŁEK GPW

źródło: macronext.pl

Data	Spółka	Wydarzenie
27.10.2017	DECORA	Publikacja skonsolidowanego raportu za III kwartał 2017 roku.
27.10.2017	DOMDEV	Publikacja skonsolidowanego raportu za III półrocze 2017 roku.
27.10.2017	IDEABANK	Publikacja skonsolidowanego raportu za III kwartał 2017 roku.
27.10.2017	LIBET	NWZA ws. uchylenia uchwał nr 15, 16 i 17 podjętych na ZWZ 29 czerwca 2017 roku
27.10.2017	MENNICA	Publikacja rozszerzonego skonsolidowanego raportu za III kwartał 2017 roku.
30.10.2017	MILLENNIUM	Publikacja skonsolidowanego raportu za III kwartał 2017 roku.
30.10.2017	GPW	Publikacja skonsolidowanego raportu za III kwartał 2017 roku.
31.10.2017	ALIOR	NWZA ws. powołania członka RN.
31.10.2017	HELIO	Publikacja raportu za rok obrotowy 2016/2017.
31.10.2017	MEDIATEL	Publikacja raportu za I półrocze 2017 roku.
02.11.2017	INGBSK	Publikacja skonsolidowanego raportu za III kwartał 2017 roku.
02.11.2017	PCCROKITA	NWZA ws. wyrażenia zgody na obciążenie nieruchomości hipoteką


ANALIZY I REKOMENDACJE

Spółka	Data wydania	Zalecenie	z dnia wyceny	Cena (PLN)		P/E*		EV/EBITDA*; dla deweloperów C/WK	
				docelowa	bieżąca	2016	2017P	2016	2017P
AKTUALNE:									
Torpol	28.07.2017	kupuj	13,20	16,08	9,09	20,7	21,3	5,0	5,7
Amrest	21.07.2017	kupuj	359,95	423,45	360,00	40,4	37,5	15,9	13,2
Neuca	14.06.2017	neutralnie	387,05	416,54	247,00	10,0	9,7	7,1	7,0
Trakcja	22.05.2017	kupuj	14,90	17,1	8,00	7,3	7,9	4,0	3,9
CDRL	20.04.2017	kupuj	31,00	35,9	28,88	12,4	10,7	8,9	7,6
ARCHIWALNE:									
Alumetal	24.10.2016	Dezaktualizacja	61,90	67,63	48,79	8,4	8,2	7,1	6,7
Amrest	18.05.2016	Dezaktualizacja	233,00	241,75	360,00	49,0	44,4	19,5	15,5
Budimex	26.04.2016	Dezaktualizacja	196,00	185,99	187,20	20,2	19,7	21,9	21,2
CCC	19.04.2016	Dezaktualizacja	169,10	176,63	273,95	42,0	41,0	35,4	25,9
Forte	14.04.2016	Dezaktualizacja	59,50	56,72	64,90	18,3	16,0	13,5	11,3
Rainbow Tours	10.05.2016	Zrealizowana	26,20	34,37	34,20	14,6	14,2	9,8	9,3
Auto Partner	23.11.2016	Zrealizowana	4,20	4,96	4,98	35,7	17,2	22,3	13,2
LPP	19.04.2016	Zrealizowana	6223,90	5028,22	8300,00	42,4	42,1	21,4	21,7
Orbis	31.03.2016	Zrealizowana	61,00	68,04	89,00	22,6	24,2	15,1	13,8
Paged	27.05.2015	Dezaktualizacja	60,87	64,16	58,40	12,1	8,5	10,2	7,6
Amrest	23.11.2015	Rewizja w dniu 18.05.2016	189,08	202,79	360,00	149,0	49,6	24,1	19,1
Rainbow Tours	22.06.2015	Rewizja w dniu 10.05.2016	23,16	25,09	34,20	15,5	30,6	11,7	22,0
Budimex	07.09.2015	Rewizja w dniu 26.04.2016	187,80	193,53	187,20	24,6	22,5	23,3	22,0
CCC	04.11.2015	Rewizja w dniu 19.04.2016	169,10	189,81	273,95	25,0	42,0	37,1	33,5
BBI Development	22.04.2015	Dezaktualizacja	1,14	1,64	0,70	-5,3	-30,5	0,45**	0,45**
Forte	27.05.2015	Rewizja w dniu 14.04.2016	57,59	60,1	64,90	20,5	17,2	14,2	11,8
LPP	04.11.2015	Cena osiągnięta	7172,05	6124,27	8300,00	31,0	42,7	19,3	20,9
CCC	31.07.2015	Rewizja w dniu 04.11.2015	193,00	227,45	273,95	25,0	36,8	37,4	28,0
LPP	31.07.2015	Rewizja w dniu 04.11.2015	7700,00	7676,39	8300,00	31,0	37,8	19,5	19,1
Ergis	16.03.2015	Cena osiągnięta	4,85	6,38	5,12	10,7	8,3	7,4	7,2
Amrest	20.05.2015	Cena osiągnięta	143,55	168,19	360,00	149,0	69,7	23,9	19,4
Grajewo	27.05.2015	Zawieszona	29,13	38,33	37,50	18,0	14,5	9,8	8,3
Amrest	07.04.2015	Cena osiągnięta	123,00	142,42	360,00	149,0	87,6	24,0	20,5

* wskaźniki wyznaczone dla ceny bieżącej, ** wskaźnik cena/wartość księgowa liczony dla ceny z dnia wyceny

Treść raportów dostępna jest pod adresem: <https://www.bgzbnpparibas.pl/biuro-maklerskie/raporty-biura-maklerskiego.asp>



SŁOWNIK NAJWAŻNIEJSZYCH POJĘĆ ORAZ SKRÓTÓW:

Agencja ratingowa - (np. S&P, Moody's, Fitch) osoby prawne, które oceniają zdolność kredytową i wypłacalność różnych podmiotów, w tym spółek, instytucji finansowych i państw

Bilans handlu zagranicznego - różnica między eksportem a importem danego państwa

BoE - Bank Centralny Wielkiej Brytanii (z ang. Bank of England)

BoJ - Bank Centralny Japonii (z ang. Bank of Japan)

CAC40 - indeks ukazujący zmianę wartości akcji 40 największych spółek akcyjnych notowanych na giełdzie w Paryżu (Francja)

DAX - indeks ukazujący zmianę wartości akcji 30 największych spółek akcyjnych notowanych na giełdzie we Frankfurcie (Niemcy)

Deficyt budżetowy - ujemne saldo w budżecie instytucji – sytuacja, w której wydatki w budżecie danej instytucji są wyższe niż jej dochody w danym okresie rozliczeniowym (roku budżetowym)

Dług publiczny - jest wskaźnikiem zadłużenia sektora finansów publicznych określającym wysokość zobowiązań zaciągniętych przez poszczególne jednostki sektora na rynku finansowym

Duracja obligacji - czas trwania obligacji; średni ważony okres oczekiwania na wpływ środków pieniężnych z obligacji (średni termin wykupu obligacji); pozwala na uporządkowanie obligacji ze względu na ryzyko stopy procentowej

EBC - Europejski Bank Centralny (z ang. European Central Bank (ECB))

Emerging Markets - z ang. rynki wschodzące, które znalazły się na drodze z gospodarki rozwijającej się do gospodarki rozwiniętej

Fed - Rezerwa Federalna (z ang. Federal Reserve System) - bank centralny Stanów Zjednoczonych

FOMC - Federalny Komitet do spraw Operacji Otwartego Rynku to organ ustalający docelowy poziom podaży pieniądza w USA. Jednym z narzędzi wykorzystywanym przez FOMC w tym celu jest ustalanie wysokości stóp procentowych

FTSE100 - indeks ukazujący zmianę wartości akcji 100 największych spółek akcyjnych notowanych na giełdzie w Londynie (Wielka Brytania)

Indeks Chicago PMI - obrazuje on zmiany aktywności gospodarczej sektora wytwórczego w rejonie Chicago, będącym jednym z największych okręgów przemysłowych na świecie

Indeks Fed z Filadelfii - indeks publikowany przez Bank Rezerwy Federalnej w Filadelfii na podstawie ankiet wypełnianych przez managerów firm działających w rejonie Pensylwanii, New Jersey i Delaware

Indeks Fed z Richmond - indeks aktywności produkcyjnej publikowany przez Bank Rezerwy Federalnej w Richmond na podstawie ankiet przeprowadzanych na próbie ok. 100 przedsiębiorstw

Indeks Ifo - indeks klimatu gospodarczego instytutu Ifo (Ifo Business Climate); obrazuje on nastroje wśród niemieckich przedsiębiorców

Indeks ISM - wskaźnik aktywności gospodarczej w sektorze produkcyjnym bądź usługowym, popularny w USA. Odczyt powyżej 50 oznacza poprawę w stosunku do okresu poprzedniego, natomiast odczyt poniżej tej wartości pogorszenie sytuacji

Indeks PMI - wskaźnik aktywności gospodarczej w sektorze produkcyjnym bądź usługowym w danym kraju. Odczyt powyżej 50 oznacza poprawę w stosunku do okresu poprzedniego, natomiast odczyt poniżej tej wartości pogorszenie sytuacji

Indeks Uniwersytetu Michigan - indeks powstający na podstawie ankiet telefonicznych przeprowadzanych na reprezentatywnej grupie 500 amerykańskich gospodarstw domowych, które proszone są o ocenę bieżących warunków ekonomicznych oraz oczekiwań co do kształtowania się tych warunków w przyszłości

Indeks zaufania konsumentów Conference Board - raport sporządzany na podstawie badań ankietowych przeprowadzanych na próbie 5000 gospodarstw domowych. Badani udzielają odpowiedzi na pytania dotyczące oceny bieżących i oczekiwań w stosunku do przyszłych warunków ekonomicznych, w tym zatrudnienia, dochodów, planowanych zakupów

Indeks ZEW - indeks niemieckiego Instytutu ZEW obrazujący nastroje wśród analityków i inwestorów instytucjonalnych w odniesieniu do sytuacji gospodarczej na danym obszarze

Inflacja CPI - wskaźnik cen towarów i usług konsumpcyjnych czyli inflacja konsumencka to główna miara zmiany cen na terenie kraju

Inflacja PPI - ceny produkcji sprzedanej przemysłu (inflacja producencka) obrazują zmiany cen w przemyśle, definiowanych jako kwoty pieniędzy które otrzymuje producent za produkty, pomniejszone o należne podatki oraz o ewentualne rabaty i opusty

Non-farm-payrolls - zmiana zatrudnienia w sektorze pozarolniczym, czyli zmiana liczby pracowników zatrudnionych w amerykańskich przedsiębiorstwach (w sektorze prywatnym) i w instytucjach rządowych

Nikkei225 - indeks ukazujący zmianę wartości akcji 225 największych spółek akcyjnych notowanych na giełdzie w Tokio (Japonia)

PKB - Produkt Krajowy Brutto obrazuje końcowy rezultat działalności wszystkich podmiotów gospodarki narodowej, a więc finalną wartość dóbr i usług wytworzonych na terenie kraju w ciągu określonego czasu. Jest on miarą wielkości gospodarki

Polityka fiskalna - ogół działań państwa polegających na wykorzystaniu szeregu instrumentów fiskalnych, takich jak podatki i inne daniny publiczne, wydatki, deficyt publiczny itp., wpływających na budżet państwa; różni się polityką fiskalną ekspansywną (polegającą na zwiększaniu wydatków państwa i/lub zmniejszaniu podatków) oraz restrykcyjną (polegającą na zmniejszaniu wydatków państwa i/lub zwiększaniu podatków)

Produkcja budowlano-montażowa - dotyczy robót które zostały zrealizowane na terenie kraju przez przedsiębiorstwa budowlane, które zatrudniały więcej niż 9 osób

Produkcja przemysłowa - (właściwie produkcja sprzedana przemysłu) podstawowy miernik działalności gospodarczej przedsiębiorstw i firm przemysłowych (zatrudniających powyżej 9 osób)



SŁOWNIK NAJWAŻNIEJSZYCH POJĘĆ ORAZ SKRÓTÓW:

Polityka pieniężna - (monetarna) część polityki gospodarczej, polegająca na systematycznych działaniach mających na celu zapewnienie stabilności cen, czyli niskiej inflacji. Dzieli się na politykę restrykcyjną (twardą; "jastrzębie" wypowiedzi; wysokie stopy procentowe) oraz ekspansywną (miękką; "gołębie" wypowiedzi; niskie stopy procentowe)

Raport ADP - raport przedstawiający szacunkową zmianę zatrudnienia w USA w poprzednim miesiącu, w sektorze prywatnym, poza rolnictwem

Rentowność obligacji - rentowność jest to zysk jaki można osiągnąć kupując obligacje przy założeniu utrzymania do terminu zapadalności/wykupu; jeśli rentowność spada, to znaczy że cena obligacji rośnie; natomiast jeśli rentowność rośnie to znaczy że cena spada

Ropa Brent – ropa naftowa wydobywana na Morzu Północnym (Europa)

Ropa WTI – ropa naftowa wydobywana w Zachodnim Teksasie (USA)

RPP - Rada Polityki Pieniężnej - organ decyzyjny Narodowego Banku Polskiego (NBP) w odniesieniu do polityki monetarnej

SNB - Szwajcarski Bank Narodowy (z ang. Swiss National Bank (SNB))

Spread Polska-Niemcy (10Y) – różnica rentowności 10-letnich obligacji Polski oraz Niemiec

Sprzedaż detaliczna - sprzedaż towarów konsumpcyjnych i niekonsumpcyjnych dokonywana przez punkty sprzedaży detalicznej, placówki gastronomiczne oraz inne punkty sprzedaży (np. sklepy, magazyny), w ilościach wskazujących na zakupy dla potrzeb indywidualnych nabywców

Stopa bezrobocia – obliczana jest jako udział zarejestrowanych bezrobotnych wśród ludności aktywnej zawodowo

Stopa procentowa - koszt kapitału albo inaczej cena, jaka przysługuje posiadaczowi kapitału z racji udostępnienia go innym na określony czas (w Polsce wyznaczana jako stopa referencyjna)

S&P500 - indeks ukazujący zmianę wartości akcji 500 największych spółek akcyjnych notowanych na giełdzie w Nowym Jorku (USA)



Zespół ds. Doradztwa Inwestycyjnego telefon adres email

Michał Krajczewski, CFA	22 507 52 91	michal.krajczewski@bgzbnpparibas.pl
Adam Anioł	22 507 52 93	adam.aniol1@bgzbnpparibas.pl
Adam Maćkowiak	22 507 52 94	adam.mackowiak@bgzbnpparibas.pl

Zespół ds. Obsługi Rynku Wtórniego telefon adres email

Damian Zemlik	22 507 52 72	damian.zemlik@bgzbnpparibas.pl
Marcin Rżany	22 507 52 73	marcin.rzany@bgzbnpparibas.pl
Grzegorz Leszek	22 566 97 07	grzegorz.leszek@bgzbnpparibas.pl
Monika Dudek	22 566 97 05	monika.dudek@bgzbnpparibas.pl
Przemysław Borycki	22 566 97 04	przemyslaw.borycki@bgzbnpparibas.pl
Sławomir Orzechowski	22 566 97 06	s.orzechowski@bgzbnpparibas.pl

Zespół ds. Obsługi Rynku Pierwotnego telefon adres email

Marek Jaczewski	22 566 97 23	marek.jaczewski@bgzbnpparibas.pl
-----------------	--------------	--

Internetowe serwisy transakcyjne



Zlecenia na GPW i New Connect

<https://www.webmakler.pl/>



Biuro Maklerskie Banku BGŻ BNP Paribas S.A. prowadzi działalność maklerską na podstawie zezwolenia Komisji Papierów Wartościowych i Giełd (obecnie Komisja Nadzoru Finansowego). Podlega regulacjom ustawy z dnia 29 lipca 2005 roku o obrocie instrumentami finansowymi. Nadzór nad działalnością BM BGŻ BNP Paribas S.A. sprawuje Komisja Nadzoru Finansowego. Niniejsza publikacja została opracowana wyłącznie na potrzeby klientów Biura Maklerskiego Banku BGŻ BNP Paribas S.A. (dalej: BM Banku BGŻ BNP Paribas S.A.)

Raport jest udostępniany klientom wyłącznie w celach informacyjnych i nie powinien być wykorzystywany w charakterze lub traktowany jako oferta lub nakłanianie do oferty sprzedaży, kupna lub subskrypcji papierów wartościowych lub innych instrumentów finansowych. Wszelkie informacje i opinie zawarte w powyższym dokumencie zostały przygotowane lub zaczerpnięte ze źródeł uznanych przez BM Banku BGŻ BNP Paribas S.A. za wiarygodne, lecz nie istnieje gwarancja, iż są one wyczerpujące i w pełni odzwierciedlają stan faktyczny. BM Banku BGŻ BNP Paribas S.A. nie ponosi odpowiedzialności za skutki decyzji podjętych na podstawie powyższego opracowania i zawartych w nim opinii inwestycyjnych. Odpowiedzialność za decyzje inwestycyjne podjęte na podstawie niniejszego dokumentu i ewentualne szkody poniesione w ich wyniku ponoszą wyłącznie podejmujący takie decyzje. Dokument ten został przygotowany przez BM Banku BGŻ BNP Paribas S.A. z zastosowaniem metodologicznej poprawności, zachowaniem należytej staranności i obiektywizmu. Korzystając z tego dokumentu, nie należy go traktować jako substytutu do przeprowadzenia własnej niezależnej oceny. Ani dokument ten, ani żaden jego fragment nie jest poradą inwestycyjną, prawną, księgową, podatkową czy jakąkolwiek inną. Wszelkie opinie i oceny zawarte w niniejszym dokumencie wyrażają opinie BM Banku BGŻ BNP Paribas S.A. w dniu jego sporządzenia i mogą podlegać zmianom bez uprzedniego powiadomienia.

Raport przygotowany przez BM Banku BGŻ BNP Paribas S.A. jest ważny w okresie 12 miesięcy od dnia sporządzenia go i nie jest planowana jego aktualizacja, o ile nie nastąpią zmiany lub nie pojawią się nowe istotne informacje i okoliczności, będące podstawą wydania danej rekomendacji. Data sporządzenia raportu jest datą pierwszego udostępnienia rekomendacji do dystrybucji. Powielanie bądź publikowanie niniejszego opracowania lub jego części bez zgody BM Banku BGŻ BNP Paribas S.A. jest zabronione.

BM Banku BGŻ BNP Paribas S.A. przyjęło następującą metodologię w zakresie oczekiwań co do stopy zwrotu z inwestycji w instrument finansowy będący przedmiotem Raportu w okresie 12 miesięcy od dnia wydania raportu:

Kupuj – oczekiwana stopa zwrotu z inwestycji wynosi co najmniej 10%;

Neutralnie – oczekiwana stopa zwrotu z inwestycji znajduje się w przedziale (0%; + 10%);

Sprzedaj – oczekiwany spadek zwrotu z inwestycji jest poniżej 0%;

Metody wyceny zastosowane w prezentowanym dokumencie opierają się na metodach i modelach opisanych i powszechnie wykorzystywanych w literaturze fachowej. Używanie ich wymaga szacowania dużej liczby parametrów, m.in. takich jak: stopy procentowe, kursy walut, przyszłe zyski, przepływy pieniężne i wiele innych. Parametry te są zmienne w czasie, subiektywne i w rzeczywistości mogą różnić się od tych przyjętych do wyceny. Każda wycena zależy od wartości wprowadzonych parametrów i jest wrażliwa na ich zmianę. Wycena DCF: Metoda DCF bazuje na spodziewanych przyszłych zdyskontowanych przepływach pieniężnych. Jej mocne strony to uwzględnienie przyszłych zmian w wolnych przepływach pieniężnych oraz kosztu pieniądza w czasie. Słabe strony to duża liczba parametrów, które należy oszacować oraz wrażliwość wyceny na zmiany tych parametrów. Wycena metodą porównawczą: Wycena ta opiera się na porównaniu wskaźników rynkowych wycenianej spółki ze wskaźnikami innych porównywalnych spółek. Mocna strona tej metody to mniejsza, w porównaniu z metodą DCF, liczba parametrów wyceny oraz relatywne odniesienie się do wskaźników rynkowych wyselekcjonowanych spółek. Słabe strony, to przede wszystkim problem selekcji porównywalnych spółek oraz efektywności rynku.

Pomiędzy BM Banku BGŻ BNP Paribas S.A. a Podmiotem Raportu nie występują powiązania i nie są mu znane informacje, o których mowa w §9 i §10 Rozporządzenia Rady Ministrów z dnia 19 października 2005 roku w sprawie informacji stanowiących rekomendacje dotyczące instrumentów finansowych, ich emitentów lub wystawców.

Osoby sporządzające niniejszą rekomendację/analizę/opracowanie:

- pobierają stałe wynagrodzenie niezależne od wydanego zalecenia, ceny docelowej, czy trafności rekomendacji i nie jest ono zależne od wyników finansowych uzyskiwanych w ramach transakcji z zakresu bankowości inwestycyjnej Banku BGŻ BNP Paribas S.A.
- nie pełnią funkcji kierowniczych i nie zajmują stanowisk w organach nadzorczych Spółki i nie są z nią powiązane żadną umową.

Spółka nie posiada akcji Banku BGŻ BNP Paribas S.A. , a podmioty powiązane z Bankiem BGŻ BNP Paribas S.A. nie posiadają akcji Spółki. Niniejsza rekomendacja/analiza/opracowanie nie została udostępniona emitentowi przed datą pierwszego ich udostępnienia do dystrybucji.

Wykaz rekomendacji/analiz/opracowań/komentarzy sporządzanych przez BM Banku BGŻ BNP Paribas S.A. wraz z informacją dotyczącą proporcji udzielanych rekomendacji „kupuj”, „sprzedaj”, „neutralnie” jest dostępny na stronie :

<https://www.bgzbnpparibas.pl/biuro-maklerskie/raporty-biura-maklerskiego.asp>

"Nota prawna dotycząca sporządzania i rozpowszechniania rekomendacji inwestycyjnych w grupie BNP Paribas, do której należy Biuro Maklerskie Banku BGŻ BNP Paribas S.A." jest dostępna na stronie:

https://www.bgzbnpparibas.pl/biuro-maklerskie/files/Static_informations_wersja_PL.pdf