



KOMENTARZ PORANNY

Adam Maćkowiak

Najważniejsze wydarzenia poprzedniej sesji

- Pozytywne momentum wypracowane na prawie wszystkich głównych polskich indeksach w minionym tygodniu zostało poważnie skorygowane w trakcie dwóch ostatnich sesji –w czwartek i piątek. WIG20 stracił -0,28%, co było najsłabszym wynikiem wśród głównych agregatów warszawskiej GPW. Warto również zwrócić uwagę na czwartą bardzo podobną sesję w wykonaniu sWIG80. Po mocnym początku i znaczących wzrostach, w piątek kolejny raz końcówka należała do niedźwiedzi i całą sesję małe spółki musiały spisać na straty (ostatecznie -0,01%).
- Na giełdach europejskich nieco lepsze nastroje – DAX zyskał +0,28%, CAC40 +0,14% a FTSE 250 +0,43%. Podobnymi wzrostami zakończyła się piątkowa sesja w Stanach Zjednoczonych – S&P500 zyskał +0,31% a DJI +0,10%. Na szczególną uwagę zasługują również wzrosty indeksu Nasdaq Composite (+0,74%).
- W piątek poznaliśmy ważne odczyty z amerykańskiego rynku pracy. Stopa bezrobocia spadła po raz kolejny do historycznie niskiego poziomu – 4,1%. Niższe odczyty po kryzysie z przełomu lat 60 i 70 obserwowane były tylko raz – w 2001 roku w szczycie bańki internetowej.
- Lepsze od konsensusu rynkowego dane napłynęły również z brytyjskiego sektora usługowego, gdzie odczyt PMI za październik wyniósł 55,6 vs. oczekiwane 53,3 i poprzednie 53,6.

Oczekiwania odnośnie dzisiejszej sesji

- Poniedziałkowa sesja pod względem odczytów makro to dane na temat usługowego PMI ze Strefy Euro i innych głównych gospodarek europejskich (Niemcy, Francja, Włochy).
- Na warszawskim parkiecie dzisiejsza sesja nie powinna wiele zmienić. Sytuacja z zeszłego tygodnia nie napawa optymizmem szczególnie jeżeli chodzi o słabe końcówki sesji w wykonaniu byków. Znacznie ciekawszy pod względem zmienności będzie wtorek kiedy to poznany wyniki za trzeci kwartał większej ilości spółek niż dziś.

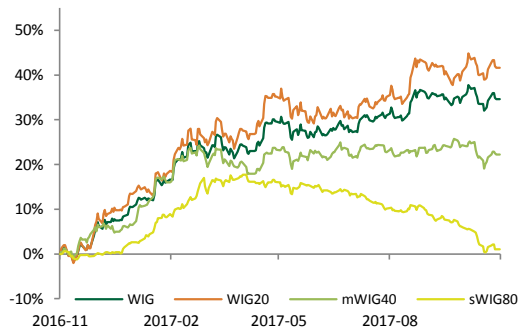
Informacje ze spółek i gospodarki

Źródło: ESPI, PAP, ISBnews, Bloomberg

- LPP opublikowało wstępne dane na temat wyników w 3Q'17. Zysk netto miał wynieść 85 mln PLN, EBIT 103 mln PLN a przychody ze sprzedaży 1813 mln PLN. Wyniki okazały się lepsze niż konsensus sporządzany przez PAP, który oczekiwał 77 mln PLN zysku netto, 93 mln PLN EBIT. Sprzedaż LFL LPP wzrosła o 15,2%, a marża handlowa wyniosła 49% (+2 p.p. rdr). Pełny raport LPP opublikuje 21 listopada.
- Modelowa marża downstream PKN Orlen w październiku wyniosła 12,9 USD/bbl, marża rafinerijna spadła do poziomu 6,2 USD/bbl a marża petrochemiczna wzrosła do poziomu 925 EUR/t.
- KNF zatwierdziła nowy prospekt emisyjny Rafako w związku z ofertą 42,5 mln akcji. Spółka szacuje ze wpływy brutto z emisji mogą sięgnąć 150-170 mln PLN, a większość środków trafi na finansowanie przyszłych kontraktów zagranicznych oraz kapitał obrotowy.
- Emperia podała dane na temat sprzedaży w sklepach Stokrotka za październik. Obroty wzrosły o 11% do 225 mln PLN w porównaniu do roku poprzedniego. Sprzedaż LFL wzrosła w październiku o 5,8% a w okresie styczeń-październik o 2,2%.
- Przychody Wojasa w październiku spadły rdr o 3,7% do 26 mln PLN. Narastająco od stycznia przychody wzrosły o 0,9%.

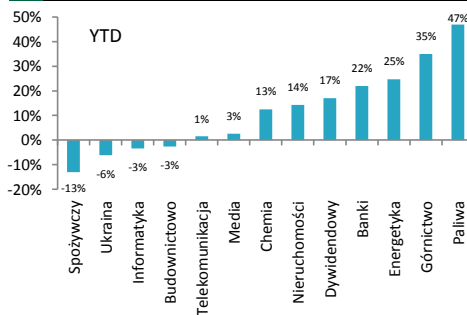
Indeksy – Polska/Europa Środkowa

Indeks	Kurs	1D
WIG	64,214,11	-0,25%
WIG20	2,494,52	-0,28%
mWIG40	4,848,38	-0,25%
sWIG80	14194,93	-0,01%



Indeksy sektorowe

Lp.	Sektor	Kurs	1D
1	WIG Budownictwo	2,783,77	1,12%
2	WIG Telekomunikacja	740,92	0,43%
3	WIG Spożywczy	3,614,73	0,41%
4	WIG Ukraina	504,60	0,39%
5	WIG Banki	7,641,66	0,38%
6	WIG Informatyka	2,082,13	0,26%
7	WIG Leki	5,624,70	0,07%
8	WIG Nieruchomości	2,090,84	0,06%
9	WIG Dywidendowy	1,216,51	-0,24%
10	WIG Media	4,681,97	-0,25%
11	WIG Odzież	7,042,28	-0,36%
12	WIG Paliwa	8,331,85	-0,48%
13	WIG Motoryzacja	5,139,85	-0,69%



WIG - najwyższa aktywność



WIG - największe wzrosty



WIG - największe spadki



WIG - najwyższa aktywność			WIG - największe wzrosty			WIG - największe spadki		
Symbol	Obrót (mln PLN)	1D	Symbol	Obrót (mln PLN)	1D	Symbol	Obrót (mln PLN)	1D
PKOBP	75,58	0,56%	SEKO	8,35	13,61%	KRYNICA VITAMIN	3,51	-12,25%
KERNEL	75,39	0,73%	POLIMEXMS	5,12	12,53%	FOTA	0,17	-10,53%
PZU	67,66	-1,50%	MFO SA	33,00	9,45%	VISTAL GDYNIA SA	0,89	-10,10%
PKN ORLEN	60,26	-0,31%	REDAN	1,18	8,26%	ALMA	0,50	-7,41%
PEKAO	37,68	1,43%	EUROHOLD BULGAF	2,10	7,69%	ESOTIQ & HENDERS	24,35	-5,95%

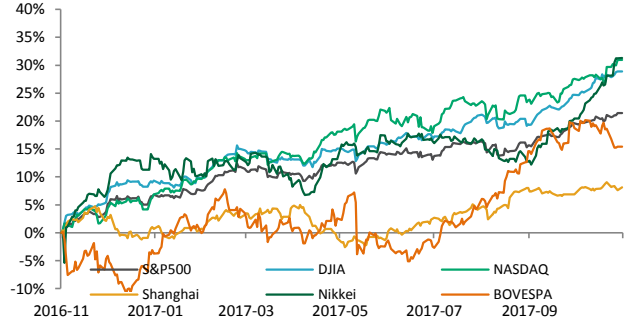
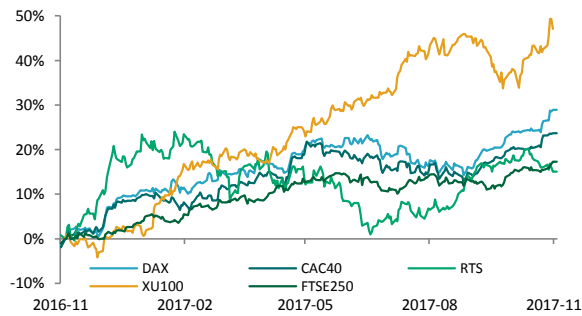


Indeksy – Europa

Turcja	XU 100	112410,2	1,00%
Wlk. Brytania	FTSE 250	20472,38	0,43%
Niemcy	DAX	13478,86	0,28%
Francja	CAC40	5517,97	0,14%
Europa	Euro Stoxx 50	3689,96	0,03%
Rosja	RTS	1109,38	-0,83%

Indeksy – Świat

USA	NASDAQ	6,714,94	0,74%
Chiny	Shanghai B-share	3,371,74	0,49%
USA	S&P500	2,579,85	0,31%
Brazylia	Bovespa	73,823,74	0,12%
USA	DJI	23,516,26	0,10%
Japonia	Nikkei 225	22,539,12	0,04%

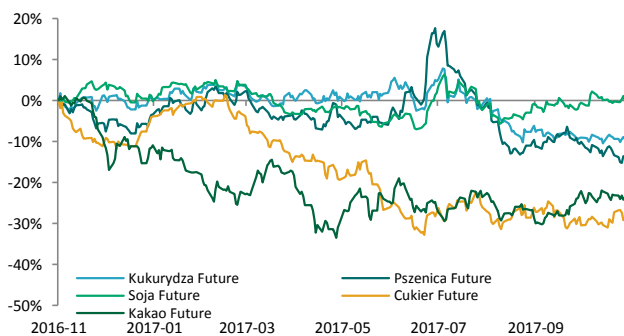
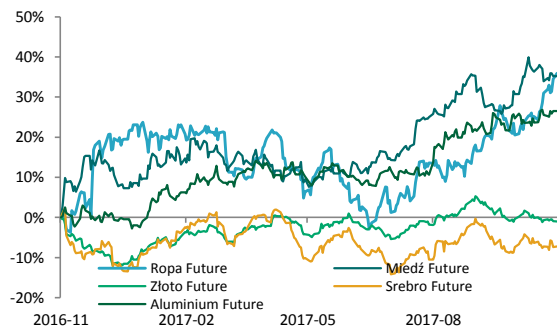


Surowce / Metale

Ropa Brent \$/bbl.	62,74	1,08%
Aluminium \$/t	2185,00	0,53%
Srebro \$/t oz.	16,88	0,19%
Złoto \$/t oz.	1269,04	-0,07%
Miedź \$/t	6895,00	-0,49%

Surowce / Towary

Cukier Future	14,38	1,05%
Pszenica Future	429,50	0,88%
Kakao Future	1559,00	0,58%
Kukurydza Future	349,75	0,43%
Soja Future	988,50	0,18%

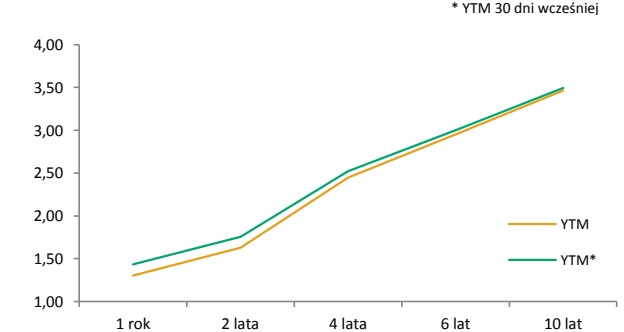
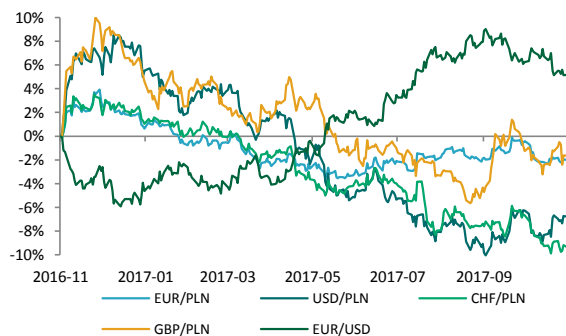


Waluty (kursy z godziny 8.30)

EUR/USD	1,1610	0,02%
GBP/PLN	4,7801	-0,03%
EUR/PLN	4,2426	-0,04%
USD/PLN	3,6544	-0,06%
CHF/PLN	3,6470	-0,19%

Rentowność obligacji

	YTM	YTM*
1 rok	1,31	1,43
2 lata	1,63	1,76
4 lata	2,45	2,52
6 lat	2,95	3,00
10 lat	3,46	3,50



* YTM 30 dni wcześniej

**KALENDARIUM MAKROEKONOMICZNE**

źródło: Bloomberg

Godz.	Kraj	Wydarzenie	Okres	Prog.	Poprz.	Odczyt	
06.11.2017	08:00	Niemcy	Nowe zamówienia w fabrykach m/m	Wrzesień	-1,10%	3,60%	1,00%
06.11.2017	08:00	Niemcy	Nowe zamówienia w fabrykach r/r	Wrzesień	7,10%	7,80%	9,50%
06.11.2017	09:55	Niemcy	PMI usługi pkt.	Październik	55,2	55,2	--
06.11.2017	10:00	Eurostrefa	PMI usługi pkt.	Październik	54,90	54,90	--
06.11.2017	11:00	Eurostrefa	PPI m/m	Wrzesień	0,40%	0,30%	--
06.11.2017	11:00	Eurostrefa	PPI r/r	Wrzesień	2,70%	2,50%	--
07.11.2017	08:00	Niemcy	Produkcja przemysłowa m/m	Wrzesień	-0,80%	2,60%	--
07.11.2017	08:00	Niemcy	Produkcja przemysłowa r/r	Wrzesień	4,40%	4,70%	--
07.11.2017	11:00	Eurostrefa	Sprzedaż detaliczna m/m	Wrzesień	0,60%	-0,50%	--
07.11.2017	11:00	Eurostrefa	Sprzedaż detaliczna r/r	Wrzesień	2,80%	1,20%	--
08.11.2017		Polska	Decyzja ws. stóp procentowych	Listopad	1,50%	1,50%	--
09.11.2017	08:00	Niemcy	Rachunek obrotów bieżących	Wrzesień	25.0b	17.8b	--
09.11.2017	14:30	USA	Nowe wnioski o zasiłek w tys.	Listopad	232k	229k	--

KALENDARIUM SPÓŁEK GPW

źródło: macronext.pl

Data	Spółka	Wydarzenie
06.11.2017	BYTOM	Publikacja skonsolidowanego raportu za III kwartał 2017 roku.
06.11.2017	CUBEITG	NWZA ws. zmiany statutu i upoważnienia zarządu do podwyższenia kapitału zakładowego w ramach kapitału docelowego z możliwością wyłączenia prawa poboru.
06.11.2017	MCI	Publikacja raportu za III kwartał 2017 roku.
06.11.2017	RAFAKO	Dzień ustalenia prawa poboru akcji serii K.
06.11.2017	WAWEL	Publikacja raportu za III kwartał 2017 roku.
07.11.2017	PGE	Publikacja skonsolidowanego raportu za III kwartał 2017 roku.
07.11.2017	ALUMETAL	NWZA ws. warunkowego podwyższenia kapitału zakładowego oraz zmian w statucie.
07.11.2017	AMBRA	Wypłata dywidendy 0,60 zł na akcję.
07.11.2017	ASBIS	Publikacja skonsolidowanego raportu za III kwartał 2017 roku.
07.11.2017	ASTARTA	Publikacja skonsolidowanego raportu za III kwartał 2017 roku.
07.11.2017	PFLEIDER	Publikacja rozszerzonego skonsolidowanego raportu za III kwartał 2017 roku.
07.11.2017	RONSON	Publikacja skonsolidowanego raportu za pierwsze 9 miesięcy 2017 roku.
07.11.2017	ZUE	Publikacja rozszerzonego skonsolidowanego raportu za III kwartał 2017 roku.



ANALIZY I REKOMENDACJE

Spółka	Data wydania	Zalecenie	z dnia wyceny	Cena (PLN)		P/E*		EV/EBITDA*; dla deweloperów C/WK	
				docelowa	bieżąca	2016	2017P	2016	2017P
AKTUALNE:									
Torpol	28.07.2017	kupuj	13,20	16,08	7,95	18,1	18,6	4,2	4,8
Amrest	21.07.2017	kupuj	359,95	423,45	360,00	40,4	37,5	15,9	13,2
Neuca	14.06.2017	neutralnie	387,05	416,54	236,00	9,5	9,3	6,8	6,7
Trakcja	22.05.2017	kupuj	14,90	17,1	7,90	7,2	7,8	3,9	3,8
CDRL	20.04.2017	kupuj	31,00	35,9	28,10	12,1	10,4	8,7	7,4
ARCHIWALNE:									
Alumetal	24.10.2016	Dezaktualizacja	61,90	67,63	51,00	8,7	8,6	7,4	7,0
Amrest	18.05.2016	Dezaktualizacja	233,00	241,75	360,00	49,0	44,4	19,5	15,5
Budimex	26.04.2016	Dezaktualizacja	196,00	185,99	187,00	20,2	19,7	21,9	21,2
CCC	19.04.2016	Dezaktualizacja	169,10	176,63	266,00	40,8	39,8	34,4	25,2
Forte	14.04.2016	Dezaktualizacja	59,50	56,72	63,25	17,8	15,6	13,2	11,0
Rainbow Tours	10.05.2016	Zrealizowana	26,20	34,37	34,00	14,6	14,1	9,7	9,2
Auto Partner	23.11.2016	Zrealizowana	4,20	4,96	4,69	33,7	16,2	21,2	12,5
LPP	19.04.2016	Zrealizowana	6223,90	5028,22	8401,70	43,0	42,6	21,7	22,0
Orbis	31.03.2016	Zrealizowana	61,00	68,04	86,90	22,1	23,6	14,8	13,5
Paged	27.05.2015	Dezaktualizacja	60,87	64,16	58,40	12,1	8,5	10,2	7,6
Amrest	23.11.2015	Rewizja w dniu 18.05.2016	189,08	202,79	360,00	149,0	49,6	24,1	19,1
Rainbow Tours	22.06.2015	Rewizja w dniu 10.05.2016	23,16	25,09	34,00	15,4	30,5	11,6	21,9
Budimex	07.09.2015	Rewizja w dniu 26.04.2016	187,80	193,53	187,00	24,6	22,4	23,3	22,0
CCC	04.11.2015	Rewizja w dniu 19.04.2016	169,10	189,81	266,00	24,3	40,8	36,0	32,6
BBI Development	22.04.2015	Dezaktualizacja	1,14	1,64	0,68	-5,2	-29,6	0,45**	0,45**
Forte	27.05.2015	Rewizja w dniu 14.04.2016	57,59	60,1	63,25	20,0	16,8	13,8	11,5
LPP	04.11.2015	Cena osiągnięta	7172,05	6124,27	8401,70	31,4	43,2	19,6	21,1
CCC	31.07.2015	Rewizja w dniu 04.11.2015	193,00	227,45	266,00	24,3	35,7	36,3	27,2
LPP	31.07.2015	Rewizja w dniu 04.11.2015	7700,00	7676,39	8401,70	31,4	38,3	19,7	19,3
Ergis	16.03.2015	Cena osiągnięta	4,85	6,38	4,80	10,0	7,8	7,1	6,9
Amrest	20.05.2015	Cena osiągnięta	143,55	168,19	360,00	149,0	69,7	23,9	19,4
Grajewo	27.05.2015	Zawieszona	29,13	38,33	38,15	18,3	14,7	9,9	8,5
Amrest	07.04.2015	Cena osiągnięta	123,00	142,42	360,00	149,0	87,6	24,0	20,5

* wskaźniki wyznaczone dla ceny bieżącej, ** wskaźnik cena/wartość księgowa liczony dla ceny z dnia wyceny

Treść raportów dostępna jest pod adresem: <https://www.bgzbnpparibas.pl/biuro-maklerskie/raporty-biura-maklerskiego.asp>



SŁOWNIK NAJWAŻNIEJSZYCH POJĘĆ ORAZ SKRÓTÓW:

Agencja ratingowa - (np. S&P, Moody's, Fitch) osoby prawne, które oceniają zdolność kredytową i wypłacalność różnych podmiotów, w tym spółek, instytucji finansowych i państw

Bilans handlu zagranicznego - różnica między eksportem a importem danego państwa

BoE - Bank Centralny Wielkiej Brytanii (z ang. Bank of England)

BoJ - Bank Centralny Japonii (z ang. Bank of Japan)

CAC40 - indeks ukazujący zmianę wartości akcji 40 największych spółek akcyjnych notowanych na giełdzie w Paryżu (Francja)

DAX - indeks ukazujący zmianę wartości akcji 30 największych spółek akcyjnych notowanych na giełdzie we Frankfurcie (Niemcy)

Deficyt budżetowy - ujemne saldo w budżecie instytucji – sytuacja, w której wydatki w budżecie danej instytucji są wyższe niż jej dochody w danym okresie rozliczeniowym (roku budżetowym)

Dług publiczny - jest wskaźnikiem zadłużenia sektora finansów publicznych określającym wysokość zobowiązań zaciągniętych przez poszczególne jednostki sektora na rynku finansowym

Duracja obligacji - czas trwania obligacji; średni ważony okres oczekiwania na wpływ środków pieniężnych z obligacji (średni termin wykupu obligacji); pozwala na uporządkowanie obligacji ze względu na ryzyko stopy procentowej

EBC - Europejski Bank Centralny (z ang. European Central Bank (ECB))

Emerging Markets - z ang. rynki wschodzące, które znalazły się na drodze z gospodarki rozwijającej się do gospodarki rozwiniętej

Fed - Rezerwa Federalna (z ang. Federal Reserve System) - bank centralny Stanów Zjednoczonych

FOMC - Federalny Komitet do spraw Operacji Otwartego Rynku to organ ustalający docelowy poziom podaży pieniądza w USA. Jednym z narzędzi wykorzystywanym przez FOMC w tym celu jest ustalanie wysokości stóp procentowych

FTSE100 - indeks ukazujący zmianę wartości akcji 100 największych spółek akcyjnych notowanych na giełdzie w Londynie (Wielka Brytania)

Indeks Chicago PMI - obrazuje on zmiany aktywności gospodarczej sektora wytwórczego w rejonie Chicago, będącym jednym z największych okręgów przemysłowych na świecie

Indeks Fed z Filadelfii - indeks publikowany przez Bank Rezerwy Federalnej w Filadelfii na podstawie ankiet wypełnianych przez managerów firm działających w rejonie Pensylwanii, New Jersey i Delaware

Indeks Fed z Richmond - indeks aktywności produkcyjnej publikowany przez Bank Rezerwy Federalnej w Richmond na podstawie ankiet przeprowadzanych na próbie ok. 100 przedsiębiorstw

Indeks Ifo - indeks klimatu gospodarczego instytutu Ifo (Ifo Business Climate); obrazuje on nastroje wśród niemieckich przedsiębiorców

Indeks ISM - wskaźnik aktywności gospodarczej w sektorze produkcyjnym bądź usługowym, popularny w USA. Odczyt powyżej 50 oznacza poprawę w stosunku do okresu poprzedniego, natomiast odczyt poniżej tej wartości pogorszenie sytuacji

Indeks PMI - wskaźnik aktywności gospodarczej w sektorze produkcyjnym bądź usługowym w danym kraju. Odczyt powyżej 50 oznacza poprawę w stosunku do okresu poprzedniego, natomiast odczyt poniżej tej wartości pogorszenie sytuacji

Indeks Uniwersytetu Michigan - indeks powstający na podstawie ankiet telefonicznych przeprowadzanych na reprezentatywnej grupie 500 amerykańskich gospodarstw domowych, które proszone są o ocenę bieżących warunków ekonomicznych oraz oczekiwań co do kształtowania się tych warunków w przyszłości

Indeks zaufania konsumentów Conference Board - raport sporządzany na podstawie badań ankietowych przeprowadzanych na próbie 5000 gospodarstw domowych. Badani udzielają odpowiedzi na pytania dotyczące oceny bieżących i oczekiwań w stosunku do przyszłych warunków ekonomicznych, w tym zatrudnienia, dochodów, planowanych zakupów

Indeks ZEW - indeks niemieckiego Instytutu ZEW obrazujący nastroje wśród analityków i inwestorów instytucjonalnych w odniesieniu do sytuacji gospodarczej na danym obszarze

Inflacja CPI - wskaźnik cen towarów i usług konsumpcyjnych czyli inflacja konsumencka to główna miara zmiany cen na terenie kraju

Inflacja PPI - ceny produkcji sprzedanej przemysłu (inflacja producencka) obrazują zmiany cen w przemyśle, definiowanych jako kwoty pieniędzy które otrzymuje producent za produkty, pomniejszone o należne podatki oraz o ewentualne rabaty i opusty

Non-farm-payrolls - zmiana zatrudnienia w sektorze pozarolniczym, czyli zmiana liczby pracowników zatrudnionych w amerykańskich przedsiębiorstwach (w sektorze prywatnym) i w instytucjach rządowych

Nikkei225 - indeks ukazujący zmianę wartości akcji 225 największych spółek akcyjnych notowanych na giełdzie w Tokio (Japonia)

PKB - Produkt Krajowy Brutto obrazuje końcowy rezultat działalności wszystkich podmiotów gospodarki narodowej, a więc finalną wartość dóbr i usług wytworzonych na terenie kraju w ciągu określonego czasu. Jest on miarą wielkości gospodarki

Polityka fiskalna - ogół działań państwa polegających na wykorzystaniu szeregu instrumentów fiskalnych, takich jak podatki i inne daniny publiczne, wydatki, deficyt publiczny itp., wpływających na budżet państwa; różni się polityką fiskalną ekspansywną (polegającą na zwiększaniu wydatków państwa i/lub zmniejszaniu podatków) oraz restrykcyjną (polegającą na zmniejszaniu wydatków państwa i/lub zwiększaniu podatków)

Produkcja budowlano-montażowa - dotyczy robót które zostały zrealizowane na terenie kraju przez przedsiębiorstwa budowlane, które zatrudniały więcej niż 9 osób

Produkcja przemysłowa - (właściwie produkcja sprzedana przemysłu) podstawowy miernik działalności gospodarczej przedsiębiorstw i firm przemysłowych (zatrudniających powyżej 9 osób)



SŁOWNIK NAJWAŻNIEJSZYCH POJĘĆ ORAZ SKRÓTÓW:

Polityka pieniężna - (monetarna) część polityki gospodarczej, polegająca na systematycznych działaniach mających na celu zapewnienie stabilności cen, czyli niskiej inflacji. Dzieli się na politykę restrykcyjną (twardą; "jastrzębie" wypowiedzi; wysokie stopy procentowe) oraz ekspansywną (miękką; "gołębie" wypowiedzi; niskie stopy procentowe)

Raport ADP - raport przedstawiający szacunkową zmianę zatrudnienia w USA w poprzednim miesiącu, w sektorze prywatnym, poza rolnictwem

Rentowność obligacji - rentowność jest to zysk jaki można osiągnąć kupując obligacje przy założeniu utrzymania do terminu zapadalności/wykupu; jeśli rentowność spada, to znaczy że cena obligacji rośnie; natomiast jeśli rentowność rośnie to znaczy że cena spada

Ropa Brent – ropa naftowa wydobywana na Morzu Północnym (Europa)

Ropa WTI – ropa naftowa wydobywana w Zachodnim Teksasie (USA)

RPP - Rada Polityki Pieniężnej - organ decyzyjny Narodowego Banku Polskiego (NBP) w odniesieniu do polityki monetarnej

SNB - Szwajcarski Bank Narodowy (z ang. Swiss National Bank (SNB))

Spread Polska-Niemcy (10Y) – różnica rentowności 10-letnich obligacji Polski oraz Niemiec

Sprzedaż detaliczna - sprzedaż towarów konsumpcyjnych i niekonsumpcyjnych dokonywana przez punkty sprzedaży detalicznej, placówki gastronomiczne oraz inne punkty sprzedaży (np. sklepy, magazyny), w ilościach wskazujących na zakupy dla potrzeb indywidualnych nabywców

Stopa bezrobocia – obliczana jest jako udział zarejestrowanych bezrobotnych wśród ludności aktywnej zawodowo

Stopa procentowa - koszt kapitału albo inaczej cena, jaka przysługuje posiadaczowi kapitału z racji udostępnienia go innym na określony czas (w Polsce wyznaczana jako stopa referencyjna)

S&P500 - indeks ukazujący zmianę wartości akcji 500 największych spółek akcyjnych notowanych na giełdzie w Nowym Jorku (USA)



Zespół ds. Doradztwa Inwestycyjnego telefon adres email

Michał Krajczewski, CFA	22 507 52 91	michal.krajczewski@bgzbnpparibas.pl
Adam Anioł	22 507 52 93	adam.aniol1@bgzbnpparibas.pl
Adam Maćkowiak	22 507 52 94	adam.mackowiak@bgzbnpparibas.pl

Zespół ds. Obsługi Rynku Wtórniego telefon adres email

Damian Zemlik	22 507 52 72	damian.zemlik@bgzbnpparibas.pl
Marcin Rżany	22 507 52 73	marcin.rzany@bgzbnpparibas.pl
Grzegorz Leszek	22 566 97 07	grzegorz.leszek@bgzbnpparibas.pl
Monika Dudek	22 566 97 05	monika.dudek@bgzbnpparibas.pl
Przemysław Borycki	22 566 97 04	przemyslaw.borycki@bgzbnpparibas.pl
Sławomir Orzechowski	22 566 97 06	s.orzechowski@bgzbnpparibas.pl

Zespół ds. Obsługi Rynku Pierwotnego telefon adres email

Marek Jaczewski	22 566 97 23	marek.jaczewski@bgzbnpparibas.pl
-----------------	--------------	--

Internetowe serwisy transakcyjne



Zlecenia na GPW i New Connect

<https://www.webmakler.pl/>



Biuro Maklerskie Banku BGZ BNP Paribas S.A. prowadzi działalność maklerską na podstawie zezwolenia Komisji Papierów Wartościowych i Giełd (obecnie Komisja Nadzoru Finansowego). Podlega regulacjom ustawy z dnia 29 lipca 2005 roku o obrocie instrumentami finansowymi. Nadzór nad działalnością BM BGZ BNP Paribas S.A. sprawuje Komisja Nadzoru Finansowego. Niniejsza publikacja została opracowana wyłącznie na potrzeby klientów Biura Maklerskiego Banku BGZ BNP Paribas S.A. (dalej: BM Banku BGZ BNP Paribas S.A.)

Raport jest udostępniany klientom wyłącznie w celach informacyjnych i nie powinien być wykorzystywany w charakterze lub traktowany jako oferta lub nakłanianie do oferty sprzedaży, kupna lub subskrypcji papierów wartościowych lub innych instrumentów finansowych. Wszelkie informacje i opinie zawarte w powyższym dokumencie zostały przygotowane lub zaczerpnięte ze źródeł uznanych przez BM Banku BGZ BNP Paribas S.A. za wiarygodne, lecz nie istnieje gwarancja, iż są one wyczerpujące i w pełni odzwierciedlają stan faktyczny. BM Banku BGZ BNP Paribas S.A. nie ponosi odpowiedzialności za skutki decyzji podjętych na podstawie powyższego opracowania i zawartych w nim opinii inwestycyjnych. Odpowiedzialność za decyzje inwestycyjne podjęte na podstawie niniejszego dokumentu i ewentualne szkody poniesione w ich wyniku ponoszą wyłącznie podejmujący takie decyzje. Dokument ten został przygotowany przez BM Banku BGZ BNP Paribas S.A. z zastosowaniem metodologicznej poprawności, zachowaniem należytej staranności i obiektywizmu. Korzystając z tego dokumentu, nie należy go traktować jako substytutu do przeprowadzenia własnej niezależnej oceny. Ani dokument ten, ani żaden jego fragment nie jest poradą inwestycyjną, prawną, księgową, podatkową czy jakąkolwiek inną. Wszelkie opinie i oceny zawarte w niniejszym dokumencie wyrażają opinie BM Banku BGZ BNP Paribas S.A. w dniu jego sporządzenia i mogą podlegać zmianom bez uprzedniego powiadomienia.

Raport przygotowany przez BM Banku BGZ BNP Paribas S.A. jest ważny w okresie 12 miesięcy od dnia sporządzenia go i nie jest planowana jego aktualizacja, o ile nie nastąpią zmiany lub nie pojawią się nowe istotne informacje i okoliczności, będące podstawą wydania danej rekomendacji. Data sporządzenia raportu jest datą pierwszego udostępnienia rekomendacji do dystrybucji. Powielanie bądź publikowanie niniejszego opracowania lub jego części bez zgody BM Banku BGZ BNP Paribas S.A. jest zabronione.

BM Banku BGZ BNP Paribas S.A. przyjęło następującą metodologię w zakresie oczekiwań co do stopy zwrotu z inwestycji w instrument finansowy będący przedmiotem Raportu w okresie 12 miesięcy od dnia wydania raportu:

Kupuj – oczekiwana stopa zwrotu z inwestycji wynosi co najmniej 10%;

Neutralnie – oczekiwana stopa zwrotu z inwestycji znajduje się w przedziale (0%; + 10%);

Sprzedaj – oczekiwany spadek zwrotu z inwestycji jest poniżej 0%;

Metody wyceny zastosowane w prezentowanym dokumencie opierają się na metodach i modelach opisanych i powszechnie wykorzystywanych w literaturze fachowej. Używanie ich wymaga szacowania dużej liczby parametrów, m.in. takich jak: stopy procentowe, kursy walut, przyszłe zyski, przepływy pieniężne i wiele innych. Parametry te są zmienne w czasie, subiektywne i w rzeczywistości mogą różnić się od tych przyjętych do wyceny. Każda wycena zależy od wartości wprowadzonych parametrów i jest wrażliwa na ich zmianę. Wycena DCF: Metoda DCF bazuje na spodziewanych przyszłych zdyskontowanych przepływach pieniężnych. Jej mocne strony to uwzględnienie przyszłych zmian w wolnych przepływach pieniężnych oraz kosztu pieniądza w czasie. Słabe strony to duża liczba parametrów, które należy oszacować oraz wrażliwość wyceny na zmiany tych parametrów. Wycena metodą porównawczą: Wycena ta opiera się na porównaniu wskaźników rynkowych wycenianej spółki ze wskaźnikami innych porównywalnych spółek. Mocna strona tej metody to mniejsza, w porównaniu z metodą DCF, liczba parametrów wyceny oraz relatywne odnoszenie się do wskaźników rynkowych wyselekcjonowanych spółek. Słabe strony, to przede wszystkim problem selekcji porównywalnych spółek oraz efektywności rynku.

Pomiędzy BM Banku BGZ BNP Paribas S.A. a Podmiotem Raportu nie występują powiązania i nie są mu znane informacje, o których mowa w §9 i §10 Rozporządzenia Rady Ministrów z dnia 19 października 2005 roku w sprawie informacji stanowiących rekomendacje dotyczące instrumentów finansowych, ich emitentów lub wystawców.

Osoby sporządzające niniejszą rekomendację/analizę/opracowanie:

- pobierają stałe wynagrodzenie niezależne od wydanego zalecenia, ceny docelowej, czy trafności rekomendacji i nie jest ono zależne od wyników finansowych uzyskiwanych w ramach transakcji z zakresu bankowości inwestycyjnej Banku BGZ BNP Paribas S.A.

- nie pełnią funkcji kierowniczych i nie zajmują stanowisk w organach nadzorczych Spółki i nie są z nią powiązane żadną umową.

Spółka nie posiada akcji Banku BGZ BNP Paribas S.A., a podmioty powiązane z Bankiem BGZ BNP Paribas S.A. nie posiadają akcji Spółki. Niniejsza rekomendacja/analiza/opracowanie nie została udostępniona emitentowi przed datą pierwszego ich udostępnienia do dystrybucji.

Wykaz rekomendacji/analiz/opracowań/komentarzy sporządzanych przez BM Banku BGZ BNP Paribas S.A. wraz z informacją dotyczącą proporcji udzielanych rekomendacji „kupuj”, „sprzedaj”, „neutralnie” jest dostępny na stronie :

<https://www.bgzbnpparibas.pl/biuro-maklerskie/raporty-biura-maklerskiego.asp>

"Nota prawna dotycząca sporządzenia i rozpowszechniania rekomendacji inwestycyjnych w grupie BNP Paribas, do której należy Biuro Maklerskie Banku BGZ BNP Paribas S.A." jest dostępna na stronie:

https://www.bgzbnpparibas.pl/biuro-maklerskie/files/Static_informations_wersja_PL.pdf

Autorzy: Adam Maćkowiak

nr ewidencyjny: KD/2017/11/06/214