



KOMENTARZ PORANNY

Adam Anioł

Najważniejsze wydarzenia poprzedniej sesji

- Początek tygodnia na rynku akcji przyniósł mieszane nastroje, przy czym zmienność była mocno ograniczona. Rynek pozostał bez reakcji na finalne odczyty październikowych PMI dla usług, natomiast wsparciem nie okazały się niemieckie zamówienia w przemyśle, które wypadły słabiej od oczekiwań. Ostatecznie niemiecki DAX zanotował 0,07%, a francuski CAC40 0,19% stratę. Nieco lepiej wypadły notowania w Londynie gdzie FTSE100 zyskał symboliczne 0,03%.
- Na tle europejskich rynków bazowych pozytywnie wyróżnił się warszawski rynek, z blue chips na czele. Największe spółki zyskały 0,83%, co wpisywało się w zachowanie pozostałych rynków emerging markets. W gronie blue chips największe wzrosty zanotował sektor bankowy (WIG Banki +2,02%), któremu przewodził BZ WBK (+3,12%) oraz Alior (+2,91%).
- W przypadku średnich i mniejszych podmiotów zwracamy uwagę na indeks mWIG40 (+0,16%), który w drugiej części dnia zdołał nadrobić spadki notowane w pierwszych godzinach handlu. Liczymy, że popyt z końca wczorajszej sesji może być zauważalny również dziś.
- Zgodnie z oczekiwaniami produkcja przemysłowa w Niemczech obniżyła się o 1.1% m/m we wrześniu, po jej silnym sierpniowym wzroście o ponad 2.5% m/m. Pomimo zaskakująco mocnych danych o zamówieniach w niemieckim przemyśle, sprzedaż w sektorach przemysłowych spadła we wrześniu o 1.7% m/m, co wspiera naszą prognozę dotyczącą tempa produkcji. Wzrost zamówień w niemieckim przemyśle we wrześniu dotyczył zwłaszcza dóbr inwestycyjnych i wynikał z bardzo mocnego przyspieszenia popytu z krajów strefy euro. Wskazuje to na kontynuację ożywienia gospodarczego w Europie Zachodniej, wspieranego m.in. przez bardzo łagodną politykę monetarną prowadzoną przez EBC.

Oczekiwania odnośnie dzisiejszej sesji

- W dniu dzisiejszym, poza porannymi danymi z niemieckiej gospodarki, poznamy wrześniowy odczyt sprzedaży detalicznej dla strefy euro. Natomiast w najbliższym czasie na kurs krajowej waluty może mieć posiedzenie RPP i nowe projekcje ekonomiczne NBP, które naszym zdaniem zostaną zrewidowane w górę - zarówno w przypadku PKB oraz inflacji CPI. Może to wpłynąć na wzrost oczekiwań na podwyżki stóp procentowych w Polsce i umacniać krajową walutę.

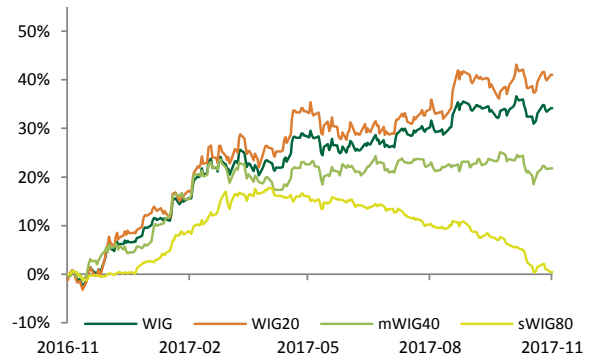
Informacje ze spółek i gospodarki

Źródło: ESPI, PAP, ISBnews, Bloomberg

- Bytom chce w czwartym kwartale tego roku zatrzymać spadek marży detalicznej. Celem spółki na 2018 rok jest poprawa efektywności sprzedaży i marży detalicznej brutto oraz zwiększenie powierzchni sieci do ok. 16 tys. m kw. Spółka zakłada, że jej sieć detaliczna na koniec 2017 r. liczyć będzie 117 sklepów o łącznej powierzchni ok. 14,5 tys. m kw.
- Echo Investment i jego spółki zależne sprzedali w październiku umowami przedwstępny 148 mieszkań. Grupa zawarła w tym okresie 310 umów ostatecznych, przenoszących własność mieszkań.
- PGNiG chce wydobywać metan z pokładów węgla. Obecnie prowadzi pilotażowy projekt w Gilowicach w woj. śląskim, gdzie wydobywa dziennie ok. 5 tys. m sześć. metanu. Spółka w ciągu 3-4 lat wyda na inwestycje w projekt Geo-Metan 150 mln zł.
- Szacunkowy skonsolidowany zysk operacyjny grupy Bowim za trzeci kwartał wyniósł 9,4 mln zł, co stanowi wzrost o 3,4 mln zł w stosunku do trzeciego kwartału roku poprzedniego, a przychody grupy wzrosły o 82,8 mln zł do 296,7 mln zł.
- Zarząd Hawe poinformował syndyka, że przygotowuje propozycje układowe dotyczące restrukturyzacji całej grupy Hawe.

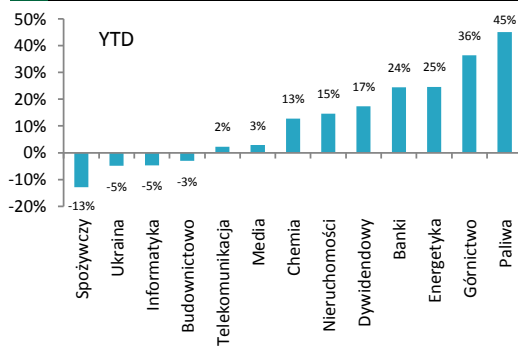
Indeksy – Polska/Europa Środkowa

| Indeks | Kurs | 1D |
|--------|-----------|--------|
| WIG | 64,565,59 | 0,55% |
| WIG20 | 2,515,34 | 0,83% |
| mWIG40 | 4,855,92 | 0,16% |
| sWIG80 | 14107,35 | -0,62% |



Indeksy sektorowe

| Lp. | Sektor | Kurs | 1D |
|-----|---------------------|-----------|--------|
| 1 | WIG Banki | 7,796,03 | 2,02% |
| 2 | WIG Ukraina | 511,37 | 1,34% |
| 3 | WIG Górnictwo | 4,797,39 | 1,09% |
| 4 | WIG Telekomunikacja | 746,36 | 0,73% |
| 5 | WIG Dywidendowy | 1,220,13 | 0,30% |
| 6 | WIG Nieruchomości | 2,095,92 | 0,24% |
| 7 | WIG Chemia | 15,512,05 | 0,23% |
| 8 | WIG Media | 4,692,10 | 0,22% |
| 9 | WIG Spożywczy | 3,617,37 | 0,07% |
| 10 | WIG Energetyka | 3,178,91 | -0,09% |
| 11 | WIG Odzież | 7,030,12 | -0,17% |
| 12 | WIG Budownictwo | 2,770,81 | -0,47% |
| 13 | WIG Motoryzacja | 5,086,50 | -1,04% |



WIG - najwyższa aktywność

| Symbol | Obrót (mln PLN) | Zmiana |
|-----------|-----------------|--------|
| PKOBP | 85,68 | 2,74% |
| PKN ORLEN | 78,22 | -2,10% |
| PZU | 75,83 | 2,49% |
| PEKAO | 52,87 | 1,00% |
| KGHM | 47,97 | 1,75% |

WIG - największe wzrosty

| Symbol | Kurs | Zmiana |
|----------------|------|--------|
| MIRACULUM SA | 2,24 | 9,80% |
| CFI HOLDING SA | 0,70 | 9,38% |
| BUMECH | 0,84 | 9,09% |
| SEKO | 9,00 | 7,78% |
| EKOEXPORT | 8,95 | 7,70% |

WIG - największe spadki

| Symbol | Kurs | Zmiana |
|------------------|-------|---------|
| MASTER PHARM POL | 3,99 | -11,33% |
| GORENJE VELENJE | 24,20 | -6,74% |
| TORPOL SA | 7,45 | -6,29% |
| REMAK | 14,10 | -6,25% |
| MFO SA | 30,97 | -6,15% |



NOTOWANIA Z DNIA 06.11.2017

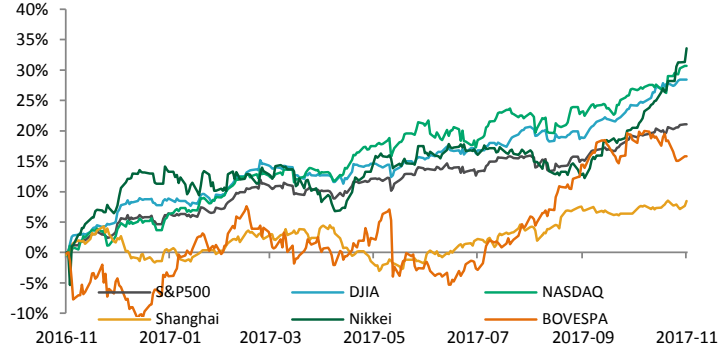
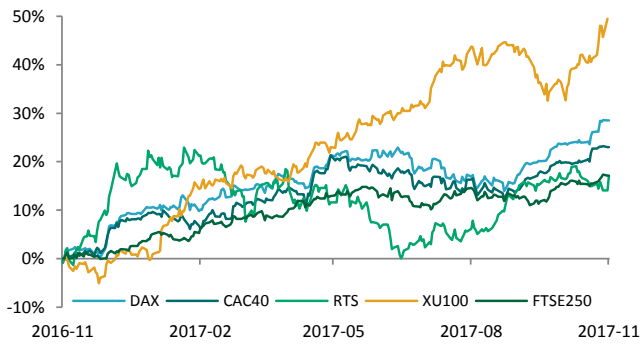
źródło: Bloomberg

Indeksy – Europa

| | | | |
|---------------|---------------|----------|--------|
| Turcja | XU 100 | 114315,4 | 0,13% |
| Wlk. Brytania | FTSE 250 | 20432,6 | -0,19% |
| Niemcy | DAX | 13468,79 | -0,07% |
| Francja | CAC40 | 5507,25 | -0,19% |
| Europa | Euro Stoxx 50 | 3682,36 | -0,21% |
| Rosja | RTS | 1137,54 | 2,54% |

Indeksy – Świat

| | | | |
|----------|------------------|-----------|-------|
| USA | NASDAQ | 6,764,44 | 0,33% |
| Chiny | Shanghai B-share | 3,388,17 | 0,75% |
| USA | S&P500 | 2,587,84 | 0,13% |
| Brazylia | Bovespa | 73,915,42 | 0,53% |
| USA | DJI | 23,539,19 | 0,04% |
| Japonia | Nikkei 225 | 22,548,35 | 1,73% |

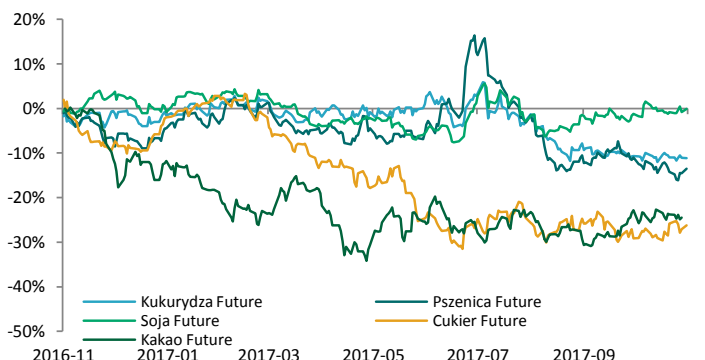
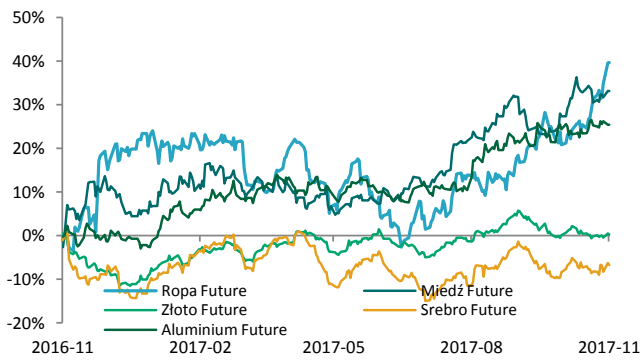


Surowce / Metale

| | | |
|--------------------|---------|--------|
| Ropa Brent \$/bbl. | 64,25 | -0,03% |
| Aluminium \$/t | 2171,00 | -0,64% |
| Srebro \$/t oz. | 17,14 | -0,45% |
| Złoto \$/t oz. | 1278,78 | -0,25% |
| Miedź \$/t | 6970,00 | 1,09% |

Surowce / Towary

| | | |
|------------------|---------|--------|
| Cukier Future | 14,56 | 1,25% |
| Pszenica Future | 428,75 | -0,46% |
| Kakao Future | 1585,00 | 1,67% |
| Kukurydza Future | 347,75 | -0,07% |
| Soja Future | 995,50 | 0,15% |



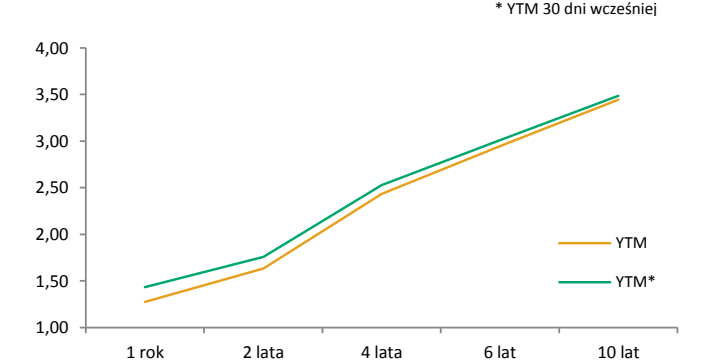
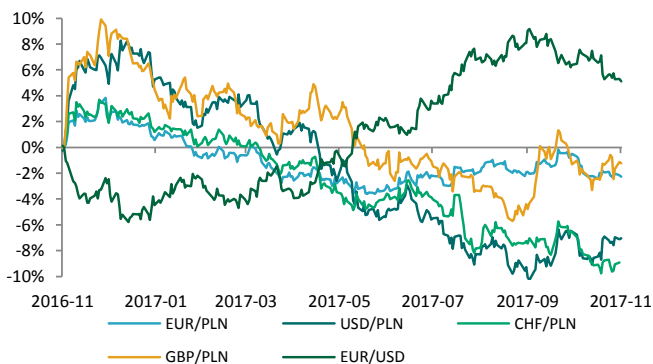
Waluty (kursy z godziny 8.30)

| | | |
|---------|--------|--------|
| EUR/USD | 1,1587 | -0,20% |
| GBP/PLN | 4,8018 | -0,14% |
| EUR/PLN | 4,2327 | -0,13% |
| USD/PLN | 3,6531 | 0,08% |
| CHF/PLN | 3,6521 | -0,18% |

Rentowność obligacji

| | YTM | YTM* |
|--------|------|------|
| 1 rok | 1,28 | 1,43 |
| 2 lata | 1,63 | 1,76 |
| 4 lata | 2,43 | 2,53 |
| 6 lat | 2,95 | 3,01 |
| 10 lat | 3,45 | 3,49 |

* YTM 30 dni wcześniej



**KALENDARIUM MAKROEKONOMICZNE**

źródło: Bloomberg

| Godz. | Kraj | Wydarzenie | Okres | Prog. | Poprz. | Odczyt | |
|------------|-------|------------|-------------------------------|-------------|--------|--------|--------|
| 07.11.2017 | 09:00 | Niemcy | Produkcja przemysłowa m/m | Wrzesień | -0,90% | 2,60% | -1,60% |
| 07.11.2017 | 09:00 | Niemcy | Produkcja przemysłowa r/r | Wrzesień | 4,50% | 4,70% | 3,60% |
| 07.11.2017 | 12:00 | Eurostrefa | Sprzedaż detaliczna m/m | Wrzesień | 0,0 | 0,0 | -- |
| 07.11.2017 | 12:00 | Eurostrefa | Sprzedaż detaliczna r/r | Wrzesień | 0,03 | 0,01 | -- |
| 08.11.2017 | | Polska | Decyzja ws. stóp procentowych | Listopad | 1,50% | 1,50% | -- |
| 09.11.2017 | 09:00 | Niemcy | Rachunek obrotów bieżących | Wrzesień | 23.5b | 17.8b | -- |
| 09.11.2017 | 15:30 | USA | Nowe wnioski o zasiłek w tys. | Listopad | 231k | 229k | -- |
| 13.11.2017 | 15:00 | Polska | Rachunek obrotów bieżących | Wrzesień | -300m | -100m | -- |
| 13.11.2017 | 15:00 | Polska | CPI m/m | Październik | -- | 0,50% | -- |
| 13.11.2017 | 15:00 | Polska | CPI r/r | Październik | -- | 2,10% | -- |

KALENDARIUM SPÓŁEK GPW

źródło: macronext.pl

| Data | Spółka | Wydarzenie |
|------------|----------|---|
| 07.11.2017 | PGE | Publikacja skonsolidowanego raportu za III kwartał 2017 roku. |
| 07.11.2017 | ALUMETAL | NWZA ws. warunkowego podwyższenia kapitału zakładowego oraz zmian w statucie. |
| 07.11.2017 | AMBRA | Wypłata dywidendy 0,60 zł na akcję. |
| 07.11.2017 | ASBIS | Publikacja skonsolidowanego raportu za III kwartał 2017 roku. |
| 07.11.2017 | ASTARTA | Publikacja skonsolidowanego raportu za III kwartał 2017 roku. |
| 07.11.2017 | PFLEIDER | Publikacja rozszerzonego skonsolidowanego raportu za III kwartał 2017 roku. |
| 07.11.2017 | RONSON | Publikacja skonsolidowanego raportu za pierwsze 9 miesięcy 2017 roku. |
| 07.11.2017 | ZUE | Publikacja rozszerzonego skonsolidowanego raportu za III kwartał 2017 roku. |
| 08.11.2017 | ENERGA | Publikacja skonsolidowanego raportu za III kwartał 2017 roku. |
| 08.11.2017 | PEKAO | Publikacja skonsolidowanego raportu za III kwartał 2017 roku. |
| 08.11.2017 | TAURONPE | Publikacja rozszerzonego skonsolidowanego raportu za III kwartał 2017 roku. |
| 08.11.2017 | AGORA | NWZA ws. powołania członków zarządu. |
| 08.11.2017 | BEST | Publikacja skonsolidowanego raportu za III kwartał 2017 roku. |
| 08.11.2017 | LOKUM | Publikacja skonsolidowanego raportu za III kwartał 2017 roku. |
| 08.11.2017 | MWTRADE | Publikacja raportu za III kwartał 2017 roku. |
| 08.11.2017 | PAGED | Publikacja rozszerzonego skonsolidowanego raportu za III kwartał 2017 roku. |
| 08.11.2017 | PEP | Publikacja skonsolidowanego raportu za III kwartał 2017 roku. |


ANALIZY I REKOMENDACJE

| Spółka | Data wydania | Zalecenie | z dnia wyceny | Cena (PLN) | | P/E* | | EV/EBITDA*; dla deweloperów C/WK | |
|--------------------|--------------|---------------------------|---------------|----------------|---------|-------|-------|-------------------------------------|--------|
| | | | | docelowa | bieżąca | 2016 | 2017P | 2016 | 2017P |
| AKTUALNE: | | | | | | | | | |
| Torpol | 28.07.2017 | kupuj | 13,20 | 16,08 | 7,45 | 16,9 | 17,5 | 3,8 | 4,4 |
| Amrest | 21.07.2017 | kupuj | 359,95 | 423,45 | 363,90 | 40,8 | 37,9 | 16,0 | 13,3 |
| Neuca | 14.06.2017 | neutralnie | 387,05 | 416,54 | 229,70 | 9,3 | 9,0 | 6,7 | 6,5 |
| Trakcja | 22.05.2017 | kupuj | 14,90 | 17,1 | 7,62 | 7,0 | 7,5 | 3,8 | 3,7 |
| CDRL | 20.04.2017 | kupuj | 31,00 | 35,9 | 27,99 | 12,1 | 10,4 | 8,7 | 7,4 |
| ARCHIWALNE: | | | | | | | | | |
| Alumetal | 24.10.2016 | Dezaktualizacja | 61,90 | 67,63 | 51,29 | 8,8 | 8,6 | 7,4 | 7,0 |
| Amrest | 18.05.2016 | Dezaktualizacja | 233,00 | 241,75 | 363,90 | 49,5 | 44,9 | 19,7 | 15,7 |
| Budimex | 26.04.2016 | Dezaktualizacja | 196,00 | 185,99 | 187,75 | 20,2 | 19,8 | 22,0 | 21,2 |
| CCC | 19.04.2016 | Dezaktualizacja | 169,10 | 176,63 | 263,00 | 40,3 | 39,4 | 34,0 | 24,9 |
| Forte | 14.04.2016 | Dezaktualizacja | 59,50 | 56,72 | 62,16 | 17,5 | 15,3 | 12,9 | 10,8 |
| Rainbow Tours | 10.05.2016 | Zrealizowana | 26,20 | 34,37 | 34,75 | 14,9 | 14,5 | 10,0 | 9,5 |
| Auto Partner | 23.11.2016 | Zrealizowana | 4,20 | 4,96 | 4,67 | 33,5 | 16,2 | 21,1 | 12,5 |
| LPP | 19.04.2016 | Zrealizowana | 6223,90 | 5028,22 | 8450,00 | 43,2 | 42,9 | 21,8 | 22,1 |
| Orbis | 31.03.2016 | Zrealizowana | 61,00 | 68,04 | 87,70 | 22,3 | 23,9 | 14,9 | 13,6 |
| Paged | 27.05.2015 | Dezaktualizacja | 60,87 | 64,16 | 58,40 | 12,1 | 8,5 | 10,2 | 7,6 |
| Amrest | 23.11.2015 | Rewizja w dniu 18.05.2016 | 189,08 | 202,79 | 363,90 | 150,6 | 50,1 | 24,3 | 19,3 |
| Rainbow Tours | 22.06.2015 | Rewizja w dniu 10.05.2016 | 23,16 | 25,09 | 34,75 | 15,7 | 31,1 | 11,9 | 22,4 |
| Budimex | 07.09.2015 | Rewizja w dniu 26.04.2016 | 187,80 | 193,53 | 187,75 | 24,7 | 22,5 | 23,3 | 22,0 |
| CCC | 04.11.2015 | Rewizja w dniu 19.04.2016 | 169,10 | 189,81 | 263,00 | 24,0 | 40,3 | 35,7 | 32,2 |
| BBI Development | 22.04.2015 | Dezaktualizacja | 1,14 | 1,64 | 0,67 | -5,1 | -29,2 | 0,45** | 0,45** |
| Forte | 27.05.2015 | Rewizja w dniu 14.04.2016 | 57,59 | 60,1 | 62,16 | 19,7 | 16,5 | 13,6 | 11,3 |
| LPP | 04.11.2015 | Cena osiągnięta | 7172,05 | 6124,27 | 8450,00 | 31,6 | 43,5 | 19,7 | 21,2 |
| CCC | 31.07.2015 | Rewizja w dniu 04.11.2015 | 193,00 | 227,45 | 263,00 | 24,0 | 35,3 | 36,0 | 26,9 |
| LPP | 31.07.2015 | Rewizja w dniu 04.11.2015 | 7700,00 | 7676,39 | 8450,00 | 31,6 | 38,5 | 19,8 | 19,4 |
| Ergis | 16.03.2015 | Cena osiągnięta | 4,85 | 6,38 | 4,88 | 10,2 | 7,9 | 7,2 | 7,0 |
| Amrest | 20.05.2015 | Cena osiągnięta | 143,55 | 168,19 | 363,90 | 150,6 | 70,4 | 24,2 | 19,6 |
| Grajewo | 27.05.2015 | Zawieszona | 29,13 | 38,33 | 37,99 | 18,2 | 14,7 | 9,9 | 8,4 |
| Amrest | 07.04.2015 | Cena osiągnięta | 123,00 | 142,42 | 363,90 | 150,6 | 88,6 | 24,3 | 20,7 |

* wskaźniki wyznaczone dla ceny bieżącej, ** wskaźnik cena/wartość księgowa liczony dla ceny z dnia wyceny

Treść raportów dostępna jest pod adresem: <https://www.bgzbnpparibas.pl/biuro-maklerskie/raporty-biura-maklerskiego.asp>



SŁOWNIK NAJWAŻNIEJSZYCH POJĘĆ ORAZ SKRÓTÓW:

Agencja ratingowa - (np. S&P, Moody's, Fitch) osoby prawne, które oceniają zdolność kredytową i wypłacalność różnych podmiotów, w tym spółek, instytucji finansowych i państw

Bilans handlu zagranicznego - różnica między eksportem a importem danego państwa

BoE - Bank Centralny Wielkiej Brytanii (z ang. Bank of England)

BoJ - Bank Centralny Japonii (z ang. Bank of Japan)

CAC40 - indeks ukazujący zmianę wartości akcji 40 największych spółek akcyjnych notowanych na giełdzie w Paryżu (Francja)

DAX - indeks ukazujący zmianę wartości akcji 30 największych spółek akcyjnych notowanych na giełdzie we Frankfurcie (Niemcy)

Deficyt budżetowy - ujemne saldo w budżecie instytucji – sytuacja, w której wydatki w budżecie danej instytucji są wyższe niż jej dochody w danym okresie rozliczeniowym (roku budżetowym)

Dług publiczny - jest wskaźnikiem zadłużenia sektora finansów publicznych określającym wysokość zobowiązań zaciągniętych przez poszczególne jednostki sektora na rynku finansowym

Duracja obligacji - czas trwania obligacji; średni ważony okres oczekiwania na wpływ środków pieniężnych z obligacji (średni termin wykupu obligacji); pozwala na uporządkowanie obligacji ze względu na ryzyko stopy procentowej

EBC - Europejski Bank Centralny (z ang. European Central Bank (ECB))

Emerging Markets - z ang. rynki wschodzące, które znalazły się na drodze z gospodarki rozwijającej się do gospodarki rozwiniętej

Fed - Rezerwa Federalna (z ang. Federal Reserve System) - bank centralny Stanów Zjednoczonych

FOMC - Federalny Komitet do spraw Operacji Otwartego Rynku to organ ustalający docelowy poziom podaży pieniądza w USA. Jednym z narzędzi wykorzystywanym przez FOMC w tym celu jest ustalanie wysokości stóp procentowych

FTSE100 - indeks ukazujący zmianę wartości akcji 100 największych spółek akcyjnych notowanych na giełdzie w Londynie (Wielka Brytania)

Indeks Chicago PMI - obrazuje on zmiany aktywności gospodarczej sektora wytwórczego w rejonie Chicago, będącym jednym z największych okręgów przemysłowych na świecie

Indeks Fed z Filadelfii - indeks publikowany przez Bank Rezerwy Federalnej w Filadelfii na podstawie ankiet wypełnianych przez managerów firm działających w rejonie Pensylwanii, New Jersey i Delaware

Indeks Fed z Richmond - indeks aktywności produkcyjnej publikowany przez Bank Rezerwy Federalnej w Richmond na podstawie ankiet przeprowadzanych na próbie ok. 100 przedsiębiorstw

Indeks Ifo - indeks klimatu gospodarczego instytutu Ifo (Ifo Business Climate); obrazuje on nastroje wśród niemieckich przedsiębiorców

Indeks ISM - wskaźnik aktywności gospodarczej w sektorze produkcyjnym bądź usługowym, popularny w USA. Odczyt powyżej 50 oznacza poprawę w stosunku do okresu poprzedniego, natomiast odczyt poniżej tej wartości pogorszenie sytuacji

Indeks PMI - wskaźnik aktywności gospodarczej w sektorze produkcyjnym bądź usługowym w danym kraju. Odczyt powyżej 50 oznacza poprawę w stosunku do okresu poprzedniego, natomiast odczyt poniżej tej wartości pogorszenie sytuacji

Indeks Uniwersytetu Michigan - indeks powstający na podstawie ankiet telefonicznych przeprowadzanych na reprezentatywnej grupie 500 amerykańskich gospodarstw domowych, które proszone są o ocenę bieżących warunków ekonomicznych oraz oczekiwań co do kształtowania się tych warunków w przyszłości

Indeks zaufania konsumentów Conference Board - raport sporządzany na podstawie badań ankietowych przeprowadzanych na próbie 5000 gospodarstw domowych. Badani udzielają odpowiedzi na pytania dotyczące oceny bieżących i oczekiwań w stosunku do przyszłych warunków ekonomicznych, w tym zatrudnienia, dochodów, planowanych zakupów

Indeks ZEW - indeks niemieckiego Instytutu ZEW obrazujący nastroje wśród analityków i inwestorów instytucjonalnych w odniesieniu do sytuacji gospodarczej na danym obszarze

Inflacja CPI - wskaźnik cen towarów i usług konsumpcyjnych czyli inflacja konsumencka to główna miara zmiany cen na terenie kraju

Inflacja PPI - ceny produkcji sprzedanej przemysłu (inflacja producencka) obrazują zmiany cen w przemyśle, definiowanych jako kwoty pieniędzy które otrzymuje producent za produkty, pomniejszone o należne podatki oraz o ewentualne rabaty i opusty

Non-farm-payrolls - zmiana zatrudnienia w sektorze pozarolniczym, czyli zmiana liczby pracowników zatrudnionych w amerykańskich przedsiębiorstwach (w sektorze prywatnym) i w instytucjach rządowych

Nikkei225 - indeks ukazujący zmianę wartości akcji 225 największych spółek akcyjnych notowanych na giełdzie w Tokio (Japonia)

PKB - Produkt Krajowy Brutto obrazuje końcowy rezultat działalności wszystkich podmiotów gospodarki narodowej, a więc finalną wartość dóbr i usług wytworzonych na terenie kraju w ciągu określonego czasu. Jest on miarą wielkości gospodarki

Polityka fiskalna - ogół działań państwa polegających na wykorzystaniu szeregu instrumentów fiskalnych, takich jak podatki i inne daniny publiczne, wydatki, deficyt publiczny itp., wpływających na budżet państwa; różni się polityką fiskalną ekspansywną (polegającą na zwiększaniu wydatków państwa i/lub zmniejszaniu podatków) oraz restrykcyjną (polegającą na zmniejszaniu wydatków państwa i/lub zwiększaniu podatków)

Produkcja budowlano-montażowa - dotyczy robót które zostały zrealizowane na terenie kraju przez przedsiębiorstwa budowlane, które zatrudniały więcej niż 9 osób

Produkcja przemysłowa - (właściwie produkcja sprzedana przemysłu) podstawowy miernik działalności gospodarczej przedsiębiorstw i firm przemysłowych (zatrudniających powyżej 9 osób)



SŁOWNIK NAJWAŻNIEJSZYCH POJĘĆ ORAZ SKRÓTÓW:

Polityka pieniężna - (monetarna) część polityki gospodarczej, polegająca na systematycznych działaniach mających na celu zapewnienie stabilności cen, czyli niskiej inflacji. Dzieli się na politykę restrykcyjną (twardą; "jastrzębie" wypowiedzi; wysokie stopy procentowe) oraz ekspansywną (miękką; "gołębie" wypowiedzi; niskie stopy procentowe)

Raport ADP - raport przedstawiający szacunkową zmianę zatrudnienia w USA w poprzednim miesiącu, w sektorze prywatnym, poza rolnictwem

Rentowność obligacji - rentowność jest to zysk jaki można osiągnąć kupując obligacje przy założeniu utrzymania do terminu zapadalności/wykupu; jeśli rentowność spada, to znaczy że cena obligacji rośnie; natomiast jeśli rentowność rośnie to znaczy że cena spada

Ropa Brent – ropa naftowa wydobywana na Morzu Północnym (Europa)

Ropa WTI – ropa naftowa wydobywana w Zachodnim Teksasie (USA)

RPP - Rada Polityki Pieniężnej - organ decyzyjny Narodowego Banku Polskiego (NBP) w odniesieniu do polityki monetarnej

SNB - Szwajcarski Bank Narodowy (z ang. Swiss National Bank (SNB))

Spread Polska-Niemcy (10Y) – różnica rentowności 10-letnich obligacji Polski oraz Niemiec

Sprzedaż detaliczna - sprzedaż towarów konsumpcyjnych i niekonsumpcyjnych dokonywana przez punkty sprzedaży detalicznej, placówki gastronomiczne oraz inne punkty sprzedaży (np. sklepy, magazyny), w ilościach wskazujących na zakupy dla potrzeb indywidualnych nabywców

Stopa bezrobocia – obliczana jest jako udział zarejestrowanych bezrobotnych wśród ludności aktywnej zawodowo

Stopa procentowa - koszt kapitału albo inaczej cena, jaka przysługuje posiadaczowi kapitału z racji udostępnienia go innym na określony czas (w Polsce wyznaczana jako stopa referencyjna)

S&P500 - indeks ukazujący zmianę wartości akcji 500 największych spółek akcyjnych notowanych na giełdzie w Nowym Jorku (USA)



Zespół ds. Doradztwa Inwestycyjnego telefon adres email

| | | |
|-------------------------|--------------|--|
| Michał Krajczewski, CFA | 22 507 52 91 | michal.krajczewski@bgzbnpparibas.pl |
| Adam Anioł | 22 507 52 93 | adam.aniol1@bgzbnpparibas.pl |
| Adam Maćkowiak | 22 507 52 94 | adam.mackowiak@bgzbnpparibas.pl |

Zespół ds. Obsługi Rynku Wtórniego telefon adres email

| | | |
|----------------------|--------------|--|
| Damian Zemlik | 22 507 52 72 | damian.zemlik@bgzbnpparibas.pl |
| Marcin Rżany | 22 507 52 73 | marcin.rzany@bgzbnpparibas.pl |
| Grzegorz Leszek | 22 566 97 07 | grzegorz.leszek@bgzbnpparibas.pl |
| Monika Dudek | 22 566 97 05 | monika.dudek@bgzbnpparibas.pl |
| Przemysław Borycki | 22 566 97 04 | przemyslaw.borycki@bgzbnpparibas.pl |
| Sławomir Orzechowski | 22 566 97 06 | s.orzechowski@bgzbnpparibas.pl |

Zespół ds. Obsługi Rynku Pierwotnego telefon adres email

| | | |
|-----------------|--------------|--|
| Marek Jaczewski | 22 566 97 23 | marek.jaczewski@bgzbnpparibas.pl |
|-----------------|--------------|--|

Internetowe serwisy transakcyjne



Zlecenia na GPW i New Connect

<https://www.webmakler.pl/>



Biuro Maklerskie Banku BGŻ BNP Paribas S.A. prowadzi działalność maklerską na podstawie zezwolenia Komisji Papierów Wartościowych i Giełd (obecnie Komisja Nadzoru Finansowego). Podlega regulacjom ustawy z dnia 29 lipca 2005 roku o obrocie instrumentami finansowymi. Nadzór nad działalnością BM BGŻ BNP Paribas S.A. sprawuje Komisja Nadzoru Finansowego. Niniejsza publikacja została opracowana wyłącznie na potrzeby klientów Biura Maklerskiego Banku BGŻ BNP Paribas S.A. (dalej: BM Banku BGŻ BNP Paribas S.A.)

Raport jest udostępniany klientom wyłącznie w celach informacyjnych i nie powinien być wykorzystywany w charakterze lub traktowany jako oferta lub nakłanianie do oferty sprzedaży, kupna lub subskrypcji papierów wartościowych lub innych instrumentów finansowych. Wszelkie informacje i opinie zawarte w powyższym dokumencie zostały przygotowane lub zaczerpnięte ze źródeł uznanych przez BM Banku BGŻ BNP Paribas S.A. za wiarygodne, lecz nie istnieje gwarancja, iż są one wyczerpujące i w pełni odzwierciedlają stan faktyczny. BM Banku BGŻ BNP Paribas S.A. nie ponosi odpowiedzialności za skutki decyzji podjętych na podstawie powyższego opracowania i zawartych w nim opinii inwestycyjnych. Odpowiedzialność za decyzje inwestycyjne podjęte na podstawie niniejszego dokumentu i ewentualne szkody poniesione w ich wyniku ponoszą wyłącznie podejmujący takie decyzje. Dokument ten został przygotowany przez BM Banku BGŻ BNP Paribas S.A. z zastosowaniem metodologicznej poprawności, zachowaniem należytej staranności i obiektywizmu. Korzystając z tego dokumentu, nie należy go traktować jako substytutu do przeprowadzenia własnej niezależnej oceny. Ani dokument ten, ani żaden jego fragment nie jest poradą inwestycyjną, prawną, księgową, podatkową czy jakąkolwiek inną. Wszelkie opinie i oceny zawarte w niniejszym dokumencie wyrażają opinie BM Banku BGŻ BNP Paribas S.A. w dniu jego sporządzenia i mogą podlegać zmianom bez uprzedniego powiadomienia.

Raport przygotowany przez BM Banku BGŻ BNP Paribas S.A. jest ważny w okresie 12 miesięcy od dnia sporządzenia go i nie jest planowana jego aktualizacja, o ile nie nastąpią zmiany lub nie pojawią się nowe istotne informacje i okoliczności, będące podstawą wydania danej rekomendacji. Data sporządzenia raportu jest datą pierwszego udostępnienia rekomendacji do dystrybucji. Powielanie bądź publikowanie niniejszego opracowania lub jego części bez zgody BM Banku BGŻ BNP Paribas S.A. jest zabronione.

BM Banku BGŻ BNP Paribas S.A. przyjęło następującą metodologię w zakresie oczekiwań co do stopy zwrotu z inwestycji w instrument finansowy będący przedmiotem Raportu w okresie 12 miesięcy od dnia wydania raportu:

Kupuj – oczekiwana stopa zwrotu z inwestycji wynosi co najmniej 10%;

Neutralnie – oczekiwana stopa zwrotu z inwestycji znajduje się w przedziale (0%; + 10%);

Sprzedaj – oczekiwany spadek zwrotu z inwestycji jest poniżej 0%;

Metody wyceny zastosowane w prezentowanym dokumencie opierają się na metodach i modelach opisanych i powszechnie wykorzystywanych w literaturze fachowej. Używanie ich wymaga szacowania dużej liczby parametrów, m.in. takich jak: stopy procentowe, kursy walut, przyszłe zyski, przepływy pieniężne i wiele innych. Parametry te są zmienne w czasie, subiektywne i w rzeczywistości mogą różnić się od tych przyjętych do wyceny. Każda wycena zależy od wartości wprowadzonych parametrów i jest wrażliwa na ich zmianę. Wycena DCF: Metoda DCF bazuje na spodziewanych przyszłych zdyskontowanych przepływach pieniężnych. Jej mocne strony to uwzględnienie przyszłych zmian w wolnych przepływach pieniężnych oraz kosztu pieniądza w czasie. Słabe strony to duża liczba parametrów, które należy oszacować oraz wrażliwość wyceny na zmiany tych parametrów. Wycena metodą porównawczą: Wycena ta opiera się na porównaniu wskaźników rynkowych wycenianej spółki ze wskaźnikami innych porównywalnych spółek. Mocna strona tej metody to mniejsza, w porównaniu z metodą DCF, liczba parametrów wyceny oraz relatywne odnośnienie się do wskaźników rynkowych wyselekcjonowanych spółek. Słabe strony, to przede wszystkim problem selekcji porównywalnych spółek oraz efektywności rynku.

Pomiędzy BM Banku BGŻ BNP Paribas S.A. a Podmiotem Raportu nie występują powiązania i nie są mu znane informacje, o których mowa w §9 i §10 Rozporządzenia Rady Ministrów z dnia 19 października 2005 roku w sprawie informacji stanowiących rekomendacje dotyczące instrumentów finansowych, ich emitentów lub wystawców.

Osoby sporządzające niniejszą rekomendację/analizę/opracowanie:

- pobierają stałe wynagrodzenie niezależne od wydanego zalecenia, ceny docelowej, czy trafności rekomendacji i nie jest ono zależne od wyników finansowych uzyskiwanych w ramach transakcji z zakresu bankowości inwestycyjnej Banku BGŻ BNP Paribas S.A.
- nie pełnią funkcji kierowniczych i nie zajmują stanowisk w organach nadzorczych Spółki i nie są z nią powiązane żadną umową.

Spółka nie posiada akcji Banku BGŻ BNP Paribas S.A. , a podmioty powiązane z Bankiem BGŻ BNP Paribas S.A. nie posiadają akcji Spółki. Niniejsza rekomendacja/analiza/opracowanie nie została udostępniona emitentowi przed datą pierwszego ich udostępnienia do dystrybucji.

Wykaz rekomendacji/analiz/opracowań/komentarzy sporządzanych przez BM Banku BGŻ BNP Paribas S.A. wraz z informacją dotyczącą proporcji udzielanych rekomendacji „kupuj”, „sprzedaj”, „neutralnie” jest dostępny na stronie :

<https://www.bgzbnpparibas.pl/biuro-maklerskie/raporty-biura-maklerskiego.asp>

"Nota prawna dotycząca sporządzania i rozpowszechniania rekomendacji inwestycyjnych w grupie BNP Paribas, do której należy Biuro Maklerskie Banku BGŻ BNP Paribas S.A." jest dostępna na stronie:

https://www.bgzbnpparibas.pl/biuro-maklerskie/files/Static_informations_wersja_PL.pdf