



KOMENTARZ PORANNY

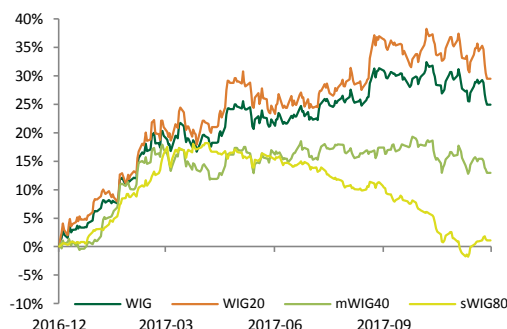
Adam Maćkowiak

Najważniejsze wydarzenia poprzedniej sesji

- Ostatni tydzień był jednym z najsłabszych dla polskiej giełdy w 2017 roku. Notowania głównego indeksu polskiej giełdy WIG20 znalazły się pierwszego dnia grudnia na najniższych poziomach od 3 miesięcy. Nie lepiej tydzień zakończył się dla indeksów średnich i małych spółek, które ostatnich 5 dni również nie zaliczą do udanych. W trakcie piątkowej sesji mWIG40 stracił -0,55% a sWIG80 -0,22%.
- Wśród spółek należących do najsłabszego indeksu na polskiego giełdzie pod względem piątkowej stopy zwrotu – WIG20 (-0,78%) wyróżnić należy jedną spółkę, której notowania istotnie odbiegały od reszty podmiotów. Mowa tutaj o CCC, którego walory zyskały aż 8,4% dzięki publikacji bardzo dobrych danych na temat sprzedaży w listopadzie. Po drugiej stronie rynku ponownie znalazły się spółki paliwowe – PKN Orlen stracił -3,70% a Lotos -3,75%.
- Wśród małych i średnich spółek na wyróżnienie zasługuje Robyg, którego walory wzrosły do poziomu cenowego zaproponowanego w wezwaniu na 100% akcji spółki przez fundusz z Grupy Goldman Sachs. (3,55 PLN – cena w wezwaniu, spółka zakończyła dzień na poziomie 3,51 PLN). W sWIG80 najlepszy okazał się Famur (+5,66%), Groclin (+4,45%) i Tim (+3,87%).
- Piątkowa sesja była jeszcze mniej udana dla indeksów w Niemczech i Francji niż dla polskiego WIGu20. DAX stracił -1,25%, CAC40 -1,04%, a FTSE250 -0,49%. W USA główne indeksy również straciły na wartości – SP500 -0,20%, Nasdaq Comp -0,38% i DJIA -0,17%.
- W piątek poznaliśmy dane na temat indeksów PMI – w Polsce odczyt za listopad wyniósł 54,2 (wzrost z poziomu 53,4). Bardzo wysokie poziomy wskaźnika zostały potwierdzone dla głównych gospodarek europejskich. Odczyt indeksu ISM w USA sięgnął 58,2 pkt. (spadek z poziomu 58,7 pkt.).

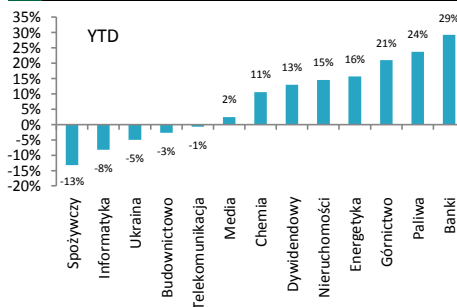
Indeksy – Polska/Europa Środkowa

Indeks	Kurs	1D
WIG	62,031,02	-0,66%
WIG20	2,389,92	-0,78%
mWIG40	4,724,00	-0,55%
sWIG80	14139,82	-0,22%



Indeksy sektorowe

Lp.	Sektor	Kurs	1D
1	WIG Odzież	6,971,77	4,25%
2	WIG Nieruchomości	2,094,50	1,35%
3	WIG Górnictwo	4,253,65	1,31%
4	WIG Ukraina	510,35	1,22%
5	WIG Dywidendowy	1,174,63	0,86%
6	WIG Spożywczy	3,603,21	0,54%
7	WIG Chemia	15,214,47	0,00%
8	WIG Budownictwo	2,780,79	-0,13%
9	WIG Energetyka	2,950,56	-0,37%
10	WIG Motoryzacja	4,815,72	-0,38%
11	WIG Banki	8,095,58	-0,57%
12	WIG Leki	5,156,57	-1,17%
13	WIG Telekomunikacja	724,67	-1,46%



Oczekiwania odnośnie dzisiejszej sesji

- Poprawa sentymentu na GPW będzie w dużej mierze zależeć od zachowania spółek paliwowych. Oba podmioty notowane na GPW są obecnie stosunkowo silnie wyprzedane. O spadkach obu podmiotów świadczy negatywna sytuacja techniczna, która szczególnie się we znaki dała Orlenowi. Fundamentalnie sytuacja na rynku ropy nie uległa istotnej zmianie w wyniku czwartkowego posiedzenia OPEC. W naszej ocenie tak silna przecena nie jest uzasadniona i w kolejnych dniach wzrosty powyższych spółek mogą zapoczątkować rajd św. Mikołaja.
- Jeżeli chodzi o dane makro to w poniedziałek nie zostaną opublikowane żadne istotne odczyty.

Informacje ze spółek

Źródło: ESPI, PAP, ISBnews, Bloomberg

- CCC podało informację na temat sprzedaży w listopadzie 2017 roku. Przychody Grupy wyniosły 426,4 mln PLN i były wyższe rok do roku o 27%. Za okres styczeń-listopad łączne przychody wyniosły 3 726 mln PLN i były wyższe r/r o 30,5%. Najbardziej dynamicznie w ujęciu rocznym wzrosła sprzedaż w kanale internetowym, która wyniosła 66,1 mln PLN (wzrost o 96,1%).
- LPP w listopadzie osiągnęło 602 mln PLN przychodów ze sprzedaży, więcej o 24% w ujęciu r/r. Od początku roku Grupa zarobiła już 6 139 mln PLN. Szacunkowa marża brutto na sprzedaży w listopadzie wyniosła 59% i była o 1 pp. niższa niż rok wcześniej. Powierzchnia handlowa Grupy wzrosła w ciągu minionego miesiąca o 6%.
- Bytom osiągnął w listopadzie 15,4 mln PLN przychodów (+20,5% r/r). Sprzedaż LFL wyniosła 14 mln PLN (+11,2% r/r).
- GetBack wygrał przetarg na portfel wierzytelności o wartości nominalnej 1,2 mld PLN zaferowany przez jeden z polskich banków.
- Best wygrał przetarg na portfel wierzytelności we Włoszech o wartości 230 mln EUR.
- Newag ma umowę na dostarczenie 4 pojazdów typu Vulcano we Włoszech za ok. 62 mln PLN netto.

WIG - najwyższa aktywność



WIG - największe wzrosty



WIG - największe spadki



Obrót (mln PLN)

KGHM	152,72	1,59%
PKN ORLEN	126,53	-3,70%
CD PROJEKT SA	106,80	-4,63%
PKOBP	81,14	-0,78%
PEKAO	61,42	-0,78%

LARKPL SA	0,19	18,75%
TROMEDIA	0,21	16,67%
AIRWAY MEDIX SA	0,85	11,84%
ROBYG SA	3,51	11,08%
ENERGOINS	1,38	8,66%

BUMECH	0,31	-13,89%
FON	0,20	-9,09%
RESBUD	0,53	-7,02%
MDIENERGIA	4,10	-6,39%
PRAGMAINKASO	13,78	-4,64%

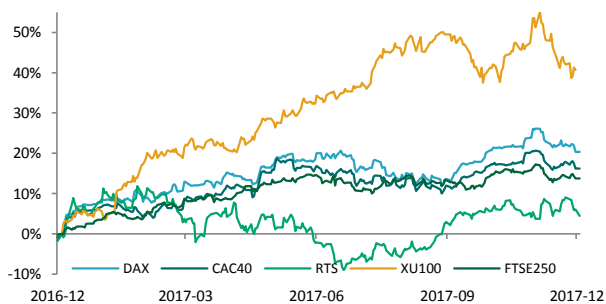


NOTOWANIA Z DNIA 01.12.2017

źródło: Bloomberg

Indeksy – Europa

Turcja	XU 100	103900,4	0,33%
Wlk. Brytania	FTSE 250	19854,4	-0,49%
Francja	CAC40	5316,89	-1,04%
Europa	Euro Stoxx 50	3527,55	-1,19%
Niemcy	DAX	12861,49	-1,25%
Rosja	RTS	1116,55	-1,48%



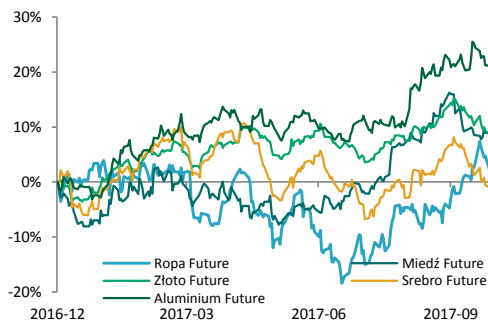
Indeksy – Świat

Brazylia	Bovespa	71,970,99	0,41%
USA	DJI	24,272,35	-0,17%
USA	S&P500	2,647,58	-0,20%
Chiny	Shanghai B-share	3,317,62	-0,24%
USA	NASDAQ	6,873,97	-0,38%
Japonia	Nikkei 225	22,819,03	-0,49%



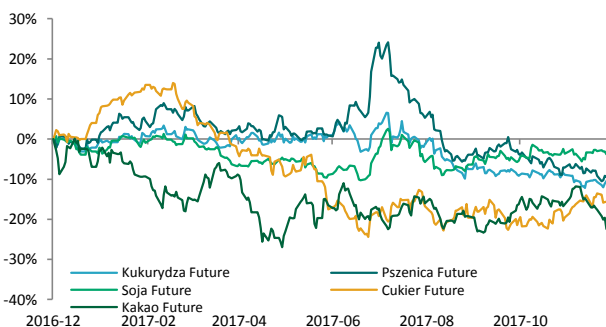
Surowce / Metale

Aluminium \$/t	2074,50	1,29%
Miedź \$/t	6833,00	1,05%
Ropa Brent \$/bbl.	63,43	-0,47%
Złoto \$/t oz.	1273,86	-0,53%
Srebro \$/t oz.	16,33	-0,70%



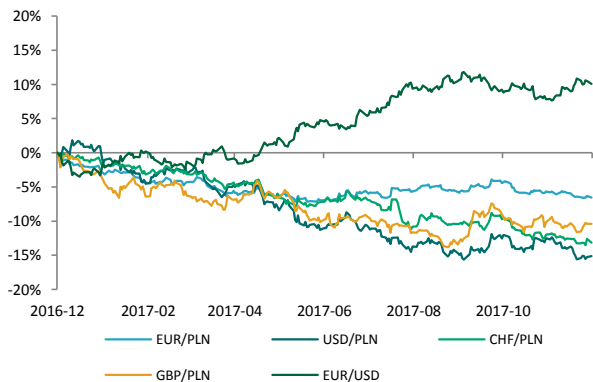
Surowce / Towary

Soja Future	1004,50	1,03%
Pszenica Future	441,25	0,63%
Kukurydza Future	359,50	0,21%
Kakao Future	1438,00	-0,42%
Cukier Future	14,98	-0,66%



Waluty (kursy z godziny 8.30)

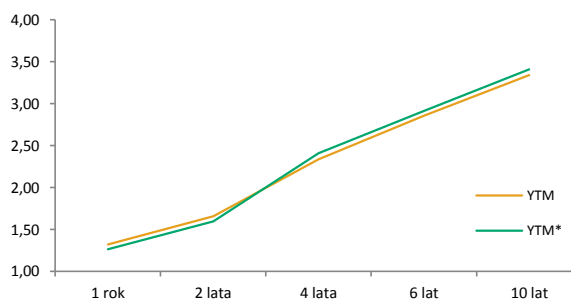
USD/PLN	3,5478	0,15%
GBP/PLN	4,7679	-0,02%
EUR/PLN	4,2041	-0,23%
EUR/USD	1,1850	-0,39%
CHF/PLN	3,6062	-0,62%



Rentowność obligacji

	YTM	YTM*
1 rok	1,32	1,26
2 lata	1,66	1,59
4 lata	2,34	2,41
6 lat	2,86	2,91
10 lat	3,34	3,41

* YTM 30 dni wcześniej



**KALENDARIUM MAKROEKONOMICZNE**

źródło: Bloomberg

Data	Godz.	Kraj	Wydarzenie	Okres	Prog.	Poprz.	Odczyt
04.12.2017	11:00	Eurostrefa	PPI m/m	Październik	0,30%	0,60%	--
04.12.2017	11:00	Eurostrefa	PPI r/r	Październik	2,60%	2,90%	--
04.12.2017	16:00	USA	Nowe zamówienia w fabrykach	Październik	-0,40%	1,40%	--
05.12.2017	09:55	Niemcy	PMI usługi pkt.	Listopad	54,90	54,90	--
05.12.2017	10:00	Eurostrefa	PMI usługi pkt.	Listopad	56,20	56,20	--
05.12.2017	09:55	Niemcy	PMI usługi pkt.	Listopad	54,90	54,90	--
05.12.2017	10:00	Eurostrefa	PMI usługi pkt.	Listopad	56,20	56,20	--
05.12.2017	11:00	Eurostrefa	Sprzedaż detaliczna m/m	Październik	-0,70%	0,70%	--
05.12.2017	11:00	Eurostrefa	Sprzedaż detaliczna r/r	Październik	1,60%	3,70%	--
05.12.2017	16:00	USA	ISM usługi pkt.	Listopad	59,00	60,10	--
05.12.2017		Polska	Decyzja ws. stóp procentowych	Grudzień	1,50%	1,50%	--
06.12.2017	08:00	Niemcy	Nowe zamówienia w fabrykach m/m	Październik	-0,20%	1,00%	--
06.12.2017	08:00	Niemcy	Nowe zamówienia w fabrykach r/r	Październik	7,00%	9,50%	--

KALENDARIUM SPÓŁEK GPW

źródło: macronext.pl

Data	Spółka	Wydarzenie
04.12.2017	UNICREDIT	ZWZA i NWZA
05.12.2017	ALIOR	NWZA ws. zmiany statutu.
05.12.2017	AMICA	NWZA ws. zatwierdzenia powołania (kooptacji) członków RN, zmian w statucie, ustalenia wysokości i zasad wynagrodzenia dla członków RN, przyjęcia do stosowania Zasady VI.Z.3 (z Rozdziału VI. „Wynagrodzenia”) zawartej w dokumencie "Dobre Praktyki Spółek Notowanych na GPW 2016".
05.12.2017	QUMAK	NWZA ws. dalszego istnienia spółki, podwyższenia kapitału zakładowego poprzez emisję akcji zwykłych na okaziciela serii M w drodze subskrypcji prywatnej oraz zmiany statutu.
06.12.2017	HANDLOWY	NWZA ws. zmian w składzie RN i powołania na wspólną kadencję, zmiany polityki oceny kwalifikacji członków RN oraz zmiany statutu.
07.12.2017	GRUPAAZOTY	NWZA ws. zmiany w składzie RN oraz powołania przewodniczącego RN.
08.12.2017	ARCHICOM	Wyплата zaliczki na poczet przewidywanej dywidendy za rok 2017 w wysokości 0,21 zł na akcję.



ANALIZY I REKOMENDACJE

Spółka	Data wydania	Zalecenie	z dnia wyceny	Cena (PLN)		P/E*		EV/EBITDA*; dla deweloperów C/WK	
				docelowa	bieżąca	2016	2017P	2016	2017P
AKTUALNE:									
Torpol	28.07.2017	kupuj	13,20	16,08	8,20	18,6	19,2	4,4	5,0
Amrest	21.07.2017	kupuj	359,95	423,45	360,05	40,4	37,5	15,9	13,2
Neuca	14.06.2017	neutralnie	387,05	416,54	266,00	10,7	10,5	7,6	7,5
Trakcja	22.05.2017	kupuj	14,90	17,1	6,95	6,3	6,9	3,4	3,3
CDRL	20.04.2017	kupuj	31,00	35,9	25,85	11,1	9,6	8,1	6,9
ARCHIWALNE:									
Alumetal	24.10.2016	Dezaktualizacja	61,90	67,63	51,83	8,9	8,7	7,5	7,1
Amrest	18.05.2016	Dezaktualizacja	233,00	241,75	360,05	49,0	44,4	19,5	15,5
Budimex	26.04.2016	Dezaktualizacja	196,00	185,99	199,25	21,5	21,0	22,9	22,1
CCC	19.04.2016	Dezaktualizacja	169,10	176,63	260,00	39,8	38,9	33,7	24,6
Forte	14.04.2016	Dezaktualizacja	59,50	56,72	58,25	16,4	14,3	12,1	10,1
Rainbow Tours	10.05.2016	Zrealizowana	26,20	34,37	44,00	18,8	18,3	13,1	12,4
Auto Partner	23.11.2016	Zrealizowana	4,20	4,96	5,04	36,2	17,4	22,6	13,3
LPP	19.04.2016	Zrealizowana	6223,90	5028,22	8328,55	42,6	42,3	21,5	21,8
Orbis	31.03.2016	Zrealizowana	61,00	68,04	85,35	21,7	23,2	14,6	13,3
Paged	27.05.2015	Dezaktualizacja	60,87	64,16	#N/A N/A				
Amrest	23.11.2015	Rewizja w dniu 18.05.2016	189,08	202,79	360,05	149,0	49,6	24,1	19,1
Rainbow Tours	22.06.2015	Rewizja w dniu 10.05.2016	23,16	25,09	44,00	19,9	39,4	15,3	28,7
Budimex	07.09.2015	Rewizja w dniu 26.04.2016	187,80	193,53	199,25	26,2	23,9	24,4	23,0
CCC	04.11.2015	Rewizja w dniu 19.04.2016	169,10	189,81	260,00	23,7	39,9	35,3	31,9
BBI Development	22.04.2015	Dezaktualizacja	1,14	1,64	0,62	-4,7	-27,0	0,45**	0,45**
Forte	27.05.2015	Rewizja w dniu 14.04.2016	57,59	60,1	58,25	18,4	15,5	12,8	10,6
LPP	04.11.2015	Cena osiągnięta	7172,05	6124,27	8328,55	31,1	42,9	19,4	20,9
CCC	31.07.2015	Rewizja w dniu 04.11.2015	193,00	227,45	260,00	23,7	34,9	35,6	26,6
LPP	31.07.2015	Rewizja w dniu 04.11.2015	7700,00	7676,39	8328,55	31,1	37,9	19,6	19,2
Ergis	16.03.2015	Cena osiągnięta	4,85	6,38	5,31	11,1	8,6	7,6	7,4
Amrest	20.05.2015	Cena osiągnięta	143,55	168,19	360,05	149,0	69,7	23,9	19,4
Grajewo	27.05.2015	Zawieszona	29,13	38,33	36,00	17,3	13,9	9,4	8,0
Amrest	07.04.2015	Cena osiągnięta	123,00	142,42	360,05	149,0	87,7	24,0	20,5

* wskaźniki wyznaczone dla ceny bieżącej, ** wskaźnik cena/wartość księgową liczony dla ceny z dnia wyceny

Treść raportów dostępna jest pod adresem: <https://www.bgzbnpparibas.pl/biuro-maklerskie/raporty-biura-maklerskiego.asp>



SŁOWNIK NAJWAŻNIEJSZYCH POJĘĆ ORAZ SKRÓTÓW:

Agencja ratingowa - (np. S&P, Moody's, Fitch) osoby prawne, które oceniają zdolność kredytową i wypłacalność różnych podmiotów, w tym spółek, instytucji finansowych i państw

Bilans handlu zagranicznego - różnica między eksportem a importem danego państwa

BoE - Bank Centralny Wielkiej Brytanii (z ang. Bank of England)

BoJ - Bank Centralny Japonii (z ang. Bank of Japan)

CAC40 - indeks ukazujący zmianę wartości akcji 40 największych spółek akcyjnych notowanych na giełdzie w Paryżu (Francja)

DAX - indeks ukazujący zmianę wartości akcji 30 największych spółek akcyjnych notowanych na giełdzie we Frankfurcie (Niemcy)

Deficyt budżetowy - ujemne saldo w budżecie instytucji – sytuacja, w której wydatki w budżecie danej instytucji są wyższe niż jej dochody w danym okresie rozliczeniowym (roku budżetowym)

Dług publiczny - jest wskaźnikiem zadłużenia sektora finansów publicznych określającym wysokość zobowiązań zaciągniętych przez poszczególne jednostki sektora na rynku finansowym

Duracja obligacji - czas trwania obligacji; średni ważony okres oczekiwania na wpływ środków pieniężnych z obligacji (średni termin wykupu obligacji); pozwala na uporządkowanie obligacji ze względu na ryzyko stopy procentowej

EBC - Europejski Bank Centralny (z ang. European Central Bank (ECB))

Emerging Markets - z ang. rynki wschodzące, które znalazły się na drodze z gospodarki rozwijającej się do gospodarki rozwiniętej

Fed - Rezerwa Federalna (z ang. Federal Reserve System) - bank centralny Stanów Zjednoczonych

FOMC - Federalny Komitet do spraw Operacji Otwartego Rynku to organ ustalający docelowy poziom podaży pieniądza w USA. Jednym z narzędzi wykorzystywanym przez FOMC w tym celu jest ustalanie wysokości stóp procentowych

FTSE100 - indeks ukazujący zmianę wartości akcji 100 największych spółek akcyjnych notowanych na giełdzie w Londynie (Wielka Brytania)

Indeks Chicago PMI - obrazuje on zmiany aktywności gospodarczej sektora wytwórczego w rejonie Chicago, będącym jednym z największych okręgów przemysłowych na świecie

Indeks Fed z Filadelfii - indeks publikowany przez Bank Rezerwy Federalnej w Filadelfii na podstawie ankiet wypełnianych przez managerów firm działających w rejonie Pensylwanii, New Jersey i Delaware

Indeks Fed z Richmond - indeks aktywności produkcyjnej publikowany przez Bank Rezerwy Federalnej w Richmond na podstawie ankiet przeprowadzanych na próbie ok. 100 przedsiębiorstw

Indeks Ifo - indeks klimatu gospodarczego instytutu Ifo (Ifo Business Climate); obrazuje on nastroje wśród niemieckich przedsiębiorców

Indeks ISM - wskaźnik aktywności gospodarczej w sektorze produkcyjnym bądź usługowym, popularny w USA. Odczyt powyżej 50 oznacza poprawę w stosunku do okresu poprzedniego, natomiast odczyt poniżej tej wartości pogorszenie sytuacji

Indeks PMI - wskaźnik aktywności gospodarczej w sektorze produkcyjnym bądź usługowym w danym kraju. Odczyt powyżej 50 oznacza poprawę w stosunku do okresu poprzedniego, natomiast odczyt poniżej tej wartości pogorszenie sytuacji

Indeks Uniwersytetu Michigan - indeks powstający na podstawie ankiet telefonicznych przeprowadzanych na reprezentatywnej grupie 500 amerykańskich gospodarstw domowych, które proszone są o ocenę bieżących warunków ekonomicznych oraz oczekiwań co do kształtowania się tych warunków w przyszłości

Indeks zaufania konsumentów Conference Board - raport sporządzany na podstawie badań ankietowych przeprowadzanych na próbie 5000 gospodarstw domowych. Badani udzielają odpowiedzi na pytania dotyczące oceny bieżących i oczekiwań w stosunku do przyszłych warunków ekonomicznych, w tym zatrudnienia, dochodów, planowanych zakupów

Indeks ZEW - indeks niemieckiego Instytutu ZEW obrazujący nastroje wśród analityków i inwestorów instytucjonalnych w odniesieniu do sytuacji gospodarczej na danym obszarze

Inflacja CPI - wskaźnik cen towarów i usług konsumpcyjnych czyli inflacja konsumencka to główna miara zmiany cen na terenie kraju

Inflacja PPI - ceny produkcji sprzedanej przemysłu (inflacja producencka) obrazują zmiany cen w przemyśle, definiowanych jako kwoty pieniędzy które otrzymuje producent za produkty, pomniejszone o należne podatki oraz o ewentualne rabaty i opusty

Non-farm-payrolls - zmiana zatrudnienia w sektorze pozarolniczym, czyli zmiana liczby pracowników zatrudnionych w amerykańskich przedsiębiorstwach (w sektorze prywatnym) i w instytucjach rządowych

Nikkei225 - indeks ukazujący zmianę wartości akcji 225 największych spółek akcyjnych notowanych na giełdzie w Tokio (Japonia)

PKB - Produkt Krajowy Brutto obrazuje końcowy rezultat działalności wszystkich podmiotów gospodarki narodowej, a więc finalną wartość dóbr i usług wytworzonych na terenie kraju w ciągu określonego czasu. Jest on miarą wielkości gospodarki

Polityka fiskalna - ogół działań państwa polegających na wykorzystaniu szeregu instrumentów fiskalnych, takich jak podatki i inne daniny publiczne, wydatki, deficyt publiczny itp., wpływających na budżet państwa; różni się polityką fiskalną ekspansywną (polegającą na zwiększaniu wydatków państwa i/lub zmniejszaniu podatków) oraz restrykcyjną (polegającą na zmniejszaniu wydatków państwa i/lub zwiększaniu podatków)

Produkcja budowlano-montażowa - dotyczy robót które zostały zrealizowane na terenie kraju przez przedsiębiorstwa budowlane, które zatrudniały więcej niż 9 osób

Produkcja przemysłowa - (właściwie produkcja sprzedana przemysłu) podstawowy miernik działalności gospodarczej przedsiębiorstw i firm przemysłowych (zatrudniających powyżej 9 osób)



SŁOWNIK NAJWAŻNIEJSZYCH POJĘĆ ORAZ SKRÓTÓW:

Polityka pieniężna - (monetarna) część polityki gospodarczej, polegająca na systematycznych działaniach mających na celu zapewnienie stabilności cen, czyli niskiej inflacji. Dzieli się na politykę restrykcyjną (twardą; "jastrzębie" wypowiedzi; wysokie stopy procentowe) oraz ekspansywną (miękką; "gołębnie" wypowiedzi; niskie stopy procentowe)

Raport ADP - raport przedstawiający szacunkową zmianę zatrudnienia w USA w poprzednim miesiącu, w sektorze prywatnym, poza rolnictwem

Rentowność obligacji - rentowność jest to zysk jaki można osiągnąć kupując obligacje przy założeniu utrzymania do terminu zapadalności/wykupu; jeśli rentowność spada, to znaczy że cena obligacji rośnie; natomiast jeśli rentowność rośnie to znaczy że cena spada

Ropa Brent – ropa naftowa wydobywana na Morzu Północnym (Europa)

Ropa WTI – ropa naftowa wydobywana w Zachodnim Teksasie (USA)

RPP - Rada Polityki Pieniężnej - organ decyzyjny Narodowego Banku Polskiego (NBP) w odniesieniu do polityki monetarnej

SNB - Szwajcarski Bank Narodowy (z ang. Swiss National Bank (SNB))

Spread Polska-Niemcy (10Y) – różnica rentowności 10-letnich obligacji Polski oraz Niemiec

Sprzedż detaliczna - sprzedaż towarów konsumpcyjnych i niekonsumpcyjnych dokonywana przez punkty sprzedaży detalicznej, placówki gastronomiczne oraz inne punkty sprzedaży (np. sklepy, magazyny), w ilościach wskazujących na zakupy dla potrzeb indywidualnych nabywców

Stopa bezrobocia – obliczana jest jako udział zarejestrowanych bezrobotnych wśród ludności aktywnej zawodowo

Stopa procentowa - koszt kapitału albo inaczej cena, jaka przysługuje posiadaczowi kapitału z racji udostępnienia go innym na określony czas (w Polsce wyznaczana jako stopa referencyjna)

S&P500 - indeks ukazujący zmianę wartości akcji 500 największych spółek akcyjnych notowanych na giełdzie w Nowym Jorku (USA)



Zespół ds. Doradztwa Inwestycyjnego

telefon

adres email

Michał Krajczewski, CFA

22 507 52 91

michal.krajczewski@bgzbnpparibas.pl

Adam Anioł

22 507 52 93

adam.aniol1@bgzbnpparibas.pl

Adam Maćkowiak

22 507 52 94

adam.mackowiak@bgzbnpparibas.pl

Zespół ds. Obsługi Rynku Wtórno

telefon

adres email

Damian Zemlik

22 507 52 72

damian.zemlik@bgzbnpparibas.pl

Marcin Rżany

22 507 52 73

marcin.rzany@bgzbnpparibas.pl

Grzegorz Leszek

22 566 97 07

grzegorz.leszek@bgzbnpparibas.pl

Monika Dudek

22 566 97 05

monika.dudek@bgzbnpparibas.pl

Przemysław Borycki

22 566 97 04

przemyslaw.borycki@bgzbnpparibas.pl

Sławomir Orzechowski

22 566 97 06

s.orzechowski@bgzbnpparibas.pl

Zespół ds. Obsługi Rynku Pierwotnego

telefon

adres email

Marek Jaczewski

22 566 97 23

marek.jaczewski@bgzbnpparibas.pl

Internetowe serwisy transakcyjne



Zlecenia na GPW i New Connect

<https://www.webmakler.pl/>



Biuro Maklerskie Banku BGŻ BNP Paribas S.A. prowadzi działalność maklerską na podstawie zezwolenia Komisji Papierów Wartościowych i Giełd (obecnie Komisja Nadzoru Finansowego). Podlega regulacjom ustawy z dnia 29 lipca 2005 roku o obrocie instrumentami finansowymi. Nadzór nad działalnością BM BGŻ BNP Paribas S.A. sprawuje Komisja Nadzoru Finansowego. Niniejsza publikacja została opracowana wyłącznie na potrzeby klientów Biura Maklerskiego Banku BGŻ BNP Paribas S.A. (dalej: BM Banku BGŻ BNP Paribas S.A.)

Raport jest udostępniany klientom wyłącznie w celach informacyjnych i nie powinien być wykorzystywany w charakterze lub traktowany jako oferta lub nakłanianie do oferty sprzedaży, kupna lub subskrypcji papierów wartościowych lub innych instrumentów finansowych. Wszelkie informacje i opinie zawarte w powyższym dokumencie zostały przygotowane lub zaczerpnięte ze źródeł uznanych przez BM Banku BGŻ BNP Paribas S.A. za wiarygodne, lecz nie istnieje gwarancja, iż są one wyczerpujące i w pełni odzwierciedlają stan faktyczny. BM Banku BGŻ BNP Paribas S.A. nie ponosi odpowiedzialności za skutki decyzji podjętych na podstawie powyższego opracowania i zawartych w nim opinii inwestycyjnych. Odpowiedzialność za decyzje inwestycyjne podjęte na podstawie niniejszego dokumentu i ewentualne szkody poniesione w ich wyniku ponoszą wyłącznie podejmujący takie decyzje. Dokument ten został przygotowany przez BM Banku BGŻ BNP Paribas S.A. z zastosowaniem metodologicznej poprawności, zachowaniem należytej staranności i obiektywizmu. Korzystając z tego dokumentu, nie należy go traktować jako substytutu do przeprowadzenia własnej niezależnej oceny. Ani dokument ten, ani żaden jego fragment nie jest poradą inwestycyjną, prawną, księgową, podatkową czy jakąkolwiek inną. Wszelkie opinie i oceny zawarte w niniejszym dokumencie wyrażają opinie BM Banku BGŻ BNP Paribas S.A. w dniu jego sporządzenia i mogą podlegać zmianom bez uprzedniego powiadomienia.

Raport przygotowany przez BM Banku BGŻ BNP Paribas S.A. jest ważny w okresie 12 miesięcy od dnia sporządzenia go i nie jest planowana jego aktualizacja, o ile nie nastąpią zmiany lub nie pojawią się nowe istotne informacje i okoliczności, będące podstawą wydania danej rekomendacji. Data sporządzenia raportu jest datą pierwszego udostępnienia rekomendacji do dystrybucji. Powielanie bądź publikowanie niniejszego opracowania lub jego części bez zgody BM Banku BGŻ BNP Paribas S.A. jest zabronione.

BM Banku BGŻ BNP Paribas S.A. przyjęło następującą metodologię w zakresie oczekiwań co do stopy zwrotu z inwestycji w instrument finansowy będący przedmiotem Raportu w okresie 12 miesięcy od dnia wydania raportu:

Kupuj – oczekiwana stopa zwrotu z inwestycji wynosi co najmniej 10%;

Neutralnie – oczekiwana stopa zwrotu z inwestycji znajduje się w przedziale (0%; + 10%);

Sprzedaj – oczekiwany spadek zwrotu z inwestycji jest poniżej 0%;

Metody wyceny zastosowane w prezentowanym dokumencie opierają się na metodach i modelach opisanych i powszechnie wykorzystywanych w literaturze fachowej. Używanie ich wymaga szacowania dużej liczby parametrów, m.in. takich jak: stopy procentowe, kursy walut, przyszłe zyski, przepływy pieniężne i wiele innych. Parametry te są zmienne w czasie, subiektywne i w rzeczywistości mogą różnić się od tych przyjętych do wyceny. Każda wycena zależy od wartości wprowadzonych parametrów i jest wrażliwa na ich zmianę. Wycena DCF: Metoda DCF bazuje na spodziewanych przyszłych zdyskontowanych przepływach pieniężnych. Jej mocne strony to uwzględnienie przyszłych zmian w wolnych przepływach pieniężnych oraz kosztu pieniądza w czasie. Słabe strony to duża liczba parametrów, które należy oszacować oraz wrażliwość wyceny na zmiany tych parametrów. Wycena metodą porównawczą: Wycena ta opiera się na porównaniu wskaźników rynkowych wycenianej spółki ze wskaźnikami innych porównywalnych spółek. Mocna strona tej metody to mniejsza, w porównaniu z metodą DCF, liczba parametrów wyceny oraz relatywne odnoszenie się do wskaźników rynkowych wyselekcjonowanych spółek. Słabe strony, to przede wszystkim problem selekcji porównywanych spółek oraz efektywności rynku.

Pomiędzy BM Banku BGŻ BNP Paribas S.A. a Podmiotem Raportu nie występują powiązania i nie są mu znane informacje, o których mowa w §9 i §10 Rozporządzenia Rady Ministrów z dnia 19 października 2005 roku w sprawie informacji stanowiących rekomendacje dotyczące instrumentów finansowych, ich emitentów lub wystawców.

Osoby sporządzające niniejszą rekomendację/analizę/opracowanie:

- pobierają stałe wynagrodzenie niezależne od wydanego zalecenia, ceny docelowej, czy trafności rekomendacji i nie jest ono zależne od wyników finansowych uzyskiwanych w ramach transakcji z zakresu bankowości inwestycyjnej Banku BGŻ BNP Paribas S.A.

- nie pełnią funkcji kierowniczych i nie zajmują stanowisk w organach nadzorczych Spółki i nie są z nią powiązane żadną umową.

Spółka nie posiada akcji Banku BGŻ BNP Paribas S.A. , a podmioty powiązane z Bankiem BGŻ BNP Paribas S.A. nie posiadają akcji Spółki. Niniejsza rekomendacja/analiza/opracowanie nie została udostępniona emitentowi przed datą pierwszego ich udostępnienia do dystrybucji.

Wykaz rekomendacji/analiz/opracowań/komentarzy sporządzanych przez BM Banku BGŻ BNP Paribas S.A. wraz z informacją dotyczącą proporcji udzielanych rekomendacji „kupuj”, „sprzedaj”, „neutralnie” jest dostępny na stronie :

<https://www.bgzbnpparibas.pl/biuro-maklerskie/raporty-biura-maklerskiego.asp>

"Nota prawna dotycząca sporządzania i rozpowszechniania rekomendacji inwestycyjnych w grupie BNP Paribas, do której należy Biuro Maklerskie Banku BGŻ BNP Paribas S.A." jest dostępna na stronie:

https://www.bgzbnpparibas.pl/biuro-maklerskie/files/Static_informations_wersja_PL.pdf