



KOMENTARZ PORANNY

Adam Anioł

Najważniejsze wydarzenia poprzedniej sesji

- Negatywne nastroje z amerykańskiej giełdy, gdzie indeks S&P500 zanotował trzecią z rzędu spadkową sesję, przeniosły się również na rynek azjatycki co przełożyło się na spadek Nikkei o blisko 2%, czyli najwięcej od ponad ośmiu miesięcy. Rezultatem powyższego było również słabe zachowanie europejskich rynków bazowych w pierwszej części dnia. W drugiej połowie handlu wsparciem okazał się neutralny początek handlu w USA, mimo iż wg raportu ADP za listopad, przyrost zatrudnienia okazał się mniejszy niż oczekiwano. Ostatecznie główne indeksy na Starym Kontynencie zakończyły dzień w mieszanym nastrojach: DAX -0,38%; CAC40 -0,02%; FTSE100 -0,22%.
- Na tle europejskich rynków bazowych negatywnie wyróżniał się warszawski rynek, z mWIG40 na czele. Indeks grupujący średnie podmioty po słabym początku, z każdą godziną pogłębiał spadki – pół godziny przed końcem sesji strata wynosiła już blisko 1,3%, niemniej zlecenia pakietowe w ostatniej fazie sesji zdecydowały o ostatecznym wyniku sesji (mWIG40 -0,66%).
- Największe spółki straciły 0,54%, co wpisywało się również w zachowanie pozostałych rynków emerging markets. W gronie blue chips największe straty zanotował sektor bankowy, któremu przewodziły PEKAO SA (-2,56%) i PKO BP (-2,43%), a także Cyfrowy Polsat (-4,76%).

Oczekiwania odnośnie dzisiejszej sesji

- Poza porannymi danymi z Niemiec, dziś inwestorzy na europejskich rynkach bazowych będą wyczekiwali na publikację finalnego odczytu dynamiki PKB w strefie euro za III kw. br. Natomiast popołudniem za oceanem poznamy cotygodniowe dane z rynku pracy oraz raport Challengeera za listopad – publikacja przedstawia planowaną liczbę zwolnień w USA, w podziale na gałęzie przemysłu oraz regiony. Z krajowego rynku nie napłyną istotne dane, a inwestorzy będą oczekiwać na piątkową rewizję ratingu przez agencję Fitch.
- W dniu dzisiejszym niemiecki federalny urząd statystyczny opublikował dane o produkcji przemysłowej w październiku u naszego zachodniego sąsiada. Pomimo, iż dane za październik okazały się znacząco słabsze od oczekiwań, silny wzrost zamówień w niemieckim przemyśle w październiku (o 0.5% m/m i prawie 7% r/r) wskazuje na lepsze perspektywy na przyszłość. Wyższe zamówienia, zwłaszcza na dobra inwestycyjne z zagranicy, powinny bowiem przełożyć się na szybki wzrost produkcji.
- Dobra koniunktura w Niemczech oznacza dalszą poprawę perspektyw polskiego eksportu w nadchodzących miesiącach. Naszym zdaniem, biorąc pod uwagę bardzo dobrą koniunkturę na świecie, zarówno w gospodarkach rozwiniętych oraz rozwijających się, eksport ma szansę stać się bardziej istotnym motorem wzrostu gospodarczego w kraju w przyszłym roku.

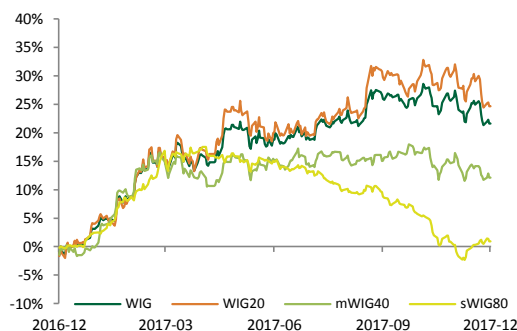
Informacje ze spółek

Źródło: ESPI, PAP, ISBnews, Bloomberg

- Grupa Azoty podpisała w środę porozumienie z CTL Logistics, zgodnie z którym przejmie spółki celowe zarządzające bocznkami w grupie, co pozwoli obniżyć koszty o 8-9 mln zł. Od 1 stycznia 2018 roku wszystkie spółki zarządzające bocznkami w Grupie Azoty znajdą się w strukturach grupy.
- Oferta ZUE została po raz kolejny wybrana jako najkorzystniejsza w przetargu PKP PLK na wykonanie odcinka linii kolejowej Chabówka-Zakopane oraz łącznicy w Chabówce. Wartość oferty netto to 330,1 mln zł. W październiku PKP PLK unieważniło przetarg, uzasadniając tę decyzję "omylką rachunkową zamawiającego w ocenie złożonych ofert, w jednym z kryteriów oceny ofert, tj. kryterium ceny". Termin realizacji kontraktu ustalono na 42 miesiące.
- JSW podpisała z organizacjami związkowymi porozumienie, na mocy którego spółka wypłaci pracownikom w latach 2018 i 2019 świadczenia zawieszona w 2015 roku. Wartość świadczeń w 2018 roku ma wynieść ok. 350 mln zł, a w 2019 roku ok. 200 mln zł.
- MOSTOSTAL ZABRZE zawarł umowę z Babcock & Wilcox Volund A/S z siedzibą w Kopenhadze (Dania) na projektowanie, dostawę i montaż orurowania zewnętrznego dla Projektu Gloucester w Wielkiej Brytanii. Wartość umowy wynosi 5,1 mln Euro netto. Termin realizacji umowy: wrzesień 2018 r.

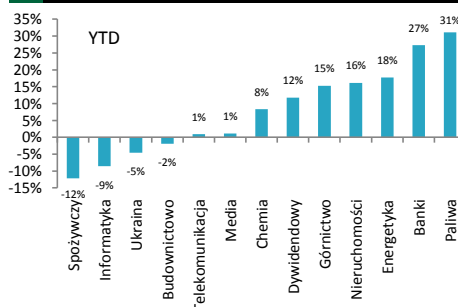
Indeksy – Polska/Europa Środkowa

Indeks	Kurs	1D
WIG	62,165,24	-0,55%
WIG20	2,394,67	-0,54%
mWIG40	4,741,19	-0,66%
sWIG80	14200,81	-0,48%



Indeksy sektorowe

Lp.	Sektor	Kurs	1D
1	WIG Paliwa	7,432,94	2,28%
2	WIG Motoryzacja	4,885,15	1,03%
3	WIG Energetyka	3,002,79	0,81%
4	WIG Spożywczy	3,649,02	0,70%
5	WIG Ukraina	512,90	0,21%
6	WIG Nieruchomości	2,124,50	-0,01%
7	WIG Budownictwo	2,801,69	-0,24%
8	WIG Chemia	14,899,55	-0,63%
9	WIG Media	4,614,76	-0,64%
10	WIG Leki	5,027,51	-0,82%
11	WIG Dywidendowy	1,161,74	-0,95%
12	WIG Informatyka	1,970,76	-1,41%
13	WIG Odzież	6,803,36	-1,67%



WIG - najwyższa aktywność



WIG - największe wzrosty



WIG - największe spadki



WIG - najwyższa aktywność			WIG - największe wzrosty			WIG - największe spadki		
Spółka	Obrót (mln PLN)	1D	Spółka	Obrót (mln PLN)	1D	Spółka	Obrót (mln PLN)	1D
PKN ORLEN	121,67	2,75%	CUBE.ITG SA	0,38	31,03%	TESGAS	2,09	-11,06%
PKOBP	114,05	-2,43%	FOTA	0,09	28,57%	FORTE	53,50	-8,70%
KGHM	95,09	-1,84%	PLAZA CENTERS NV	4,99	10,40%	MILKILAND	1,61	-6,40%
PZU	90,84	1,38%	ESSYSTEM	2,54	9,01%	BSCDRUK	30,20	-5,92%
CD PROJEKT SA	80,70	-1,58%	SELENAFM	16,50	8,20%	BIOTON	3,31	-5,70%

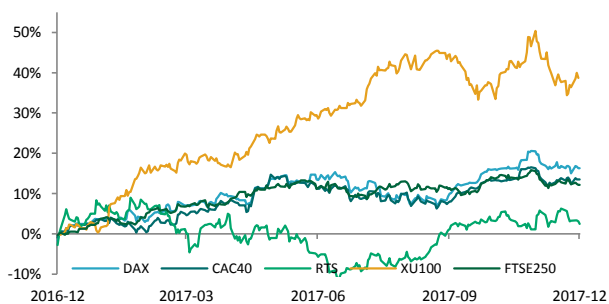


NOTOWANIA Z DNIA 06.12.2017

źródło: Bloomberg

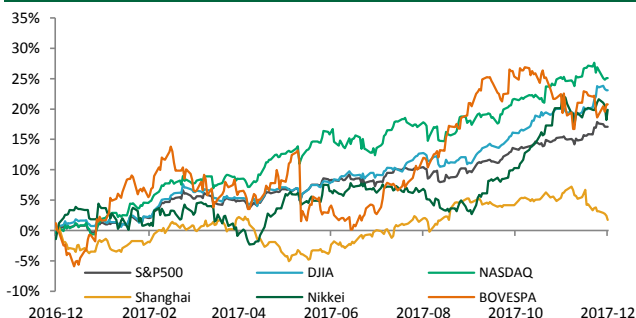
Indeksy – Europa

Turcja	XU 100	105510,2	0,20%
Francja	CAC40	5374,35	-0,02%
Wlk. Brytania	FTSE 250	19828,94	-0,21%
Europa	Euro Stoxx 50	3561,57	-0,25%
Niemcy	DAX	12998,85	-0,38%
Rosja	RTS	1124,59	-0,60%



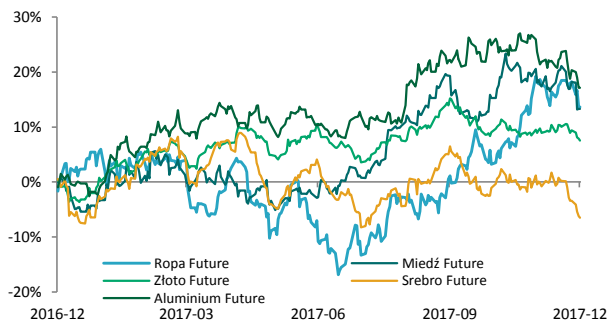
Indeksy – Świat

Japonia	Nikkei 225	22,177,04	1,45%
Brazylia	Bovespa	72,546,17	1,00%
USA	NASDAQ	6,762,21	0,21%
USA	S&P500	2,629,57	-0,01%
USA	DJI	24,180,64	-0,16%
Chiny	Shanghai B-share	3,293,97	-0,67%



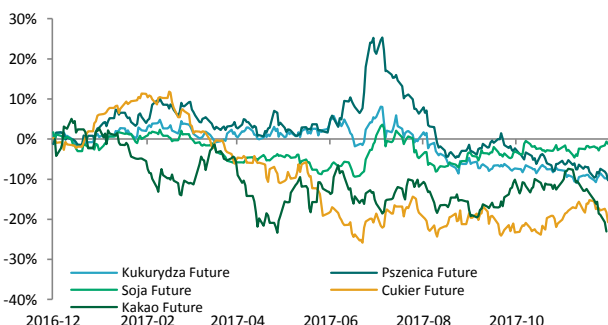
Surowce / Metale

Miedź \$/t	6550,00	0,11%
Ropa Brent \$/bbl.	61,25	0,05%
Srebro \$/t oz.	15,92	-0,30%
Złoto \$/t oz.	1258,95	-0,35%
Aluminium \$/t	2019,00	-1,61%



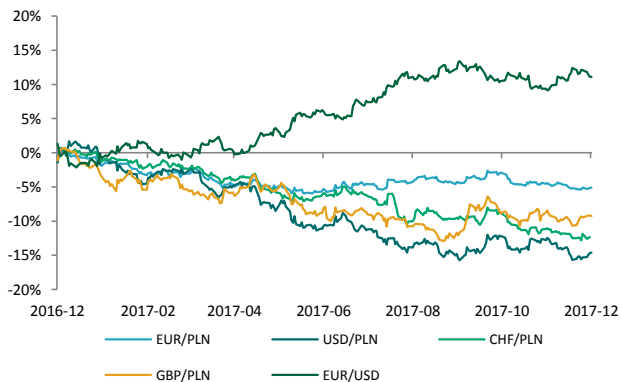
Surowce / Towary

Pszenica Future	424,50	-0,18%
Kukurydza Future	352,00	-0,21%
Soja Future	999,00	-0,37%
Kakao Future	1344,00	-1,47%
Cukier Future	14,45	-3,02%



Waluty (kursy z godziny 8.30)

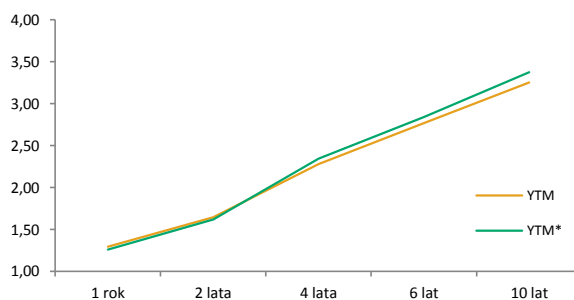
EUR/PLN	4,2150	0,06%
USD/PLN	3,5733	0,06%
EUR/USD	1,1796	0,00%
CHF/PLN	3,6069	-0,02%
GBP/PLN	4,7792	-0,07%



Rentowność obligacji

	YTM	YTM*
1 rok	1,29	1,26
2 lata	1,65	1,62
4 lata	2,28	2,34
6 lat	2,77	2,84
10 lat	3,25	3,37

* YTM 30 dni wcześniej



**KALENDARIUM MAKROEKONOMICZNE**

źródło: Bloomberg

Data	Godz.	Kraj	Wydarzenie	Okres	Prog.	Poprz.	Odczyt
07.12.2017	08:00	Niemcy	Produkcja przemysłowa m/m	Październik	0,90%	-1,60%	-1,40%
07.12.2017	08:00	Niemcy	Produkcja przemysłowa r/r	Październik	4,30%	3,60%	2,70%
07.12.2017	11:00	Eurostrefa	PKB k/k	III kw.	0,60%	0,60%	--
07.12.2017	11:00	Eurostrefa	PKB r/r	III kw.	2,50%	2,50%	--
07.12.2017	14:30	USA	Nowe wnioski o zasiłek w tys.	Grudzień	240k	238k	--
08.12.2017	08:00	Niemcy	Rachunek obrotów bieżących	Październik	19.8b	25.4b	--
08.12.2017	14:30	USA	Zmiana zatrudnienia poza rolnictwem w tys.	Listopad	200k	261k	--
08.12.2017	14:30	USA	Zmiana zatrudnienia w sektorze prywatnym w tys.	Listopad	200k	252k	--
08.12.2017	14:30	USA	Zmiana zatrudnienia w przetwórstwie w tys.	Listopad	15k	24k	--
08.12.2017	14:30	USA	Bezrobocie	Listopad	4,10%	4,10%	--

KALENDARIUM SPÓŁEK GPW

źródło: macronext.pl

Data	Spółka	Wydarzenie
08.12.2017	ABCDATA	Dzień ustalenia prawa do zaliczki na poczet przewidywanej dywidendy za rok 2017, w wysokości 0,08 zł na akcję.
08.12.2017	ARCHICOM	Wypłata zaliczki na poczet przewidywanej dywidendy za rok 2017 w wysokości 0,21 zł na akcję.
08.12.2017	PGSSOFT	Pierwszy dzień notowań bez dywidendy 0,14 zł na akcję.
11.12.2017	KERNEL	ZWZA
11.12.2017	PRAGMAFA	NWZA ws. podwyższenia kapitału zakładowego, emisji akcji serii D, wyłączenia dotychczasowych akcjonariuszy z prawa poboru oraz zmiany statutu.
11.12.2017	SOHODEV	Publikacja jednostkowego oraz skonsolidowanego raportu za rok obrotowy od 01.10.2016 r. do 30.09.2017 r.
12.12.2017	HERKULES	NWZA ws. ustalenia liczby członków RN, powołania członka RN oraz ustalenia wynagrodzenia członków Komitetu Audytu.
13.12.2017	KRVITAMIN	NWZA ws. zmian w składzie RN.
13.12.2017	R22	Zakończenie przyjmowania zapisów w transzy inwestorów indywidualnych.
14.12.2017	APATOR	Pierwszy dzień notowań bez dywidendy 0,35 zł na akcję.
14.12.2017	EMPERIA	Początek zapisów na sprzedaż akcji po 100 zł za sztukę w wezwaniu ogłoszonym przez Maxima Grupe.
14.12.2017	RAWLPLUG	NWZA ws. ustalenia liczby członków wchodzących w skład RN, zmian w składzie RN, ustalenia zasad wynagradzania członków RN, zmian w statucie oraz przyjęcia nowego Regulaminu Rady Nadzorczej.
15.12.2017	ABCDATA	Wypłata zaliczki na poczet dywidendy za rok obrotowy 2017, w wysokości 0,08 zł na akcję.
15.12.2017	APATOR	Po zakończeniu sesji spółka wejdzie w skład indeksu sWIG80, opuszczając jednocześnie indeks mWIG40.
15.12.2017	APATOR	Dzień ustalenia prawa do zaliczki na poczet dywidendy za rok obrotowy 2017, w wysokości 0,35 zł na akcję.



ANALIZY I REKOMENDACJE

Spółka	Data wydania	Zalecenie	z dnia wyceny	Cena (PLN)		P/E*		EV/EBITDA*; dla deweloperów C/WK	
				docelowa	bieżąca	2016	2017P	2016	2017P
AKTUALNE:									
Torpol	28.07.2017	kupuj	13,20	16,08	7,91	18,0	18,5	4,2	4,8
Amrest	21.07.2017	kupuj	359,95	423,45	362,00	40,6	37,7	15,9	13,2
Neuca	14.06.2017	neutralnie	387,05	416,54	271,15	10,9	10,7	7,8	7,6
Trakcja	22.05.2017	kupuj	14,90	17,1	7,21	6,6	7,1	3,5	3,5
CDRL	20.04.2017	kupuj	31,00	35,9	25,64	11,0	9,5	8,0	6,8
ARCHIWALNE:									
Alumetal	24.10.2016	Dezaktualizacja	61,90	67,63	52,01	8,9	8,7	7,5	7,1
Amrest	18.05.2016	Dezaktualizacja	233,00	241,75	362,00	49,2	44,7	19,6	15,6
Budimex	26.04.2016	Dezaktualizacja	196,00	185,99	203,80	22,0	21,4	23,3	22,5
CCC	19.04.2016	Dezaktualizacja	169,10	176,63	251,00	38,5	37,6	32,5	23,8
Forte	14.04.2016	Dezaktualizacja	59,50	56,72	53,50	15,1	13,2	11,2	9,3
Rainbow Tours	10.05.2016	Zrealizowana	26,20	34,37	41,98	18,0	17,5	12,4	11,8
Auto Partner	23.11.2016	Zrealizowana	4,20	4,96	5,22	37,5	18,1	23,3	13,7
LPP	19.04.2016	Zrealizowana	6223,90	5028,22	8139,10	41,6	41,3	21,0	21,3
Orbis	31.03.2016	Zrealizowana	61,00	68,04	87,50	22,2	23,8	14,9	13,6
Paged	27.05.2015	Dezaktualizacja	60,87	64,16	#N/A N/A				
Amrest	23.11.2015	Rewizja w dniu 18.05.2016	189,08	202,79	362,00	149,8	49,9	24,2	19,2
Rainbow Tours	22.06.2015	Rewizja w dniu 10.05.2016	23,16	25,09	41,98	19,0	37,6	14,5	27,4
Budimex	07.09.2015	Rewizja w dniu 26.04.2016	187,80	193,53	203,80	26,8	24,4	24,8	23,5
CCC	04.11.2015	Rewizja w dniu 19.04.2016	169,10	189,81	251,00	22,9	38,5	34,1	30,8
BBI Development	22.04.2015	Dezaktualizacja	1,14	1,64	0,63	-4,8	-27,5	0,45**	0,45**
Forte	27.05.2015	Rewizja w dniu 14.04.2016	57,59	60,1	53,50	16,9	14,2	11,7	9,8
LPP	04.11.2015	Cena osiągnięta	7172,05	6124,27	8139,10	30,4	41,9	19,0	20,5
CCC	31.07.2015	Rewizja w dniu 04.11.2015	193,00	227,45	251,00	22,9	33,7	34,4	25,8
LPP	31.07.2015	Rewizja w dniu 04.11.2015	7700,00	7676,39	8139,10	30,4	37,1	19,1	18,8
Ergis	16.03.2015	Cena osiągnięta	4,85	6,38	5,35	11,2	8,6	7,6	7,4
Amrest	20.05.2015	Cena osiągnięta	143,55	168,19	362,00	149,8	70,0	24,1	19,5
Grajewo	27.05.2015	Zawieszona	29,13	38,33	35,66	17,1	13,8	9,3	7,9
Amrest	07.04.2015	Cena osiągnięta	123,00	142,42	362,00	149,8	88,1	24,1	20,6

* wskaźniki wyznaczone dla ceny bieżącej, ** wskaźnik cena/wartość księgową liczony dla ceny z dnia wyceny

Treść raportów dostępna jest pod adresem: <https://www.bgzbnpparibas.pl/biuro-maklerskie/raporty-biura-maklerskiego.asp>



SŁOWNIK NAJWAŻNIEJSZYCH POJĘĆ ORAZ SKRÓTÓW:

Agencja ratingowa - (np. S&P, Moody's, Fitch) osoby prawne, które oceniają zdolność kredytową i wypłacalność różnych podmiotów, w tym spółek, instytucji finansowych i państw

Bilans handlu zagranicznego - różnica między eksportem a importem danego państwa

BoE - Bank Centralny Wielkiej Brytanii (z ang. Bank of England)

BoJ - Bank Centralny Japonii (z ang. Bank of Japan)

CAC40 - indeks ukazujący zmianę wartości akcji 40 największych spółek akcyjnych notowanych na giełdzie w Paryżu (Francja)

DAX - indeks ukazujący zmianę wartości akcji 30 największych spółek akcyjnych notowanych na giełdzie we Frankfurcie (Niemcy)

Deficyt budżetowy - ujemne saldo w budżecie instytucji – sytuacja, w której wydatki w budżecie danej instytucji są wyższe niż jej dochody w danym okresie rozliczeniowym (roku budżetowym)

Dług publiczny - jest wskaźnikiem zadłużenia sektora finansów publicznych określającym wysokość zobowiązań zaciągniętych przez poszczególne jednostki sektora na rynku finansowym

Duracja obligacji - czas trwania obligacji; średni ważony okres oczekiwania na wpływ środków pieniężnych z obligacji (średni termin wykupu obligacji); pozwala na uporządkowanie obligacji ze względu na ryzyko stopy procentowej

EBC - Europejski Bank Centralny (z ang. European Central Bank (ECB))

Emerging Markets - z ang. rynki wschodzące, które znalazły się na drodze z gospodarki rozwijającej się do gospodarki rozwiniętej

Fed - Rezerwa Federalna (z ang. Federal Reserve System) - bank centralny Stanów Zjednoczonych

FOMC - Federalny Komitet do spraw Operacji Otwartego Rynku to organ ustalający docelowy poziom podaży pieniądza w USA. Jednym z narzędzi wykorzystywanym przez FOMC w tym celu jest ustalanie wysokości stóp procentowych

FTSE100 - indeks ukazujący zmianę wartości akcji 100 największych spółek akcyjnych notowanych na giełdzie w Londynie (Wielka Brytania)

Indeks Chicago PMI - obrazuje on zmiany aktywności gospodarczej sektora wytwórczego w rejonie Chicago, będącym jednym z największych okręgów przemysłowych na świecie

Indeks Fed z Filadelfii - indeks publikowany przez Bank Rezerwy Federalnej w Filadelfii na podstawie ankiet wypełnianych przez managerów firm działających w rejonie Pensylwanii, New Jersey i Delaware

Indeks Fed z Richmond - indeks aktywności produkcyjnej publikowany przez Bank Rezerwy Federalnej w Richmond na podstawie ankiet przeprowadzanych na próbie ok. 100 przedsiębiorstw

Indeks Ifo - indeks klimatu gospodarczego instytutu Ifo (Ifo Business Climate); obrazuje on nastroje wśród niemieckich przedsiębiorców

Indeks ISM - wskaźnik aktywności gospodarczej w sektorze produkcyjnym bądź usługowym, popularny w USA. Odczyt powyżej 50 oznacza poprawę w stosunku do okresu poprzedniego, natomiast odczyt poniżej tej wartości pogorszenie sytuacji

Indeks PMI - wskaźnik aktywności gospodarczej w sektorze produkcyjnym bądź usługowym w danym kraju. Odczyt powyżej 50 oznacza poprawę w stosunku do okresu poprzedniego, natomiast odczyt poniżej tej wartości pogorszenie sytuacji

Indeks Uniwersytetu Michigan - indeks powstający na podstawie ankiet telefonicznych przeprowadzanych na reprezentatywnej grupie 500 amerykańskich gospodarstw domowych, które proszone są o ocenę bieżących warunków ekonomicznych oraz oczekiwań co do kształtowania się tych warunków w przyszłości

Indeks zaufania konsumentów Conference Board - raport sporządzany na podstawie badań ankietowych przeprowadzanych na próbie 5000 gospodarstw domowych. Badani udzielają odpowiedzi na pytania dotyczące oceny bieżących i oczekiwań w stosunku do przyszłych warunków ekonomicznych, w tym zatrudnienia, dochodów, planowanych zakupów

Indeks ZEW - indeks niemieckiego Instytutu ZEW obrazujący nastroje wśród analityków i inwestorów instytucjonalnych w odniesieniu do sytuacji gospodarczej na danym obszarze

Inflacja CPI - wskaźnik cen towarów i usług konsumpcyjnych czyli inflacja konsumencka to główna miara zmiany cen na terenie kraju

Inflacja PPI - ceny produkcji sprzedanej przemysłu (inflacja producencka) obrazują zmiany cen w przemyśle, definiowanych jako kwoty pieniędzy które otrzymuje producent za produkty, pomniejszone o należne podatki oraz o ewentualne rabaty i opusty

Non-farm-payrolls - zmiana zatrudnienia w sektorze pozarolniczym, czyli zmiana liczby pracowników zatrudnionych w amerykańskich przedsiębiorstwach (w sektorze prywatnym) i w instytucjach rządowych

Nikkei225 - indeks ukazujący zmianę wartości akcji 225 największych spółek akcyjnych notowanych na giełdzie w Tokio (Japonia)

PKB - Produkt Krajowy Brutto obrazuje końcowy rezultat działalności wszystkich podmiotów gospodarki narodowej, a więc finalną wartość dóbr i usług wytworzonych na terenie kraju w ciągu określonego czasu. Jest on miarą wielkości gospodarki

Polityka fiskalna - ogół działań państwa polegających na wykorzystaniu szeregu instrumentów fiskalnych, takich jak podatki i inne daniny publiczne, wydatki, deficyt publiczny itp., wpływających na budżet państwa; różni się polityką fiskalną ekspansywną (polegającą na zwiększaniu wydatków państwa i/lub zmniejszaniu podatków) oraz restrykcyjną (polegającą na zmniejszaniu wydatków państwa i/lub zwiększaniu podatków)

Produkcja budowlano-montażowa - dotyczy robót które zostały zrealizowane na terenie kraju przez przedsiębiorstwa budowlane, które zatrudniały więcej niż 9 osób

Produkcja przemysłowa - (właściwie produkcja sprzedana przemysłu) podstawowy miernik działalności gospodarczej przedsiębiorstw i firm przemysłowych (zatrudniających powyżej 9 osób)



SŁOWNIK NAJWAŻNIEJSZYCH POJĘĆ ORAZ SKRÓTÓW:

Polityka pieniężna - (monetarna) część polityki gospodarczej, polegająca na systematycznych działaniach mających na celu zapewnienie stabilności cen, czyli niskiej inflacji. Dzieli się na politykę restrykcyjną (twardą; "jastrzębie" wypowiedzi; wysokie stopy procentowe) oraz ekspansywną (miękką; "gołębie" wypowiedzi; niskie stopy procentowe)

Raport ADP - raport przedstawiający szacunkową zmianę zatrudnienia w USA w poprzednim miesiącu, w sektorze prywatnym, poza rolnictwem

Rentowność obligacji - rentowność jest to zysk jaki można osiągnąć kupując obligację przy założeniu utrzymania do terminu zapadalności/wykupu; jeśli rentowność spada, to znaczy że cena obligacji rośnie; natomiast jeśli rentowność rośnie to znaczy że cena spada

Ropa Brent – ropa naftowa wydobywana na Morzu Północnym (Europa)

Ropa WTI – ropa naftowa wydobywana w Zachodnim Teksasie (USA)

RPP - Rada Polityki Pieniężnej - organ decyzyjny Narodowego Banku Polskiego (NBP) w odniesieniu do polityki monetarnej

SNB - Szwajcarski Bank Narodowy (z ang. Swiss National Bank (SNB))

Spread Polska-Niemcy (10Y) – różnica rentowności 10-letnich obligacji Polski oraz Niemiec

Sprzedaż detaliczna - sprzedaż towarów konsumpcyjnych i niekonsumpcyjnych dokonywana przez punkty sprzedaży detalicznej, placówki gastronomiczne oraz inne punkty sprzedaży (np. sklepy, magazyny), w ilościach wskazujących na zakupy dla potrzeb indywidualnych nabywców

Stopa bezrobocia – obliczana jest jako udział zarejestrowanych bezrobotnych wśród ludności aktywnej zawodowo

Stopa procentowa - koszt kapitału albo inaczej cena, jaka przysługuje posiadaczowi kapitału z racji udostępnienia go innym na określony czas (w Polsce wyznaczana jako stopa referencyjna)

S&P500 - indeks ukazujący zmianę wartości akcji 500 największych spółek akcyjnych notowanych na giełdzie w Nowym Jorku (USA)



Zespół ds. Doradztwa Inwestycyjnego	telefon	adres email
Michał Krajczewski, CFA	22 507 52 91	michal.krajczewski@bgzbnpparibas.pl
Adam Anioł	22 507 52 93	adam.aniol1@bgzbnpparibas.pl
Adam Maćkowiak	22 507 52 94	adam.mackowiak@bgzbnpparibas.pl

Zespół ds. Obsługi Rynku Wtórniego	telefon	adres email
Damian Zemlik	22 507 52 72	damian.zemlik@bgzbnpparibas.pl
Marcin Rżany	22 507 52 73	marcin.rzany@bgzbnpparibas.pl
Grzegorz Leszek	22 566 97 07	grzegorz.leszek@bgzbnpparibas.pl
Monika Dudek	22 566 97 05	monika.dudek@bgzbnpparibas.pl
Przemysław Borycki	22 566 97 04	przemyslaw.borycki@bgzbnpparibas.pl
Sławomir Orzechowski	22 566 97 06	s.orzechowski@bgzbnpparibas.pl

Zespół ds. Obsługi Rynku Pierwotnego	telefon	adres email
Marek Jaczewski	22 566 97 23	marek.jaczewski@bgzbnpparibas.pl

Internetowe serwisy transakcyjne



Zlecenia na GPW i New Connect

<https://www.webmakler.pl/>



Biuro Maklerskie Banku BGŻ BNP Paribas S.A. prowadzi działalność maklerską na podstawie zezwolenia Komisji Papierów Wartościowych i Giełd (obecnie Komisja Nadzoru Finansowego). Podlega regulacjom ustawy z dnia 29 lipca 2005 roku o obrocie instrumentami finansowymi. Nadzór nad działalnością BM BGŻ BNP Paribas S.A. sprawuje Komisja Nadzoru Finansowego. Niniejsza publikacja została opracowana wyłącznie na potrzeby klientów Biura Maklerskiego Banku BGŻ BNP Paribas S.A. (dalej: BM Banku BGŻ BNP Paribas S.A.)

Raport jest udostępniany klientom wyłącznie w celach informacyjnych i nie powinien być wykorzystywany w charakterze lub traktowany jako oferta lub nakłanianie do oferty sprzedaży, kupna lub subskrypcji papierów wartościowych lub innych instrumentów finansowych. Wszelkie informacje i opinie zawarte w powyższym dokumencie zostały przygotowane lub zaczerpnięte ze źródeł uznanych przez BM Banku BGŻ BNP Paribas S.A. za wiarygodne, lecz nie istnieje gwarancja, iż są one wyczerpujące i w pełni odzwierciedlają stan faktyczny. BM Banku BGŻ BNP Paribas S.A. nie ponosi odpowiedzialności za skutki decyzji podjętych na podstawie powyższego opracowania i zawartych w nim opinii inwestycyjnych. Odpowiedzialność za decyzje inwestycyjne podjęte na podstawie niniejszego dokumentu i ewentualne szkody poniesione w ich wyniku ponoszą wyłącznie podejmujący takie decyzje. Dokument ten został przygotowany przez BM Banku BGŻ BNP Paribas S.A. z zastosowaniem metodologicznej poprawności, zachowaniem należytej staranności i obiektywizmu. Korzystając z tego dokumentu, nie należy go traktować jako substytutu do przeprowadzenia własnej niezależnej oceny. Ani dokument ten, ani żaden jego fragment nie jest poradą inwestycyjną, prawną, księgową, podatkową czy jakąkolwiek inną. Wszelkie opinie i oceny zawarte w niniejszym dokumencie wyrażają opinie BM Banku BGŻ BNP Paribas S.A. w dniu jego sporządzenia i mogą podlegać zmianom bez uprzedniego powiadomienia.

Raport przygotowany przez BM Banku BGŻ BNP Paribas S.A. jest ważny w okresie 12 miesięcy od dnia sporządzenia go i nie jest planowana jego aktualizacja, o ile nie nastąpią zmiany lub nie pojawią się nowe istotne informacje i okoliczności, będące podstawą wydania danej rekomendacji. Data sporządzenia raportu jest datą pierwszego udostępnienia rekomendacji do dystrybucji. Powielanie bądź publikowanie niniejszego opracowania lub jego części bez zgody BM Banku BGŻ BNP Paribas S.A. jest zabronione.

BM Banku BGŻ BNP Paribas S.A. przyjęło następującą metodologię w zakresie oczekiwań co do stopy zwrotu z inwestycji w instrument finansowy będący przedmiotem Raportu w okresie 12 miesięcy od dnia wydania raportu:

- Kupuj** – oczekiwana stopa zwrotu z inwestycji wynosi co najmniej 10%;
- Neutralnie** – oczekiwana stopa zwrotu z inwestycji znajduje się w przedziale (0%; + 10%);
- Sprzedaj** – oczekiwany spadek zwrotu z inwestycji jest poniżej 0%;

Metody wyceny zastosowane w prezentowanym dokumencie opierają się na metodach i modelach opisanych i powszechnie wykorzystywanych w literaturze fachowej. Używanie ich wymaga szacowania dużej liczby parametrów, m.in. takich jak: stopy procentowe, kursy walut, przyszłe zyski, przepływy pieniężne i wiele innych. Parametry te są zmienne w czasie, subiektywne i w rzeczywistości mogą różnić się od tych przyjętych do wyceny. Każda wycena zależy od wartości wprowadzonych parametrów i jest wrażliwa na ich zmianę. Wycena DCF: Metoda DCF bazuje na spodziewanych przyszłych zdyskontowanych przepływach pieniężnych. Jej mocne strony to uwzględnienie przyszłych zmian w wolnych przepływach pieniężnych oraz kosztu pieniądza w czasie. Słabe strony to duża liczba parametrów, które należy oszacować oraz wrażliwość wyceny na zmiany tych parametrów. Wycena metodą porównawczą: Wycena ta opiera się na porównaniu wskaźników rynkowych wycenianej spółki ze wskaźnikami innych porównywalnych spółek. Mocna strona tej metody to mniejsza, w porównaniu z metodą DCF, liczba parametrów wyceny oraz relatywne odnoszenie się do wskaźników rynkowych wyselekcjonowanych spółek. Słabe strony, to przede wszystkim problem selekcji porównywanych spółek oraz efektywności rynku.

Pomiędzy BM Banku BGŻ BNP Paribas S.A. a Podmiotem Raportu nie występują powiązania i nie są mu znane informacje, o których mowa w §9 i §10 Rozporządzenia Rady Ministrów z dnia 19 października 2005 roku w sprawie informacji stanowiących rekomendacje dotyczące instrumentów finansowych, ich emitentów lub wystawców.

Osoby sporządzające niniejszą rekomendację/analizę/opracowanie:

- pobierają stałe wynagrodzenie niezależne od wydanego zalecenia, ceny docelowej, czy trafności rekomendacji i nie jest ono zależne od wyników finansowych uzyskiwanych w ramach transakcji z zakresu bankowości inwestycyjnej Banku BGŻ BNP Paribas S.A.
- nie pełnią funkcji kierowniczych i nie zajmują stanowisk w organach nadzorczych Spółki i nie są z nią powiązane żadną umową.

Spółka nie posiada akcji Banku BGŻ BNP Paribas S.A. , a podmioty powiązane z Bankiem BGŻ BNP Paribas S.A. nie posiadają akcji Spółki. Niniejsza rekomendacja/analiza/opracowanie nie została udostępniona emitentowi przed datą pierwszego ich udostępnienia do dystrybucji.

Wykaz rekomendacji/analiz/opracowań/komentarzy sporządzanych przez BM Banku BGŻ BNP Paribas S.A. wraz z informacją dotyczącą proporcji udzielanych rekomendacji „kupuj”, „sprzedaj”, „neutralnie” jest dostępny na stronie :
<https://www.bgzbnpparibas.pl/biuro-maklerskie/raporty-biura-maklerskiego.asp>

"Nota prawna dotycząca sporządzania i rozpowszechniania rekomendacji inwestycyjnych w grupie BNP Paribas, do której należy Biuro Maklerskie Banku BGŻ BNP Paribas S.A." jest dostępna na stronie:
https://www.bgzbnpparibas.pl/biuro-maklerskie/files/Static_informations_wersja_PL.pdf