



KOMENTARZ PORANNY

Adam Anioł

Najważniejsze wydarzenia poprzedniej sesji

- Wczorajszy dzień rynki bazowe zaliczą do udanych. Mimo mocnej sesji w USA z kolejnym rekordowym poziomem indeksu S&P500, nastroje na europejskich rynkach bazowych w początkowej fazie handlu nie należały do najlepszych, z uwagi na przeceny na rynkach azjatyckich. Niemniej w drugiej części dnia strona popytowa przeważała, a indeksy zakończyły dzień umiarkowanymi wzrostami: DAX +0,30%, CAC40 +0,57%. Zdecydowanie najlepiej wypadła sesja w Londynie (FTSE100 +1,12%), gdzie inwestorzy dyskontują pozytywny przebieg negocjacji w sprawie Brexit.
- W nastroje na rynkach bazowych wpisywały się notowania warszawskich blue chipów – indeks WIG20 (+1,12%) dzięki zleceniom koszykowym w fazie fixingu zanotował ponad 1,0% wzrost i tym samym nadrobił wczorajsze spadki. Wśród największych spółek pozytywnie wyróżniły się Orange (+3,71%) oraz Eurocash (+3,12%). Po relatywnie mocniejszych kilku ostatnich dniach, słabiej na tle WIG20 wypadły najmniejsze walory (sWIG80 -0,15%).
- W dniu wczorajszym wyjątkowo mocno zachowywały się notowania ropy naftowej, co było rezultatem informacji o problemach z systemem przesyłowym na Wyspach Brytyjskich. Po dwóch wzrostowych sesjach, cena ropy naftowej gatunku Brent wzrosła do poziomu 65,81 USD za baryłkę, czyli najwięcej od ponad dwóch lat.

Oczekiwania odnośnie dzisiejszej sesji

- W dzisiejszym kalendarium makroekonomicznym, poza finalnymi danymi o niemieckiej inflacji za listopad, na rynek napłyną tożsame dane dla USA. Przed południem poznamy także dynamikę produkcji przemysłowej w strefie euro, jednak wydarzeniem dnia będzie wieczorne posiedzenie Fed. Chociaż podwyżka stóp procentowych jest przesądzona, inwestorzy poznają nowe projekcje ekonomiczne Federalny Komitet do spraw Operacji Otwartego Rynku, a także skupią uwagę na przekazie podczas wieczornego wystąpienia Janet Yellen, której kadencja kończy się w lutym 2018 roku. Biorąc pod uwagę wczorajsze dane odnośnie dynamiki inflacji PPI, która okazała się wyższa od oczekiwań, inwestorzy mogą oczekiwać nieco wyższej dynamiki inflacji CPI, co z kolei może przełożyć się na nieco bardziej jastrzębi komunikat Fed.
- Ekonomiści Grupy BNP Paribas spodziewają się przyspieszenia wzrostu PKB Stanów Zjednoczonych do +2,9% r/r w 2018 r. z uwagi na wprowadzenie reformy podatkowej oraz utrzymanie dobrej koniunktury gospodarczej na świecie. Fed wg prognoz BNP dokona jeszcze trzech podwyżek stóp procentowych w przyszłym roku. Wycena powyższych wydarzeń powinna przełożyć się na umocnienie dolara w pierwszej połowie roku.

Informacje ze spółek

Źródło: ESPI, PAP, ISBnews, Bloomberg

- Amica Wronki złożyła ofertę przejęcia od hiszpańskiej spółki Edesa Industrial w upadłości linii biznesowej zajmującej się sprzedażą dużego sprzętu AGD pod marką Fagor. Całkowita cena transakcji ma wynieść 5 mln euro. Amica zamierza sfinansować transakcję ze środków własnych oraz za pomocą długu. Linia biznesowa obejmuje piekarniki, kuchnie wolnostojące, płyty, okapy, mikrofalę, lodówki, zamrażarki, pralki, suszarki i zmywarki do naczyń. Oferta jest ważna do 28 lutego 2018 roku.
- Bogdanka, w sprawozdaniu finansowym za 2017 rok, odwróci odpis z tytułu utraty wartości aktywów trwałych, co powinno zwiększyć EBIT o ok. 500-530 mln zł, a wynik netto o ok. 400-430 mln zł. O ustaniu przesłanek do odpisu w ocenie zarządu świadczy m.in. obserwowany na rynku wzrost cen węgla kamiennego, zmniejszenie podaży węgla ze strony krajowych producentów oraz przyjęty do realizacji przez spółkę scenariusz elastycznego rozwoju zakładający produkcję węgla na poziomie ok. 9,2 mln ton.
- EJT Investment wzywa do sprzedaży 6 mln akcji Tarczyńskiego, które dają 41,82 proc. głosów, po 10,5 zł za sztukę. Akcje objęte wezwaniem reprezentują 52,88 proc. liczby akcji spółki. Przyjmowanie zapisów rozpocznie się 30 stycznia 2018 r. i potrwa do 28 lutego 2018 r.
- PGNiG rozpoczęło kolejny, piąty odwiert eksploatacyjny na złożu Rehman w Pakistanie, co ma pozwolić spółce zwiększyć produkcję gazu ziemnego.

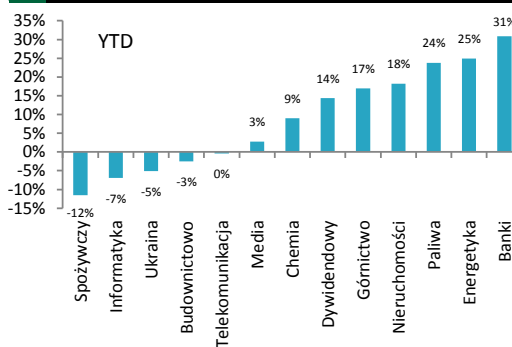
Indeksy – Polska/Europa Środkowa

Indeks	Kurs	1D
WIG	62,532,46	0,86%
WIG20	2,413,68	1,12%
mWIG40	4,744,68	0,62%
sWIG80	14291,41	-0,15%



Indeksy sektorowe

Lp.	Sektor	Kurs	1D
1	WIG Paliwa	7,016,77	2,08%
2	WIG Motoryzacja	4,910,38	1,85%
3	WIG Energetyka	3,187,65	1,23%
4	WIG Banki	8,196,53	1,19%
5	WIG Informatyka	2,005,90	1,01%
6	WIG Telekomunikacja	726,81	0,96%
7	WIG Dywidendowy	1,188,44	0,61%
8	WIG Nieruchomości	2,162,82	0,58%
9	WIG Górnictwo	4,114,00	0,15%
10	WIG Media	4,686,11	0,05%
11	WIG Budownictwo	2,784,38	0,01%
12	WIG Odzież	7,175,62	0,00%
13	WIG Ukraina	509,94	-0,15%



WIG - najwyższa aktywność

Obrót (mln PLN)		
PKN ORLEN	134,57	2,49%
PEKAO	91,63	1,76%
PKOBP	84,34	0,59%
PZU	81,71	0,00%
KGHM	56,82	-0,39%

WIG - największe wzrosty

QUMAK SA	1,66	12,16%
EUROHOLD BULGAR	2,35	11,90%
4FUN MEDIA	10,70	9,18%
FOTA	0,12	9,09%
FAM	2,70	8,00%

WIG - największe spadki

AAT HOLDING SA	17,01	-8,00%
TRANSPOL	5,05	-7,17%
RESBUD	0,42	-6,67%
REMAK	10,00	-6,54%
INDYGO	0,30	-6,25%

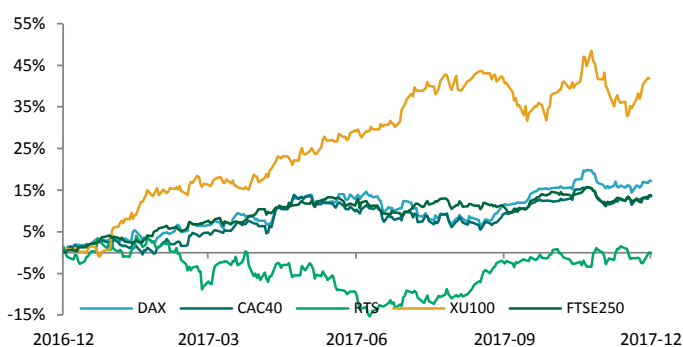


NOTOWANIA Z DNIA 12.12.2017

źródło: Bloomberg

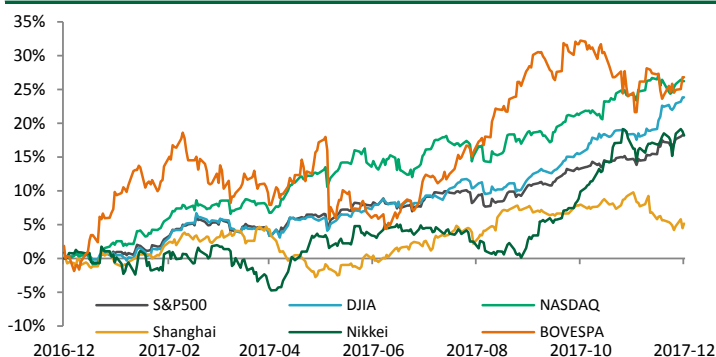
Indeksy – Europa

Wlk. Brytania	FTSE 250	20073,02	0,04%
Turcja	XU 100	109503,1	0,42%
Niemcy	DAX	13183,53	0,46%
Rosja	RTS	1147,18	-0,23%
Europa	Euro Stoxx 50	3600,35	0,51%
Francja	CAC40	5427,19	0,75%



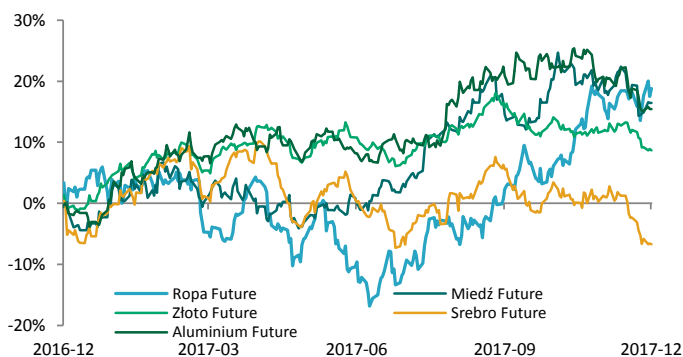
Indeksy – Świat

Chiny	Shanghai B-share	3,280,81	0,68%
Japonia	Nikkei 225	22,866,17	-0,47%
USA	S&P500	2,659,99	0,15%
USA	DJI	24,386,03	0,49%
USA	NASDAQ	6,875,08	-0,19%
Brazylia	Bovespa	72,800,04	1,39%



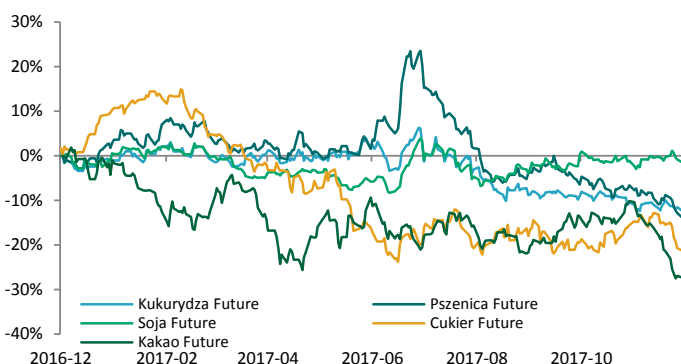
Surowce / Metale

Złoto \$/t oz.	1242,30	-0,18%
Miedź \$/t	6663,00	-0,10%
Aluminium \$/t	2016,00	-0,30%
Ropa Brent \$/bbl.	64,04	1,11%
Srebro \$/t oz.	15,71	-0,13%



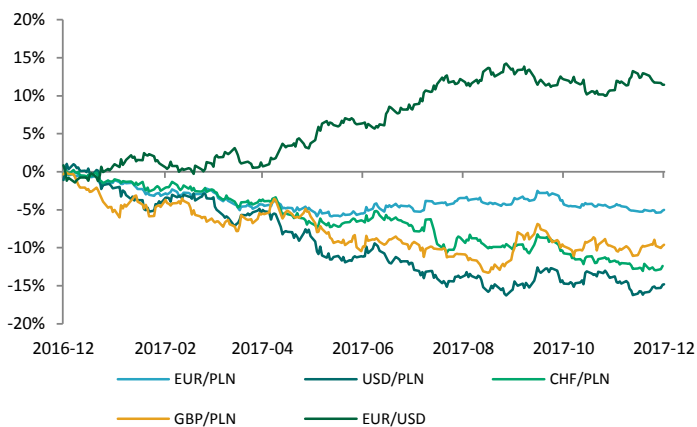
Surowce / Towary

Kakao Future	1404,00	-1,75%
Soja Future	989,25	0,20%
Kukurydza Future	348,75	0,29%
Pszenica Future	413,00	0,55%
Cukier Future	13,77	-1,29%



Waluty (kursy z godziny 8.30)

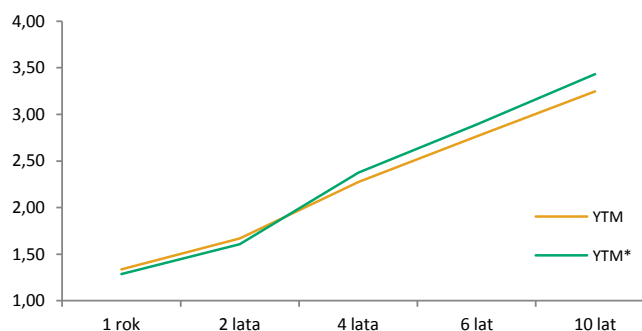
EUR/USD	1,1742	0,00%
EUR/PLN	4,2135	0,08%
CHF/PLN	3,6215	0,14%
GBP/PLN	4,7817	0,13%
USD/PLN	3,5883	0,07%



Rentowność obligacji

	YTM	YTM*
1 rok	1,34	1,29
2 lata	1,67	1,61
4 lata	2,28	2,38
6 lat	2,76	2,89
10 lat	3,25	3,43

* YTM 30 dni wcześniej



**KALENDARIUM MAKROEKONOMICZNE**

źródło: Bloomberg

Godz.	Kraj	Wydarzenie	Okres	Prog.	Poprz.	Odczyt	
13.12.2017		Eurostrefa	Produkcja przemysłowa m/m	Październik	0,00%	-0,60%	--
13.12.2017		Eurostrefa	Produkcja przemysłowa r/r	Październik	3,20%	3,30%	--
13.12.2017		USA	CPI m/m	Listopad	0,40%	0,10%	--
13.12.2017		USA	CPI r/r	Listopad	2,20%	2,00%	--
13.12.2017		USA	Decyzja ws. stóp procentowych	Grudzień	1,25%-1,50%	1,00%-1,25%	--
14.12.2017		Niemcy	PMI przemysł pkt.	Grudzień	62,00	62,50	--
14.12.2017		Niemcy	PMI usługi pkt.	Grudzień	54,60	54,30	--
14.12.2017		Eurostrefa	PMI przemysł pkt.	Grudzień	59,70	60,10	--
14.12.2017		Eurostrefa	PMI usługi pkt.	Grudzień	56,00	56,20	--
14.12.2017		Polska	Rachunek obrotów bieżących	Październik	160m	-100m	--
14.12.2017		USA	Nowe wnioski o zasiłek w tys.	Grudzień	--	236k	--
14.12.2017		USA	Sprzedaż detaliczna m/m	Listopad	0,30%	0,20%	--
14.12.2017		Chiny	Sprzedaż detaliczna r/r	Listopad	10,30%	10,00%	--
14.12.2017		Chiny	Produkcja przemysłowa r/r	Listopad	6,20%	6,20%	--
14.12.2017		Francja	PMI przemysł pkt.	Grudzień	57,00	57,70	--
15.12.2017		USA	Produkcja przemysłowa m/m	Listopad	0,20%	0,90%	--

KALENDARIUM SPÓŁEK GPW

źródło: macronext.pl

Data	Spółka	Wydarzenie
13.12.2017	KRVITAMIN	NWZA ws. zmian w składzie RN.
13.12.2017	KOMPUTRONIK	Publikacja skonsolidowanego oraz jednostkowego raportu za I półrocze roku obrotowego 2016/2017.
14.12.2017	APATOR	Pierwszy dzień notowań bez dywidendy 0,35 zł na akcję.
14.12.2017	EMPERIA	Początek zapisów na sprzedaż akcji po 100 zł za sztukę w wezwaniu ogłoszonym przez Maxima Grupe.
14.12.2017	RAWLPLUG	NWZA ws. ustalenia liczby członków wchodzących w skład RN, zmian w składzie RN, ustalenia zasad wynagradzania członków RN, zmian w statucie oraz przyjęcia nowego Regulaminu Rady Nadzorczej.
15.12.2017	ABCADATA	Wypłata zaliczki na poczet dywidendy za rok obrotowy 2017, w wysokości 0,08 zł na akcję.
15.12.2017	APATOR	Po zakończeniu sesji spółka wejdzie w skład indeksu sWIG80, opuszczając jednocześnie indeks mWIG40.
15.12.2017	APATOR	Dzień ustalenia prawa do zaliczki na poczet dywidendy za rok obrotowy 2017, w wysokości 0,35 zł na akcję.
15.12.2017	ARCTIC	Po zakończeniu sesji spółka opuści skład indeksu sWIG80.
15.12.2017	FAMUR	Po zakończeniu sesji spółka wejdzie w skład indeksu mWIG40, opuszczając jednocześnie indeks sWIG80.
15.12.2017	IZOBLOK	Po zakończeniu sesji spółka opuści skład indeksu sWIG80.
15.12.2017	KREDYTIN	Publikacja skonsolidowanego rozszerzonego raportu za I półrocze roku obrotowego 2017/2018.
15.12.2017	LCCORP	Po zakończeniu sesji spółka wejdzie w skład indeksu mWIG40, opuszczając jednocześnie indeks sWIG80.
15.12.2017	MARVIPOL	Po zakończeniu sesji spółka wejdzie w skład indeksu sWIG80.
15.12.2017	PBKM	Po zakończeniu sesji spółka wejdzie w skład indeksu sWIG80.
15.12.2017	RANKPROGR	Po zakończeniu sesji spółka opuści skład indeksu sWIG80.
15.12.2017	SERINUS	Po zakończeniu sesji spółka wejdzie w skład indeksu sWIG80.
15.12.2017	SYGNITY	Publikacja jednostkowego oraz skonsolidowanego raportu za rok obrotowy 2016/2017.
15.12.2017	TIM	Po zakończeniu sesji spółka opuści skład indeksu sWIG80.
15.12.2017	TRAKCJA	Po zakończeniu sesji spółka wejdzie w skład indeksu sWIG80, opuszczając jednocześnie indeks mWIG40.



ANALIZY I REKOMENDACJE

Spółka	Data wydania	Zalecenie	z dnia wyceny	Cena (PLN)		P/E*		EV/EBITDA*; dla deweloperów C/WK	
				docelowa	bieżąca	2016	2017P	2016	2017P
AKTUALNE:									
Torpol	28.07.2017	kupuj	13,20	16,08	7,99	18,2	18,7	4,2	4,8
Amrest	21.07.2017	kupuj	359,95	423,45	359,65	40,4	37,5	15,9	13,1
Neuca	14.06.2017	neutralnie	387,05	416,54	265,15	10,7	10,4	7,6	7,4
Trakcja	22.05.2017	kupuj	14,90	17,1	6,88	6,3	6,8	3,4	3,3
CDRL	20.04.2017	kupuj	31,00	35,9	25,50	11,0	9,4	8,0	6,8
ARCHIWALNE:									
Alumetal	24.10.2016	Dezaktualizacja	61,90	67,63	51,41	8,8	8,6	7,4	7,0
Amrest	18.05.2016	Dezaktualizacja	233,00	241,75	359,65	48,9	44,4	19,5	15,5
Budimex	26.04.2016	Dezaktualizacja	196,00	185,99	204,50	22,0	21,5	23,3	22,5
CCC	19.04.2016	Dezaktualizacja	169,10	176,63	270,50	41,4	40,5	35,0	25,6
Forte	14.04.2016	Dezaktualizacja	59,50	56,72	54,95	15,5	13,5	11,5	9,6
Rainbow Tours	10.05.2016	Zrealizowana	26,20	34,37	42,50	18,2	17,7	12,6	12,0
Auto Partner	23.11.2016	Zrealizowana	4,20	4,96	5,07	36,4	17,6	22,7	13,4
LPP	19.04.2016	Zrealizowana	6223,90	5028,22	8499,00	43,5	43,1	21,9	22,2
Orbis	31.03.2016	Zrealizowana	61,00	68,04	91,20	23,2	24,8	15,4	14,1
Paged	27.05.2015	Dezaktualizacja	60,87	64,16	#N/A N/A				
Amrest	23.11.2015	Rewizja w dniu 18.05.2016	189,08	202,79	359,65	148,9	49,6	24,0	19,0
Rainbow Tours	22.06.2015	Rewizja w dniu 10.05.2016	23,16	25,09	42,50	19,2	38,1	14,7	27,7
Budimex	07.09.2015	Rewizja w dniu 26.04.2016	187,80	193,53	204,50	26,9	24,5	24,9	23,5
CCC	04.11.2015	Rewizja w dniu 19.04.2016	169,10	189,81	270,50	24,7	41,5	36,6	33,1
BBI Development	22.04.2015	Dezaktualizacja	1,14	1,64	0,61	-4,6	-26,6	0,45**	0,45**
Forte	27.05.2015	Rewizja w dniu 14.04.2016	57,59	60,1	54,95	17,4	14,6	12,1	10,0
LPP	04.11.2015	Cena osiągnięta	7172,05	6124,27	8499,00	31,7	43,7	19,8	21,3
CCC	31.07.2015	Rewizja w dniu 04.11.2015	193,00	227,45	270,50	24,7	36,3	36,9	27,7
LPP	31.07.2015	Rewizja w dniu 04.11.2015	7700,00	7676,39	8499,00	31,7	38,7	19,9	19,5
Ergis	16.03.2015	Cena osiągnięta	4,85	6,38	5,44	11,3	8,8	7,7	7,5
Amrest	20.05.2015	Cena osiągnięta	143,55	168,19	359,65	148,9	69,6	23,9	19,4
Grajewo	27.05.2015	Zawieszona	29,13	38,33	35,09	16,8	13,6	9,1	7,8
Amrest	07.04.2015	Cena osiągnięta	123,00	142,42	359,65	148,9	87,6	24,0	20,5

* wskaźniki wyznaczone dla ceny bieżącej, ** wskaźnik cena/wartość księgową liczony dla ceny z dnia wyceny

Treść raportów dostępna jest pod adresem: <https://www.bgzbnpparibas.pl/biuro-maklerskie/raporty-biura-maklerskiego.asp>



SŁOWNIK NAJWAŻNIEJSZYCH POJĘĆ ORAZ SKRÓTÓW:

Agencja ratingowa - (np. S&P, Moody's, Fitch) osoby prawne, które oceniają zdolność kredytową i wypłacalność różnych podmiotów, w tym spółek, instytucji finansowych i państw

Bilans handlu zagranicznego - różnica między eksportem a importem danego państwa

BoE - Bank Centralny Wielkiej Brytanii (z ang. Bank of England)

BoJ - Bank Centralny Japonii (z ang. Bank of Japan)

CAC40 - indeks ukazujący zmianę wartości akcji 40 największych spółek akcyjnych notowanych na giełdzie w Paryżu (Francja)

DAX - indeks ukazujący zmianę wartości akcji 30 największych spółek akcyjnych notowanych na giełdzie we Frankfurcie (Niemcy)

Deficyt budżetowy - ujemne saldo w budżecie instytucji – sytuacja, w której wydatki w budżecie danej instytucji są wyższe niż jej dochody w danym okresie rozliczeniowym (roku budżetowym)

Dług publiczny - jest wskaźnikiem zadłużenia sektora finansów publicznych określającym wysokość zobowiązań zaciągniętych przez poszczególne jednostki sektora na rynku finansowym

Duracja obligacji - czas trwania obligacji; średni ważony okres oczekiwania na wpływ środków pieniężnych z obligacji (średni termin wykupu obligacji); pozwala na uporządkowanie obligacji ze względu na ryzyko stopy procentowej

EBC - Europejski Bank Centralny (z ang. European Central Bank (ECB))

Emerging Markets - z ang. rynki wschodzące, które znalazły się na drodze z gospodarki rozwijającej się do gospodarki rozwiniętej

Fed - Rezerwa Federalna (z ang. Federal Reserve System) - bank centralny Stanów Zjednoczonych

FOMC - Federalny Komitet do spraw Operacji Otwartego Rynku to organ ustalający docelowy poziom podaży pieniądza w USA. Jednym z narzędzi wykorzystywanym przez FOMC w tym celu jest ustalanie wysokości stóp procentowych

FTSE100 - indeks ukazujący zmianę wartości akcji 100 największych spółek akcyjnych notowanych na giełdzie w Londynie (Wielka Brytania)

Indeks Chicago PMI - obrazuje on zmiany aktywności gospodarczej sektora wytwórczego w rejonie Chicago, będącym jednym z największych okręgów przemysłowych na świecie

Indeks Fed z Filadelfii - indeks publikowany przez Bank Rezerwy Federalnej w Filadelfii na podstawie ankiet wypełnianych przez managerów firm działających w rejonie Pensylwanii, New Jersey i Delaware

Indeks Fed z Richmond - indeks aktywności produkcyjnej publikowany przez Bank Rezerwy Federalnej w Richmond na podstawie ankiet przeprowadzanych na próbie ok. 100 przedsiębiorstw

Indeks Ifo - indeks klimatu gospodarczego instytutu Ifo (Ifo Business Climate); obrazuje on nastroje wśród niemieckich przedsiębiorców

Indeks ISM - wskaźnik aktywności gospodarczej w sektorze produkcyjnym bądź usługowym, popularny w USA. Odczyt powyżej 50 oznacza poprawę w stosunku do okresu poprzedniego, natomiast odczyt poniżej tej wartości pogorszenie sytuacji

Indeks PMI - wskaźnik aktywności gospodarczej w sektorze produkcyjnym bądź usługowym w danym kraju. Odczyt powyżej 50 oznacza poprawę w stosunku do okresu poprzedniego, natomiast odczyt poniżej tej wartości pogorszenie sytuacji

Indeks Uniwersytetu Michigan - indeks powstający na podstawie ankiet telefonicznych przeprowadzanych na reprezentatywnej grupie 500 amerykańskich gospodarstw domowych, które proszone są o ocenę bieżących warunków ekonomicznych oraz oczekiwań co do kształtowania się tych warunków w przyszłości

Indeks zaufania konsumentów Conference Board - raport sporządzany na podstawie badań ankietowych przeprowadzanych na próbie 5000 gospodarstw domowych. Badani udzielają odpowiedzi na pytania dotyczące oceny bieżących i oczekiwań w stosunku do przyszłych warunków ekonomicznych, w tym zatrudnienia, dochodów, planowanych zakupów

Indeks ZEW - indeks niemieckiego Instytutu ZEW obrazujący nastroje wśród analityków i inwestorów instytucjonalnych w odniesieniu do sytuacji gospodarczej na danym obszarze

Inflacja CPI - wskaźnik cen towarów i usług konsumpcyjnych czyli inflacja konsumencka to główna miara zmiany cen na terenie kraju

Inflacja PPI - ceny produkcji sprzedanej przemysłu (inflacja producencka) obrazują zmiany cen w przemyśle, definiowanych jako kwoty pieniędzy które otrzymuje producent za produkty, pomniejszone o należne podatki oraz o ewentualne rabaty i opusty

Non-farm-payrolls - zmiana zatrudnienia w sektorze pozarolniczym, czyli zmiana liczby pracowników zatrudnionych w amerykańskich przedsiębiorstwach (w sektorze prywatnym) i w instytucjach rządowych

Nikkei225 - indeks ukazujący zmianę wartości akcji 225 największych spółek akcyjnych notowanych na giełdzie w Tokio (Japonia)

PKB - Produkt Krajowy Brutto obrazuje końcowy rezultat działalności wszystkich podmiotów gospodarki narodowej, a więc finalną wartość dóbr i usług wytworzonych na terenie kraju w ciągu określonego czasu. Jest on miarą wielkości gospodarki

Polityka fiskalna - ogół działań państwa polegających na wykorzystaniu szeregu instrumentów fiskalnych, takich jak podatki i inne daniny publiczne, wydatki, deficyt publiczny itp., wpływających na budżet państwa; różni się polityką fiskalną ekspansywną (polegającą na zwiększaniu wydatków państwa i/lub zmniejszaniu podatków) oraz restrykcyjną (polegającą na zmniejszaniu wydatków państwa i/lub zwiększaniu podatków)

Produkcja budowlano-montażowa - dotyczy robót które zostały zrealizowane na terenie kraju przez przedsiębiorstwa budowlane, które zatrudniały więcej niż 9 osób

Produkcja przemysłowa - (właściwie produkcja sprzedana przemysłu) podstawowy miernik działalności gospodarczej przedsiębiorstw i firm przemysłowych (zatrudniających powyżej 9 osób)



SŁOWNIK NAJWAŻNIEJSZYCH POJĘĆ ORAZ SKRÓTÓW:

Polityka pieniężna - (monetarna) część polityki gospodarczej, polegająca na systematycznych działaniach mających na celu zapewnienie stabilności cen, czyli niskiej inflacji. Dzieli się na politykę restrykcyjną (twardą; "jastrzębie" wypowiedzi; wysokie stopy procentowe) oraz ekspansywną (miękką; "gołębie" wypowiedzi; niskie stopy procentowe)

Raport ADP - raport przedstawiający szacunkową zmianę zatrudnienia w USA w poprzednim miesiącu, w sektorze prywatnym, poza rolnictwem

Rentowność obligacji - rentowność jest to zysk jaki można osiągnąć kupując obligacje przy założeniu utrzymania do terminu zapadalności/wykupu; jeśli rentowność spada, to znaczy że cena obligacji rośnie; natomiast jeśli rentowność rośnie to znaczy że cena spada

Ropa Brent – ropa naftowa wydobywana na Morzu Północnym (Europa)

Ropa WTI – ropa naftowa wydobywana w Zachodnim Teksasie (USA)

RPP - Rada Polityki Pieniężnej - organ decyzyjny Narodowego Banku Polskiego (NBP) w odniesieniu do polityki monetarnej

SNB - Szwajcarski Bank Narodowy (z ang. Swiss National Bank (SNB))

Spread Polska-Niemcy (10Y) – różnica rentowności 10-letnich obligacji Polski oraz Niemiec

Sprzedaż detaliczna - sprzedaż towarów konsumpcyjnych i niekonsumpcyjnych dokonywana przez punkty sprzedaży detalicznej, placówki gastronomiczne oraz inne punkty sprzedaży (np. sklepy, magazyny), w ilościach wskazujących na zakupy dla potrzeb indywidualnych nabywców

Stopa bezrobocia – obliczana jest jako udział zarejestrowanych bezrobotnych wśród ludności aktywnej zawodowo

Stopa procentowa - koszt kapitału albo inaczej cena, jaka przysługuje posiadaczowi kapitału z racji udostępnienia go innym na określony czas (w Polsce wyznaczana jako stopa referencyjna)

S&P500 - indeks ukazujący zmianę wartości akcji 500 największych spółek akcyjnych notowanych na giełdzie w Nowym Jorku (USA)



Zespół ds. Doradztwa Inwestycyjnego

telefon

adres email

Michał Krajczewski, CFA

22 507 52 91

michal.krajczewski@bgzbnpparibas.pl

Adam Anioł

22 507 52 93

adam.aniol1@bgzbnpparibas.pl

Adam Maćkowiak

22 507 52 94

adam.mackowiak@bgzbnpparibas.pl

Zespół ds. Obsługi Rynku Wtórniego

telefon

adres email

Damian Zemlik

22 507 52 72

damian.zemlik@bgzbnpparibas.pl

Marcin Rżany

22 507 52 73

marcin.rzany@bgzbnpparibas.pl

Grzegorz Leszek

22 566 97 07

grzegorz.leszek@bgzbnpparibas.pl

Monika Dudek

22 566 97 05

monika.dudek@bgzbnpparibas.pl

Przemysław Borycki

22 566 97 04

przemyslaw.borycki@bgzbnpparibas.pl

Sławomir Orzechowski

22 566 97 06

s.orzechowski@bgzbnpparibas.pl

Zespół ds. Obsługi Rynku Pierwotnego

telefon

adres email

Marek Jaczewski

22 566 97 23

marek.jaczewski@bgzbnpparibas.pl

Internetowe serwisy transakcyjne



Zlecenia na GPW i New Connect

<https://www.webmakler.pl/>



Biuro Maklerskie Banku BGZ BNP Paribas S.A. prowadzi działalność maklerską na podstawie zezwolenia Komisji Papierów Wartościowych i Giełd (obecnie Komisja Nadzoru Finansowego). Podlega regulacjom ustawy z dnia 29 lipca 2005 roku o obrocie instrumentami finansowymi. Nadzór nad działalnością BM BGZ BNP Paribas S.A. sprawuje Komisja Nadzoru Finansowego. Niniejsza publikacja została opracowana wyłącznie na potrzeby klientów Biura Maklerskiego Banku BGZ BNP Paribas S.A. (dalej: BM Banku BGZ BNP Paribas S.A.)

Raport jest udostępniany klientom wyłącznie w celach informacyjnych i nie powinien być wykorzystywany w charakterze lub traktowany jako oferta lub nakłanianie do oferty sprzedaży, kupna lub subskrypcji papierów wartościowych lub innych instrumentów finansowych. Wszelkie informacje i opinie zawarte w powyższym dokumencie zostały przygotowane lub zaczerpnięte ze źródeł uznanych przez BM Banku BGZ BNP Paribas S.A. za wiarygodne, lecz nie istnieje gwarancja, iż są one wyczerpujące i w pełni odzwierciedlają stan faktyczny. BM Banku BGZ BNP Paribas S.A. nie ponosi odpowiedzialności za skutki decyzji podjętych na podstawie powyższego opracowania i zawartych w nim opinii inwestycyjnych. Odpowiedzialność za decyzje inwestycyjne podjęte na podstawie niniejszego dokumentu i ewentualne szkody poniesione w ich wyniku ponoszą wyłącznie podejmujący takie decyzje. Dokument ten został przygotowany przez BM Banku BGZ BNP Paribas S.A. z zastosowaniem metodologicznej poprawności, zachowaniem należytej staranności i obiektywizmu. Korzystając z tego dokumentu, nie należy go traktować jako substytutu do przeprowadzenia własnej niezależnej oceny. Ani dokument ten, ani żaden jego fragment nie jest poradą inwestycyjną, prawną, księgową, podatkową czy jakąkolwiek inną. Wszelkie opinie i oceny zawarte w niniejszym dokumencie wyrażają opinie BM Banku BGZ BNP Paribas S.A. w dniu jego sporządzenia i mogą podlegać zmianom bez uprzedniego powiadomienia.

Raport przygotowany przez BM Banku BGZ BNP Paribas S.A. jest ważny w okresie 12 miesięcy od dnia sporządzenia go i nie jest planowana jego aktualizacja, o ile nie nastąpią zmiany lub nie pojawią się nowe istotne informacje i okoliczności, będące podstawą wydania danej rekomendacji. Data sporządzenia raportu jest datą pierwszego udostępnienia rekomendacji do dystrybucji. Powielanie bądź publikowanie niniejszego opracowania lub jego części bez zgody BM Banku BGZ BNP Paribas S.A. jest zabronione.

BM Banku BGZ BNP Paribas S.A. przyjęło następującą metodologię w zakresie oczekiwań co do stopy zwrotu z inwestycji w instrument finansowy będący przedmiotem Raportu w okresie 12 miesięcy od dnia wydania raportu:

Kupuj – oczekiwana stopa zwrotu z inwestycji wynosi co najmniej 10%;

Neutralnie – oczekiwana stopa zwrotu z inwestycji znajduje się w przedziale (0%; + 10%);

Sprzedaj – oczekiwany spadek zwrotu z inwestycji jest poniżej 0%;

Metody wyceny zastosowane w prezentowanym dokumencie opierają się na metodach i modelach opisanych i powszechnie wykorzystywanych w literaturze fachowej. Używanie ich wymaga szacowania dużej liczby parametrów, m.in. takich jak: stopy procentowe, kursy walut, przyszłe zyski, przepływy pieniężne i wiele innych. Parametry te są zmienne w czasie, subiektywne i w rzeczywistości mogą różnić się od tych przyjętych do wyceny. Każda wycena zależy od wartości wprowadzonych parametrów i jest wrażliwa na ich zmianę. Wycena DCF: Metoda DCF bazuje na spodziewanych przyszłych zdyskontowanych przepływach pieniężnych. Jej mocne strony to uwzględnienie przyszłych zmian w wolnych przepływach pieniężnych oraz kosztu pieniądza w czasie. Słabe strony to duża liczba parametrów, które należy oszacować oraz wrażliwość wyceny na zmiany tych parametrów. Wycena metodą porównawczą: Wycena ta opiera się na porównaniu wskaźników rynkowych wycenianej spółki ze wskaźnikami innych porównywalnych spółek. Mocna strona tej metody to mniejsza, w porównaniu z metodą DCF, liczba parametrów wyceny oraz relatywne odniesienie się do wskaźników rynkowych wyselekcjonowanych spółek. Słabe strony, to przede wszystkim problem selekcji porównywanych spółek oraz efektywności rynku.

Pomiędzy BM Banku BGZ BNP Paribas S.A. a Podmiotem Raportu nie występują powiązania i nie są mu znane informacje, o których mowa w §9 i §10 Rozporządzenia Rady Ministrów z dnia 19 października 2005 roku w sprawie informacji stanowiących rekomendacje dotyczące instrumentów finansowych, ich emitentów lub wystawców.

Osoby sporządzające niniejszą rekomendację/analizę/opracowanie:

- pobierają stałe wynagrodzenie niezależne od wydanego zalecenia, ceny docelowej, czy trafności rekomendacji i nie jest ono zależne od wyników finansowych uzyskiwanych w ramach transakcji z zakresu bankowości inwestycyjnej Banku BGZ BNP Paribas S.A.
- nie pełnią funkcji kierowniczych i nie zajmują stanowisk w organach nadzorczych Spółki i nie są z nią powiązane żadną umową.

Spółka nie posiada akcji Banku BGZ BNP Paribas S.A. , a podmioty powiązane z Bankiem BGZ BNP Paribas S.A. nie posiadają akcji Spółki. Niniejsza rekomendacja/analiza/opracowanie nie została udostępniona emitentowi przed datą pierwszego ich udostępnienia do dystrybucji.

Wykaz rekomendacji/analiz/opracowań/komentarzy sporządzanych przez BM Banku BGZ BNP Paribas S.A. wraz z informacją dotyczącą proporcji udzielanych rekomendacji „kupuj”, „sprzedaj”, „neutralnie” jest dostępny na stronie :

<https://www.bgzbnpparibas.pl/biuro-maklerskie/raporty-biura-maklerskiego.asp>

"Nota prawna dotycząca sporządzania i rozpowszechniania rekomendacji inwestycyjnych w grupie BNP Paribas, do której należy Biuro Maklerskie Banku BGZ BNP Paribas S.A." jest dostępna na stronie:

https://www.bgzbnpparibas.pl/biuro-maklerskie/files/Static_informations_wersja_PL.pdf

Autorzy: Adam Anioł

nr ewidencyjny: KD/2017/12/13/241