

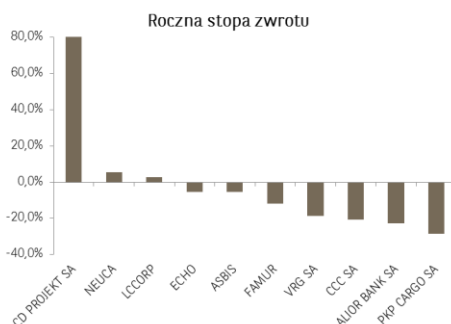
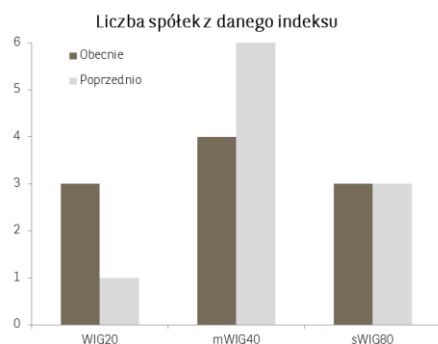


## AKCJE

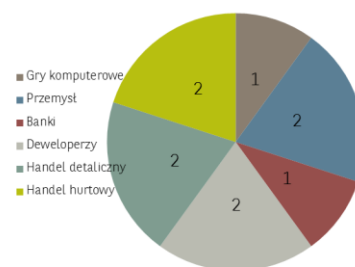
Prezentujemy aktualną listę akcji notowanych na GPW w Warszawie przygotowane przez analityków Biura Maklerskiego do publikacji w Gazecie Giełdy „Parkiet” w miesięcznym zestawieniu spółek mających wysoki potencjał do wzrostu. Kryteria selekcji opierają się na analizie fundamentalnej oraz arbitralnej opinii analityka na temat spółki. Prezentowane opinie nie są rekomendacją inwestycyjną w rozumieniu przepisów Rozporządzenia Delegowanego Komisji (UE) 2016/958 z dnia 9 marca 2016 roku.

W celu uzyskania informacji prosimy o kontakt z zespołem maklerów – Zespół ds. Obsługi Rynku Wtórny (dane na s. 3).

Spółka	Sektor	Ostatnia cena	Stop Loss	Opinia analityka
ALIOR BANK SA	Banki	62,45	57,00	Uważamy, iż obecnie Alior Bank pozostaje jednym z najbardziej niedowartościowanych banków w polskim sektorze bankowym, biorąc pod uwagę bardzo dobre raportowane wyniki.
ASBIS	Handel hurtowy	2,87	2,60	Pozytywnie oceniamy przedstawione przez spółkę inicjatywy mające na celu zdwersyfikowanie przychodów poza spadający w ostatnich miesiącach segment smartfonów. Równocześnie dalsza poprawa marży wynikająca z lepszego mixu produktowego powinna zrekompensować wyższe koszty SG&A, przez co widzimy duże prawdopodobieństwo na utrzymanie zbliżonego r/r wyniku EBITDA i netto. Tym samym, przy obecnej bardzo niskiej wycenie (P/E=3,2x) i potencjale do wypłaty atrakcyjnej dywidendy (DY=6%), pozytywnie oceniamy perspektywy spółki w kolejnych miesiącach.
CCC SA	Handel detaliczny	190,40	170,00	Uważamy, iż spadki kursu akcji CCC w ubiegłym roku zdyskontowały niższą od zapowiadanej realizację wyników spółki. W bieżącym roku inwestorzy mogą koncentrować się na perspektywach poprawy rezultatów, które wynikają z ubiegłorocznej niskiej bazy, dokonaniem akwizycji, restrukturyzacji niemieckiej części biznesu oraz zapowiedzianej optymalizacji kosztów i cyklu konwersji gotówki.
CD PROJEKT SA	Gry komputerowe	192,30	175,00	Przełom Q1/Q2 powinien przynieść wzmożone zainteresowanie spółką w związku z oczekiwaniami startu kampanii marketingowej Cyberpunk 2077 na targach E3 w czerwcu. W związku z tym, w chwili bieżącej CD Projekt posiada największy potencjał do wzrostu wartości akcji w sektorze producentów gier komputerowych.
ECHO	Deweloperzy	3,83	3,50	Lepsze od oczekiwań wyniki 3Q'18 z uwagi na wyższe rewaluacje nieruchomości. Zysk netto wyniósł 31,3 mln PLN (-38% r/r) co było prawie 2x powyżej prognoz. Spółka ogłaszała w ostatnim czasie kilka transakcji sprzedaży nieruchomości, co zabezpiecza środki na wypłatę zaliczkowej dywidendy za 2018 rok w wysokości 0,50 PLN (DY=13%). Termin przyznania praw do dywidendy zaliczkowej przypada 12 grudnia.
FAMUR	Przemysł	4,93	4,80	Spadek kursu po sprzedaży pakietu akcji przez głównego akcjonariusza traktujemy jako okazję inwestycyjną biorąc pod uwagę bardzo dobre perspektywy spółki na najbliższe lata z uwagi na odbicie inwestycji górniczych w Polsce oraz rozwój Famuru na rynkach zagranicznych przewidziany w strategii spółki.
LCCORP	Deweloperzy	2,60	2,45	Obserwujemy poprawę nastawienia inwestorów względem deweloperów mieszkaniowych. Dodatkowo wyniki 4Q18 powinny okazać się dużo lepsze r/r z uwagi na ponad 30% wzrost przekazanych lokali.
NEUCA	Handel hurtowy	257,00	235,00	Obserwujemy odwrócenie się niekorzystnych trendów w wynikach z poprzednich kwartałów, szczególnie w segmencie hurtu aptecznego. Ponadto segment biznesów pacjenckich zaczyna kontrybuować pozytywnie do rezultatów.
PKP CARGO SA	Przemysł	41,85	38,00	Wysoki poziom popytu na przewozy kolejowe przekłada się na ich wzrost cen, co z kolei, przy wysokiej dźwigni operacyjnej jest przyczyną bardzo mocnego wzrostu wyników PKP Cargo.
VRG SA	Handel detaliczny	3,93	3,75	20% korekta kursu od ubiegłorocznego szczytu stwarza okazję inwestycyjną biorąc pod uwagę zarówno organiczną poprawę wyników (e-commerce, rozwój franczyzy, silny popyt konsumencki), jak i efekty fuzji z Bytomiem.



**Podział branżowy (liczba spółek)**



**OBLIGACJE**

Poniżej przedstawiamy wybrane przez analityków Biura Maklerskiego obligacje, na podstawie kryteriów ilościowych jakimi są:

► **Płynność obrotu wg danych za ostatni miesiąc**

Instrument	Emitent	Termin przyznania praw do wypłaty kuponu	Termin zapadalności	Kupon	Ostatnia cena	Rentowność do terminu zapadalności (YTM)	Wartość nominalna (PLN)
ALR1025	ALIOR BANK SA	2019-04-12	2025-10-20	4,49%	103,10	3,96%	1 000
PK10722	POLSKI KONCERN NAFTOWY	2019-07-05	2022-07-13	2,89%	100,80	2,73%	100
PEO1027	BANK POLSKA KASA OPIEKI	2019-04-19	2027-10-29	3,31%	101,23	3,16%	1 000
CPS0721	CYFROWY POLSAT SA	2019-07-12	2021-07-21	4,29%	100,80	3,86%	1 000
ECH0721	ECHO INVESTMENT SA	2019-07-01	2021-07-06	4,69%	99,37	4,86%	100

► **Bliskość daty przyznania prawa do wypłaty kuponu – z punktu widzenia podatkowego opłacalnym jest sprzedać obligację przed i kupić po przyznaniu prawa do wypłaty kuponu**

Instrument	Emitent	Termin przyznania praw do wypłaty kuponu	Termin zapadalności	Kupon	Ostatnia cena	Rentowność do terminu zapadalności (YTM)	Wartość nominalna (PLN)
PCR0622	PCC ROKITA SA	2019-02-27	2022-06-07	5,00%	101,00	4,66%	100
KRU0621	KRUK SA	2019-02-28	2021-06-08	4,82%	100,05	4,79%	1 000
KRU1221	KRUK SA	2019-02-28	2021-12-08	4,87%	100,21	4,78%	100
PCX0920	PCC EXOL SA	2019-03-07	2020-09-15	5,50%	101,24	4,67%	100
GHE0322	GHELAMCO INVEST SP ZOO	2019-03-08	2022-03-16	6,09%	100,03	6,08%	1 000

► **Najwyższa rentowność (dla obligacji skarbowych)**

Instrument	Emitent	Termin przyznania praw do wypłaty kuponu	Termin zapadalności	Kupon	Ostatnia cena	Rentowność do terminu zapadalności (YTM)	Wartość nominalna (PLN)
WS0428	obligacja skar bowa	2019-04-24	2028-04-25	2,75%	99,05	2,87%	1 000
DS0727	obligacja skar bowa	2019-07-24	2027-07-25	2,50%	97,90	2,78%	1 000
DS0725	obligacja skar bowa	2019-07-24	2025-07-25	3,25%	104,14	2,54%	1 000
WZ0528	obligacja skar bowa	2019-05-23	2028-05-25	1,79%	96,40	2,22%	1 000





Zespół Doradztwa Inwestycyjnego	Telefon:	Adres e-mail:
Michał Krajczewski, CFA	22 507 52 91	<a href="mailto:michal.krajczewski@bgzbnpparibas.pl">michal.krajczewski@bgzbnpparibas.pl</a>
Adam Aniol	22 507 52 93	<a href="mailto:adam.aniol1@bgzbnpparibas.pl">adam.aniol1@bgzbnpparibas.pl</a>
Szymon Nowak	22 507 52 92	<a href="mailto:szymon.nowak@bgzbnpparibas.pl">szymon.nowak@bgzbnpparibas.pl</a>
Lukas Cinikas	22 507 52 94	<a href="mailto:lukas.cinikas@bgzbnpparibas.pl">lukas.cinikas@bgzbnpparibas.pl</a>
Tomasz Mazurek	22 507 52 76	<a href="mailto:tomasz.mazurek1@raiffeisen.pl">tomasz.mazurek1@raiffeisen.pl</a>

Zespół Obsługi Rynku Wtórny	Telefon:	Adres e-mail:
Maciej Sokołowski	22 578 57 68	<a href="mailto:maciej.sokolowski@raiffeisen.pl">maciej.sokolowski@raiffeisen.pl</a>
Marcin Rżany	22 507 52 73	<a href="mailto:marcin.rzany@bgzbnpparibas.pl">marcin.rzany@bgzbnpparibas.pl</a>
Grzegorz Leszek	22 566 97 07	<a href="mailto:grzegorz.leszek@bgzbnpparibas.pl">grzegorz.leszek@bgzbnpparibas.pl</a>
Monika Dudek	22 566 97 05	<a href="mailto:monika.dudek@bgzbnpparibas.pl">monika.dudek@bgzbnpparibas.pl</a>
Artur Sulejewski	22 566 97 04	<a href="mailto:artur.sulejewski@bgzbnpparibas.pl">artur.sulejewski@bgzbnpparibas.pl</a>
Sławomir Orzechowski	22 566 97 06	<a href="mailto:s.orzechowski@bgzbnpparibas.pl">s.orzechowski@bgzbnpparibas.pl</a>
Łukasz Żukowski	22 578 57 70	<a href="mailto:lukasz.zukowski1@raiffeisen.pl">lukasz.zukowski1@raiffeisen.pl</a>
Adrian Cieślak		<a href="mailto:adrian.cieslak@raiffeisen.pl">adrian.cieslak@raiffeisen.pl</a>

Zespół Obsługi Rynku Pierwotnego	Telefon:	Adres e-mail:
Marek Jaczewski	22 329 43 53	<a href="mailto:marek.jaczewski@bgzbnpparibas.pl">marek.jaczewski@bgzbnpparibas.pl</a>
Paulina Sotdaj	22 566 97 32	<a href="mailto:paulina.soldaj@bgzbnpparibas.pl">paulina.soldaj@bgzbnpparibas.pl</a>

### Internetowe serwisy transakcyjne

#### SIDOMA WEB

- nowy system -wersja dla klientów chcących szybko i wygodnie złożyć zlecenie

#### SIDOMA PROFESSIONAL

- dotychczasowy system - wersja dla klientów doświadczonych

<https://www.webmakler.pl/>

## DISCLAIMER

Nadzór nad Biurem Maklerskim Banku BGŻ BNP Paribas S.A. z siedzibą w Warszawie przy ulicy Twardej 18, sprawuje Komisja Nadzoru Finansowego. Niniejsza publikacja została przygotowana przez Biuro Maklerskie Banku BGŻ BNP Paribas S.A. (dalej BM) dla klientów BM wyłącznie w celach informacyjnych, nie uwzględnia indywidualnej sytuacji i potrzeb klienta oraz nie stanowi rekomendacji w rozumieniu przepisów Rozporządzenia Delegowanego Komisji (UE) 2016/958 z dnia 9 marca 2016 roku. Niniejsza publikacja nie powinna być wykorzystywana w charakterze lub traktowana jako oferta lub nakłanianie do oferty sprzedaży, kupna lub subskrypcji instrumentów finansowych. BM dołożyło należytej staranności w celu zapewnienia, iż zawarte informacje nie są błędne lub nieprawdziwe w dniu ich publikacji. Niniejsza analiza nie jest przygotowana na indywidualne zamówienie jakiegokolwiek Klienta Banku BGŻ BNP Paribas S.A. Wszelkie informacje i opinie zawarte w powyższym dokumencie zostały przygotowane lub zaczerpnięte ze źródeł uznanych przez BM za wiarygodne, lecz nie istnieje gwarancja, iż są one wyczerpujące i w pełni odzwierciedlają stan faktyczny. Przedstawione prognozy są oparte wyłącznie o analizę przeprowadzoną przez BM, opierają się na szeregu założeń, które w przyszłości mogą okazać się nietrafne i BM nie gwarantuje ich sprawdzenia się. Publikacja niniejsza ani żaden jej fragment nie jest poradą inwestycyjną, prawną, księgową, podatkową czy jakąkolwiek inną. Wszelkie opinie i oceny zawarte w niniejszym dokumencie wyrażają opinie BM w dniu jego sporządzenia i mogą podlegać zmianom bez uprzedniego powiadomienia. BM nie ponosi odpowiedzialności za prawdziwość i kompletność przedstawionych w niniejszym dokumencie informacji i prognoz, jak również za wszelkie szkody powstałe w wyniku wykorzystania niniejszej publikacji lub zawartych w niej informacji. BM udostępnia niniejszą publikację nieodpłatnie, nie była ona przekazywana wcześniej lub udostępniana przed datą publikacji. Analiza udostępniana jest na stronie www Banku BGŻ BNP Paribas oraz wysyłana poprzez pocztę elektroniczną. Niniejsza analiza nie posiada daty ważności. Zabronione jest powielanie i rozpowszechnianie tej publikacji lub jej części bez zgody BM.

"Nota prawna na temat sporządzania i rozpowszechniania rekomendacji inwestycyjnych" jest dostępna na stronie:

[https://www.bgzbnpparibas.pl/biuro-maklerskie/files/Static\\_informations\\_wersja\\_PL.pdf](https://www.bgzbnpparibas.pl/biuro-maklerskie/files/Static_informations_wersja_PL.pdf)

Wykaz rekomendacji/analiz/opracowań/komentarzy sporządzanych przez BM Banku BGŻ BNP Paribas SA wraz z informacją dotyczącą proporcji udzielanych rekomendacji „kupuj”, „sprzedaj”, „neutralnie” jest dostępny na stronie:

<https://www.bgzbnpparibas.pl/biuro-maklerskie/raporty-biura-maklerskiego.asp>

Biuro Maklerskie Banku BGŻ BNP Paribas, ul. Twarda 18, 00-105 Warszawa - Bank BGŻ BNP Paribas Spółka Akcyjna z siedzibą w Warszawie przy ul. Kasprzaka 10/16, 01-211 Warszawa, zarejestrowany w rejestrze przedsiębiorców Krajowego Rejestru Sądowego przez Sąd Rejonowy dla m. st. Warszawy w Warszawie, XII Wydział Gospodarczy Krajowego Rejestru Sądowego, pod nr KRS 0000011571, posiadający NIP 526-10-08-546 oraz kapitał zakładowy w wysokości 147 418 918 zł, w całości wpłacony.

