

O GRUPIE

BNP Paribas Bank Polska S.A. jest lokalnym bankiem uniwersalnym o globalnym zasięgu – jest częścią wiodącej międzynarodowej grupy bankowej BNP Paribas obecnej w 72 krajach.

Grupa Kapitałowa Banku świadczy usługi w obszarze bankowości detalicznej, korporacyjnej, rynków kapitałowych (TFI), wymiany walut, leasingu, doradztwa i pośrednictwa finansowego. Pod względem sumy bilansowej Grupa zajmuje 6. miejsce na rynku.

Akcje Banku notowane są na Giełdzie Papierów Wartościowych w Warszawie S.A. od 2011 r.

STRATEGIA FAST FORWARD 2018-2021

Misją Banku jest oferowanie w sposób odpowiedzialny innowacyjnych rozwiązań finansowych, które pomogą naszym klientom zmienić ich świat i będą wspierać lokalną gospodarkę. Strategia Banku na lata 2018-2021 opiera się na 5 głównych filarach: wzrost, prostota, jakość, entuzjazm i digitalizacja.

Cele strategiczne Banku to osiągnięcie:

- tempa wzrostu NBI szybszego niż rynek,
- ROE > 10%,
- C/I ~50%.



379 mln zł
 zysk netto
 +100,8% r/r



107 mld zł
 aktywów



3,8 mln
 klientów



544
 oddziałów



10,7 tys.
 pracowników

**bez uwzględnienia kosztów integracji zysk netto
 1 półrocza 2019 wyniósł 510,6 mln zł (+166,7% r/r)**

WYBRANE DANE FINANSOWE 30.06.2019

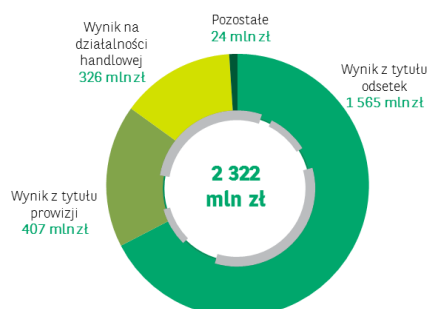
Wynik na działalności bankowej (NBI)	2 322 mln zł , +73% r/r
Koszty ogółem	1 454 mln zł , +70% r/r
Saldo rezerw	206 mln zł , +75% r/r
Podatek bankowy	141 mln zł , +42% r/r
Kapitał własny	10 924 mln zł , +70% r/r
Kredyty (brutto)	76 mld zł , +36% r/r
Depozyty klientów	83 mld zł , +53% r/r

WSKAŹNIKI FINANSOWE 30.06.2019

ROE	7,1% / 9,5%*
C/I	62,6% / 55,6%*
TCR	15,1%
Współczynnik kapitału Tier 1	12,8%
Kredyty netto / depozyty	88,4%
Marża odsetkowa netto	2,9%

* znormalizowany, bez kosztów integracji

STRUKTURA NBI 6M 2019



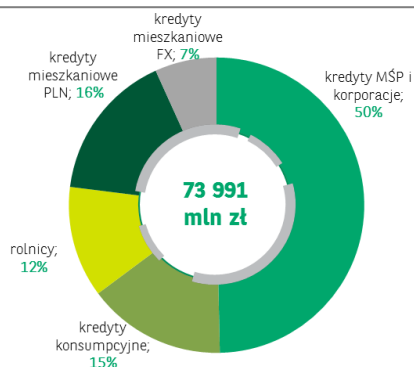
RATING - Moody's Investors Service

Długoterminowy rating depozytów	Baa1
Krótkoterminowy rating depozytów	Prime-2
Ocena indywidualna	ba2
Skorygowana ocena indywidualna	baa3
Ocena ryzyka kontrahenta długoterminowa /krótkoterminowa	A3(cr)/Prime-2(cr)
Perspektywa	stabilna

FACT SHEET

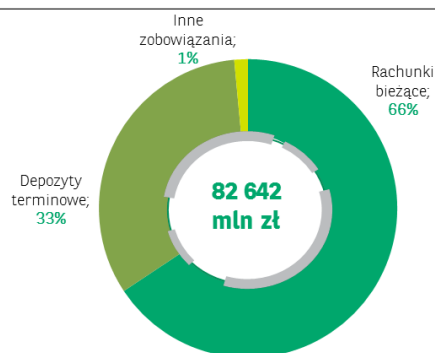
Czerwiec 2019

PORTFEL KREDYTOWY* 30.06.2019

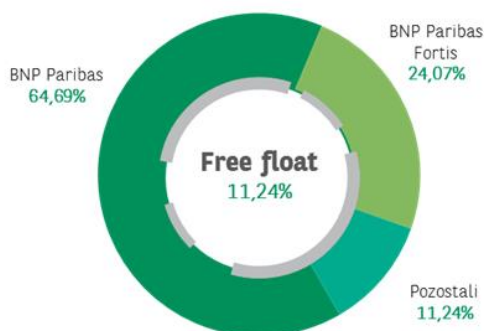


* Kredyty i pożyczki brutto wyceniane wg zamortyzowanego kosztu

BAZA DEPOZYTOWA 30.06.2019



STRUKTURA AKCJONARIATU



STRUKTURA GRUPY KAPITAŁOWEJ

BNP Paribas Bank Polska S.A.	Procent
BNP Paribas Towarzystwo Funduszy Inwestycyjnych S.A.	100%
BNP Paribas Group Service Center S.A.	100%
BNP Paribas Leasing Services Sp. z o.o.	100%
BNP Paribas Financial Services Sp. z o.o.	100%
BNP Paribas Solutions Sp. z o.o.	100%
Bankowy Fundusz Nieruchomościowy Actus Sp. z o.o.	100%
Campus Leszno Sp. z o.o.	100%
BGZ Poland ABS1 DAC („SPV”)	0%

ZARZĄD BANKU

Przemysław Gdański	Prezes Zarządu
Jean-Charles Aranda	Wiceprezes Zarządu
Daniel Astraud	Wiceprezes Zarządu
Philippe Paul Béziau	Wiceprezes Zarządu
André Boulanger	Wiceprezes Zarządu
Przemysław Furlepa	Wiceprezes Zarządu
Wojciech Kembłowski	Wiceprezes Zarządu
Kazimierz Łabno	Wiceprezes Zarządu
Jaromir Pelczarski	Wiceprezes Zarządu
Jerzy Śledziwski	Wiceprezes Zarządu

RELACJE INWESTORSKIE BANKU

Biuro Relacji Inwestorskich
 ul. Grzybowska 78, 00-844 Warszawa
 e-mail: relacjeinwestorskie@bnpparibas.pl
www.bnpparibas.pl/relacje-inwestorskie

KALENDARIUM

14.11.2019
 Publikacja raportu za 3 kwartał 2019

5.03.2020
 Publikacja raportu za rok 2019