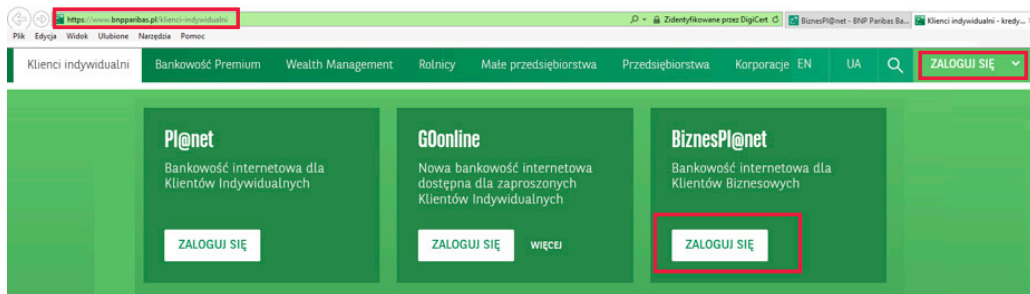


PIERWSZE LOGOWANIE DO SYSTEMU BIZNESPL@NET

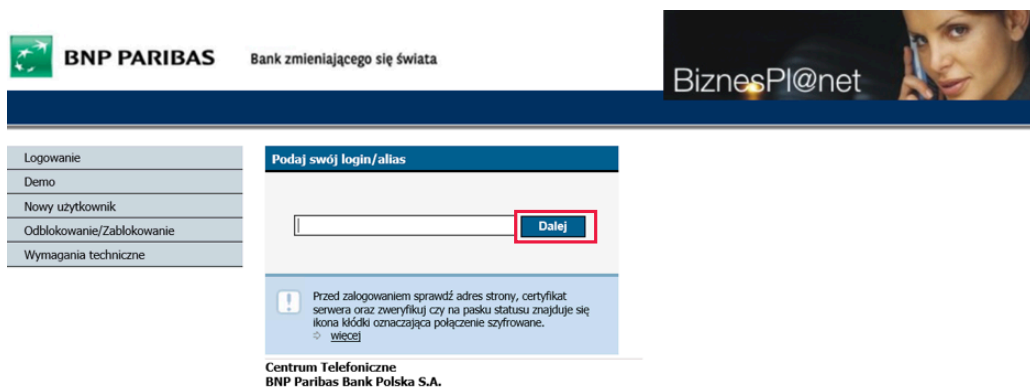
1

Wejść na stronę www.bnpparibas.pl i w prawym górnym rogu ekranu kliknij **[ZALOGUJ SIĘ]**
Następnie wybierz *kafelek* z nazwą *BiznesPl@net* i kliknij **[ZALOGUJ SIĘ]**



2

Wpisz dotychczas używany w systemie *Online Biznes* identyfikator i kliknij **[DALEJ]**



LOGIN (IDENTYFIKATOR)

Jest to 7-cyfrowy identyfikator użytkownika służący do logowania do bankowości internetowej.

Jeżeli nie pamiętasz nr identyfikatora skontaktuj się z infolinią pod numerem **22 566 91 11** lub **801 321 123** (opłata za połączenie zgodna z cennikiem operatora) lub najbliższym oddziałem Banku.



BNP PARIBAS

Bank
zmieniającego się
świata

PIERWSZE LOGOWANIE DO SYSTEMU BIZNESPL@NET

Logowanie dla użytkowników korzystających z metody autoryzacji kody SMS

1

HASŁO SMS – przy pierwszej próbie logowania po wprowadzeniu loginu otrzymasz hasło startowe na numer telefonu używany dotychczas do obsługi w **Online Biznes**. Należy je wprowadzić do systemu i wybrać przycisk **[ZALOGUJ SIĘ]**

2

NADANIE NOWEGO HASŁA DO BIZNESPL@NET

Hasło powinno mieć min. 10 znaków, w tym przynajmniej trzy z następujących grup: duże litery, małe litery, cyfry, znaki specjalne jak np.: !@#\$\$%^&*()

Wprowadź nowe hasło i kliknij **[ZMIEN HASŁO]**. Nowe hasło będzie od tej pory obowiązywało dla każdego Twojego loginu posiadanego dotychczas w systemie **Online Biznes**.

3

WPISANIE HASŁA ZMIENIONEGO W KROKU 2

Podczas każdego kolejnego logowania **Twoje hasło będzie maskowane ze względów bezpieczeństwa**, tzn. że za każdym razem:

- zostaniesz poproszony o wpisanie wybranych znaków z Twojego hasła w zaznaczone pola,
- może to być inny zestaw znaków z Twojego hasła,
- liczba podawanych znaków może być różna (nie większa niż liczba znaków w Twoim hasle).

Wpisz otrzymane hasło startowe:

Zmiana hasła dostępu

Identyfikator: **XXXXXXXX**

Podaj nowe hasło:

Powtórz nowe hasło:

Hasło musi mieć min. 10 znaków, w tym przynajmniej 3 spośród 4 następujących grup: małe litery, duże litery, cyfry, znaki specjalne.

Podaj hasło

Login: **XXXXXXXX**

1 2 3 4 5 6 7 8 9 10

Wyczyść Dalej



BNP PARIBAS

Bank
zmieniającego się
świata

PIERWSZE LOGOWANIE DO SYSTEMU BIZNESPL@NET

Logowanie dla użytkowników korzystających z metody autoryzacji klucz kryptograficzny (token USB)

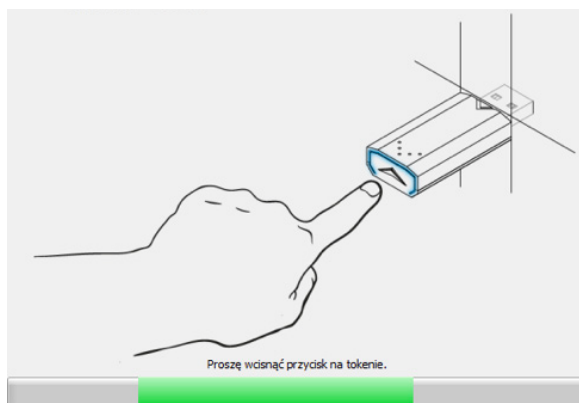
1

Przy pierwszej próbie logowania, po wprowadzeniu loginu, użytkownicy korzystający z **tokena USB** zostaną poproszeni o wybór klucza oraz podanie kodu **PIN** – dotychczas wykorzystywanych w systemie **Online Biznes** przy autoryzacji dyspozycji.

2

Należy je wprowadzić do systemu, podłączyć urządzenie do komputera, a następnie wybrać przycisk **[PODPISZ]**

Proces weryfikacji zostanie przerwany celem konieczności wciśnięcia przycisku na urządzeniu.



token USB

Podczas każdego kolejnego logowania system każdorazowo będzie wymagał wprowadzenia **LOGINU** i autoryzacji czynności **kluczem USB**.



BNP PARIBAS

Bank
zmieniającego się
świata