

## O GRUPIE

BNP Paribas Bank Polska S.A. jest lokalnym bankiem uniwersalnym o globalnym zasięgu – jest częścią wiodącej międzynarodowej grupy bankowej BNP Paribas obecnej w 72 krajach.

Grupa Kapitałowa Banku świadczy usługi w obszarze bankowości detalicznej, korporacyjnej, rynków kapitałowych (TFI), wymiany walut, leasingu, doradztwa i pośrednictwa finansowego. Pod względem sumy bilansowej Grupa zajmuje 6. miejsce na rynku.

Akcje Banku notowane są na Giełdzie Papierów Wartościowych w Warszawie S.A. od 2011 r.

**493 mln zł**  
zysk netto  
+54% r/r

**108 mld zł**  
aktywów

**3,8 mln**  
klientów

**527**  
oddziałów

**10,4 tys.**  
pracowników

**bez uwzględnienia kosztów integracji zysk netto za 3 kwartały 2019 wyniósł 709 mln zł (+113% r/r)**

## STRATEGIA FAST FORWARD 2018-2021

Misją Banku jest oferowanie w sposób odpowiedzialny innowacyjnych rozwiązań finansowych, które pomogą naszym klientom zmienić ich świat i będą wspierać lokalną gospodarkę. Strategia Banku na lata 2018-2021 opiera się na 5 głównych filarach: wzrost, prostota, jakość, entuzjazm i digitalizacja.

Cele strategiczne Banku to osiągnięcie:

- tempa wzrostu NBI szybszego niż rynek,
- ROE > 10%,
- C/I ~50%.

### Materialne zdarzenia jednorazowe w 3 kw. 2019

- -103,3 mln zł koszty integracji
- -48,8 mln zł rezerwa na zwrot prowizji TSUE
- -11,3 mln zł rezerwa z tytułu wyroku sądowego dotyczącego sprawy opcyjnej klienta korporacyjnego, -6,4 mln zł rezerwa na stratę operacyjną oraz -2,6 mln zł korekta ceny sprzedaży faktoringu

## WYBRANE DANE FINANSOWE 30.09.2019

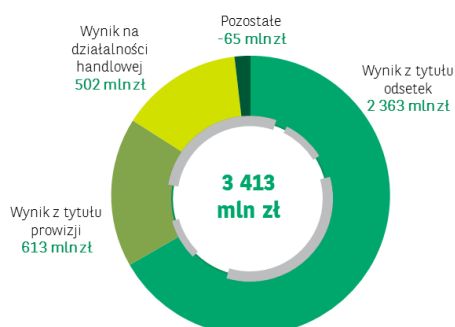
Wynik z działalności bankowej (NBI)	<b>3 413 mln zł</b> , +65% r/r
Koszty ogółem	<b>2 170 mln zł</b> , +72% r/r
Saldo rezerw	<b>341 mln zł</b> , +56% r/r
Podatek bankowy	<b>211 mln zł</b> , +42% r/r
Kapitał własny	<b>11 047 mln zł</b> , +50% r/r
Kredyty (brutto)	<b>78 mld zł</b> , +36% r/r
Depozyty klientów	<b>83 mld zł</b> , +61% r/r

## WSKAŹNIKI FINANSOWE 30.09.2019

ROE	6,1% / 8,8%*
C/I	63,6% / 55,8%*
TCR	15,1%
Współczynnik kapitału Tier 1	12,8%
Kredyty netto / depozyty	89,1%
Marża odsetkowa netto	2,9%

\* znormalizowany, bez kosztów integracji

## STRUKTURA NBI 9M 2019



## RATING - Moody's Investors Service

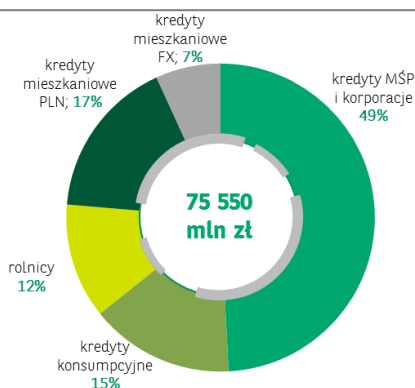
Perspektywa	Pozytywna*
Długoterminowe ratingi depozytów	Baa1
Krótkoterminowe ratingi depozytów	Prime-2
<b>Ocena indywidualna</b>	<b>ba1*</b>
Skorygowana ocena indywidualna	baa3
Ocena ryzyka kontrahenta długoterminowa /krótkoterminowa	A3(cr)/Prime-2(cr)
Ratingi ryzyka kontrahenta długoterminowe /krótkoterminowe	A3/Prime-2

\* Agencja Moody's w dniu 17.10.2019 podniosła ocenę indywidualną Banku z do poziomu ba1 oraz zmieniła perspektywę ratingu ze „Stabilnej” na „Pozytywną”

# FACT SHEET

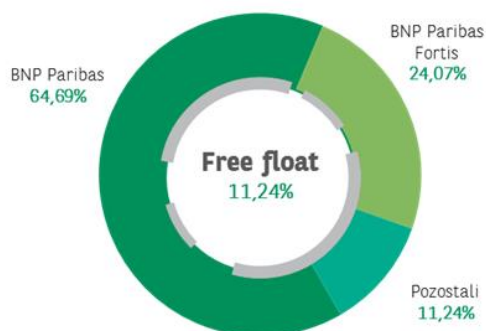
Wrzesień 2019

## PORTFEL KREDYTOWY\* 30.09.2019



\* Kredyty i pożyczki brutto wyceniane wg zamortyzowanego kosztu

## STRUKTURA AKCJONARIATU

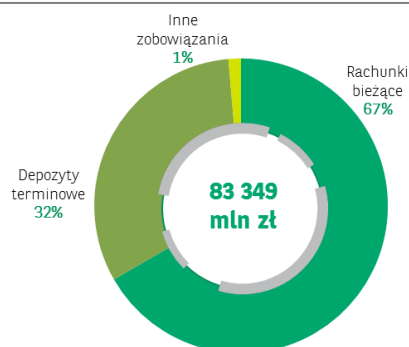


## ZARZĄD BANKU

Przemysław Gdański	Prezes Zarządu
Jean-Charles Aranda	Wiceprezes Zarządu
Daniel Astraud	Wiceprezes Zarządu
Philippe Paul Béziau*	Wiceprezes Zarządu
André Boulanger	Wiceprezes Zarządu
Przemysław Furlepa	Wiceprezes Zarządu
Wojciech Kembłowski	Wiceprezes Zarządu
Kazimierz Łabno	Wiceprezes Zarządu
Jaromir Pelczarski	Wiceprezes Zarządu
Volodymyr Radin**	Wiceprezes Zarządu
Jerzy Śledziwski	Wiceprezes Zarządu

\* do 30 września 2019; \*\* od 1 października 2019

## BAZA DEPOZYTOWA 30.09.2019



## STRUKTURA GRUPY KAPITAŁOWEJ

BNP Paribas Bank Polska S.A.	Procent
BNP Paribas Towarzystwo Funduszy Inwestycyjnych S.A.	100%
BNP Paribas Group Service Center S.A.	100%
BNP Paribas Leasing Services Sp. z o.o.	100%
BNP Paribas Financial Services Sp. z o.o.	100%
BNP Paribas Solutions Sp. z o.o.	100%
Bankowy Fundusz Nieruchomościowy Actus Sp. z o.o.	100%
Campus Leszno Sp. z o.o.	100%
BGZ Poland ABS1 DAC („SPV“)	0%

## RELACJE INWESTORSKIE BANKU

Biuro Relacji Inwestorskich  
 ul. Grzybowska 78, 00-844 Warszawa  
 e-mail: [relacjeinwestorskie@bnpparibas.pl](mailto:relacjeinwestorskie@bnpparibas.pl)  
[www.bnpparibas.pl/relacje-inwestorskie](http://www.bnpparibas.pl/relacje-inwestorskie)

## KALENDARIUM

8-11 listopada 2019  
 Migracja systemów operacyjnych w związku z przejęciem Podstawowej Działalności Raiffeisen Bank Polska  
 5 marca 2020  
 Publikacja raportu za rok 2019