

O Grupie

BNP Paribas Bank Polska S.A. jest lokalnym bankiem uniwersalnym o globalnym zasięgu – jest częścią wiodącej międzynarodowej grupy bankowej BNP Paribas obecnej w 71 krajach.

Grupa Kapitałowa Banku świadczy usługi w obszarze bankowości detalicznej, korporacyjnej, rynków kapitałowych (TFI), wymiany walut, leasingu, doradztwa i pośrednictwa finansowego. Pod względem sumy bilansowej Grupa zajmuje 6. miejsce na rynku.

Akcje Banku notowane są na Giełdzie Papierów Wartościowych w Warszawie S.A. od 2011 r.



115 mln zł
zysk netto
-29% r/r



112 mld zł
aktywów



3,9 mln
klientów



509
oddziałów



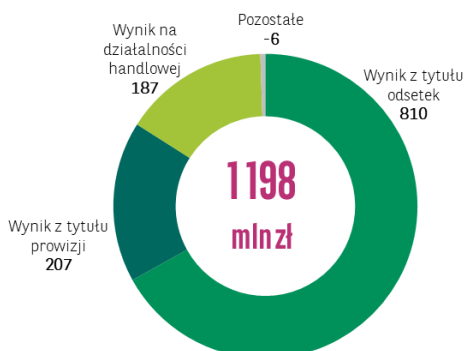
9,9 tys.
pracowników (FTE)

bez uwzględnienia kosztów integracji zysk netto za 1 kwartał 2020 wyniósł 116 mln zł

Wybrane dane finansowe 31.03.2020

| | | |
|-------------------------------------|----------------------|-----------|
| Wynik z działalności bankowej (NBI) | 1 198 mln zł | +5% r/r |
| Koszty ogółem | 739 mln zł | -1% r/r |
| Saldo rezerw | 198 mln zł | +113% r/r |
| Podatek bankowy | 71 mln zł | +0% r/r |
| Kapitał własny | 11 282 mln zł | +1% r/r |
| Kredyty (brutto) | 80 mld zł | +4% r/r |
| Depozyty klientów | 87 mld zł | +1% r/r |

Struktura NBI 3M 2020 (mln zł)



Strategia Fast Forward 2018-2021

Misją Banku jest oferowanie w sposób odpowiedzialny innowacyjnych rozwiązań finansowych, które pomogą naszym klientom zmienić ich świat i będą wspierać lokalną gospodarkę.

Strategia Banku na lata 2018-2021 opiera się na 5 głównych filarach: wzrost, prostota, jakość, entuzjazm i digitalizacja.

Cele strategiczne Banku

tempo wzrostu wyniku z działalności bankowej szybsze niż rynek

ROE powyżej 10%

wskaźnik C/I na poziomie ok. 50%

Materialne zdarzenia jednorazowe w 1 kwartale 2020

- 70,0 mln zł wzrost kosztów ryzyka związany z COVID-19
- 25,9 mln zł wpływ COVID-19 na wycenę portfela kredytów wycenianego do wartości godziwej w samym marcu 2020
- 11,3 mln zł rezerwa na ryzyko prawne kredytów CHF (TSUE)
- 9,8 mln zł rezerwa na przegraną sprawę opcyjną
- +43,6 mln zł (brutto) sprzedaż nieruchomości Kasprzaka

Wskaźniki finansowe 31.03.2020

| | |
|------------------------------|----------------|
| ROE | 4,1% / 4,1%* |
| C/I | 61,7% / 61,5%* |
| TCR | 14,7% |
| Współczynnik kapitału Tier 1 | 12,4% |
| Kredyty netto / depozyty | 88,3% |
| Marża odsetkowa netto | 2,9% |

* wskaźnik znormalizowany, bez kosztów integracji

Rating - Moody's Investors Service

Agencja Moody's w dniu 05.05.2020 zmieniła perspektywę ratingu z „Pozytywnej” na „Stabilną” z uwagi na wpływ pandemii COVID-19

| Perspektywa | Stabilna |
|----------------------------------------------------------|--------------------|
| Długoterminowe ratingi depozytów | Baa1 |
| Krótkoterminowe ratingi depozytów | Prime-2 |
| Ocena indywidualna | ba1 |
| Skorygowana ocena indywidualna | baa3 |
| Ocena ryzyka kontrahenta długookresowa /krótkookresowa | A3(cr)/Prime-2(cr) |
| Ratingi ryzyka kontrahenta długookresowe /krótkookresowe | A3/Prime-2 |





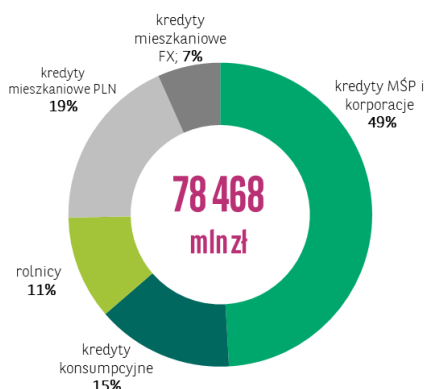
Konto
Otwarte na
Ciebie



Portfel fundamentalny BM na 3 miejscu
w rankingu Parkietu po 1 kw. 2020

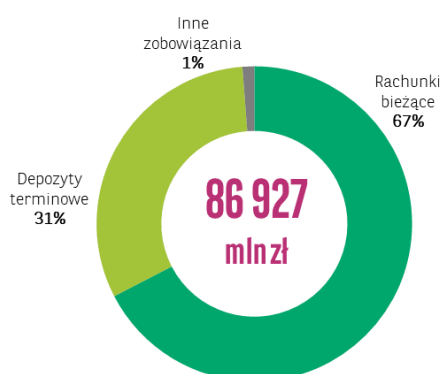
Nagrody i wyróżnienia

Portfel kredytowy* 31.03.2020

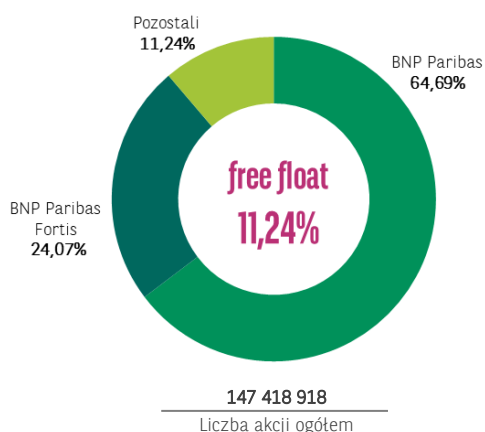


* Kredyty i pożyczki brutto wyceniane wg zamortyzowanego kosztu

Baza depozytowa 31.03.2020



Struktura akcjonariatu



Struktura Grupy Kapitałowej



* 31.12.2019 nastąpiło połączenie BNP Paribas Group Service Center S.A. (Spółka przejmująca) z BNP Paribas Financial Services Sp. z o.o. (Spółka przejmowana).

Zarząd Banku

| | |
|---------------------|--------------------|
| Przemysław Gdański | Prezes Zarządu |
| Jean-Charles Aranda | Wiceprezes Zarządu |
| André Boulanger | Wiceprezes Zarządu |
| Przemysław Furlepa | Wiceprezes Zarządu |
| Wojciech Kembłowski | Wiceprezes Zarządu |
| Kazimierz Łabno | Wiceprezes Zarządu |
| Jaromir Pelczarski | Wiceprezes Zarządu |
| Volodymyr Radin | Wiceprezes Zarządu |
| Jerzy Śledziwski | Wiceprezes Zarządu |

Relacje Inwestorskie Banku

Biuro Relacji Inwestorskich
ul. Grzybowska 78, 00-844 Warszawa
e-mail: relacjeinwestorskie@bnpparibas.pl
www.bnpparibas.pl/relacje-inwestorskie

Kalendarium – publikacje kolejnych raportów okresowych

13 sierpnia 2020 - za 1 półrocze 2020 r.
10 listopada 2020 - za 3 kwartały 2020 r.

