

WALNE ZGROMADZENIE AKCJONARIUSZY

Prezentacja wyników finansowych
Grupy Kapitałowej BNP Paribas Bank Polska SA za rok 2019

Warszawa, 29 czerwca 2020



01

WYNIKI FINANSOWE I BIZNESOWE W 2019



BNP PARIBAS

PODSUMOWANIE 2019 ROKU

ZAMKNIĘCIE ROZDZIAŁU - BUDOWA „NOWEGO BANKU”



INTEGRACJA I TRANSFORMACJA W 2019 ROKU

FUZJA ZAKOŃCZONA SUKCESEM, NOWE ROZWIĄZANIA DLA KLIENTÓW

1Q 2019

- Rebranding – nowe pozycjonowanie marki
- Ujednolicenie modelu obsługi



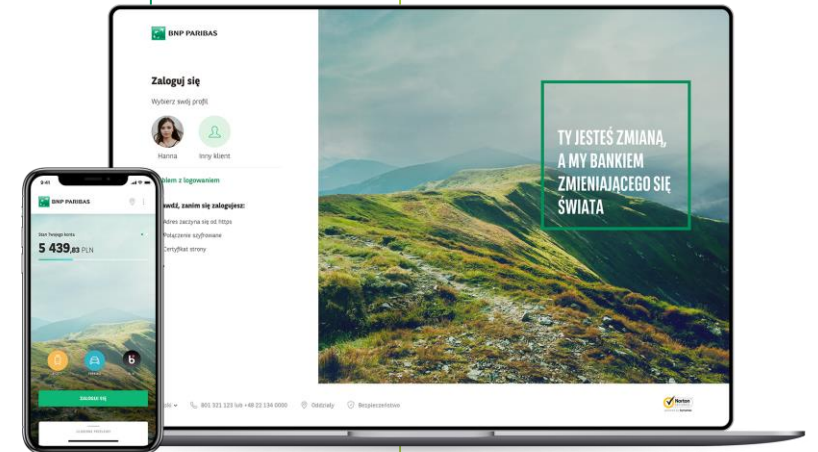
2Q 2019

- Nowa flagowa oferta produktowa
- Start portalu Agronomist



3Q 2019

- Start GOonline dla klientów
- Nowa platforma FX Pl@net dla klientów korporacyjnych



4Q 2019

- Start GOmobile 2.0
- Realizacja fuzji operacyjnej

KONSEKWENTNA REALIZACJA STRATEGII FAST FORWARD

KLUCZOWE OSIĄGNIĘCIA W KAŻDYM Z FILARÓW

WZROST

Nowa, ujednolicona oferta dla klientów indywidualnych

Współpraca z Allegro. Ponad 260 tys. przyznanych limitów kredytowych (ponad 0,5 mld zł)

Wzrost kredytów klientów indywidualnych (najwyższe dynamiki kredytów hipotecznych)

Odpowiedzialne finansowanie:

7-krotny wzrost finansowania projektów OZE i wspierających efektywność energetyczną

10 tys. przydomowych instalacji fotowoltaicznych

PROSTOTA

Zakończenie procesu integracji po połączeniu z Core RBPL. Fuzja operacyjna przeprowadzona z sukcesem w listopadzie 2019

Optymalizacja sieci dystrybucji (180 zamkniętych placówek od momentu połączenia z Core RBPL)

142 oddziały w nowym formacie na koniec 2019 (126 w 2019)

Dostępność i usprawnienia w sieci placówek: nagroda „**Lider Dostępności 2019**” i **certyfiikat jakości OK SENIOR®**

JAKOŚĆ

3. miejsce w rankingu Przyjazny Bank Newsweeka 2019 w kategorii „Bank dla Kowalskiego” (awans z 9. pozycji)

Gwiazda Jakości Obsługi 2019 w XII edycji Polskiego Programu Jakości Obsługi

Deklaracja Odpowiedzialnej Sprzedaży – inauguracja projektu samoregulacji dla branży finansowej

Tytuł **Lidera Rankingu Odpowiedzialnych Firm**

DIGITALIZACJA

GOmobile: (wersja 2.0 udostępniona w IV kw. 2019) dalszy wzrost liczby użytkowników

GOonline: zakończona w XI 2019 migracja klientów Core RBPL do nowej platformy

Współpraca z firmą Autenti (podpis elektroniczny). Wspólna inwestycja z PKO BP i Alior Bank o łącznej wartości 17 mln zł

ENTUZJAZM

Wzrost świadomości marki
Rebranding zrealizowany z sukcesem

Bank zielonych zmian: promowanie eko-postaw i ograniczenie negatywnego wpływu działalności operacyjnej

Wielkie Ogrody Tlenowe, Bank posadzi 50 tys. drzew tlenowych

Diversity & Inclusion Rating – lider pierwszego w Polsce ratingu zarządzania różnorodnością

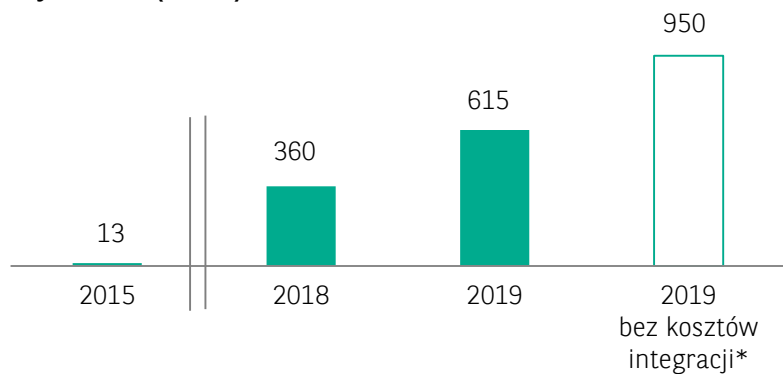
Realizacja celów strategicznych zgodnie z planem

✓ **252,7 tys.** sprzedanych kont osobistych (+24% r/r)
✓ **4,3 mld zł** wolumenu sprzedaży hipotek (+139% r/r)
✓ **+26% r/r** akwizycja nowych klientów korporacyjnych
✓ **425,7 tys.** użytkowników GOmobile (+52% r/r)
✓ **+10 pp r/r** wzrost znajomości marki

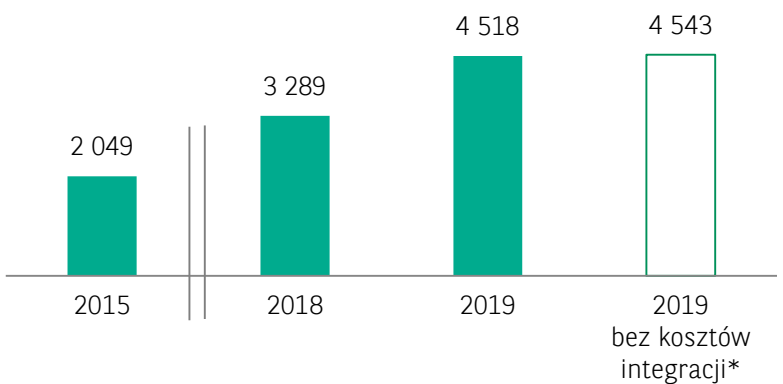
REKORDOWE W HISTORII BANKU WYNIKI ROCZNE

WZROST ZDOLNOŚCI DO GENEROWANIA ZYSKÓW

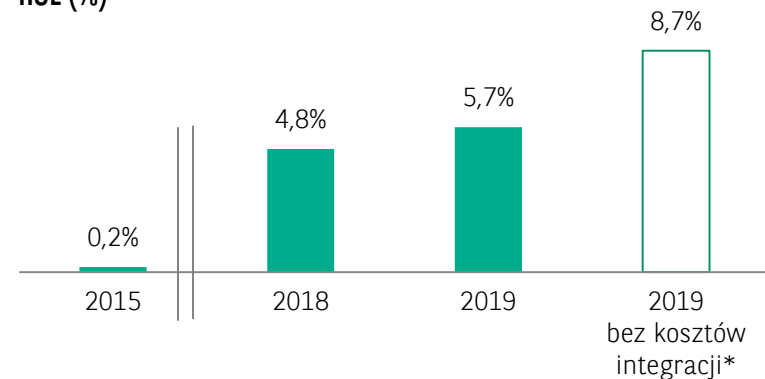
Zysk netto (mln zł)



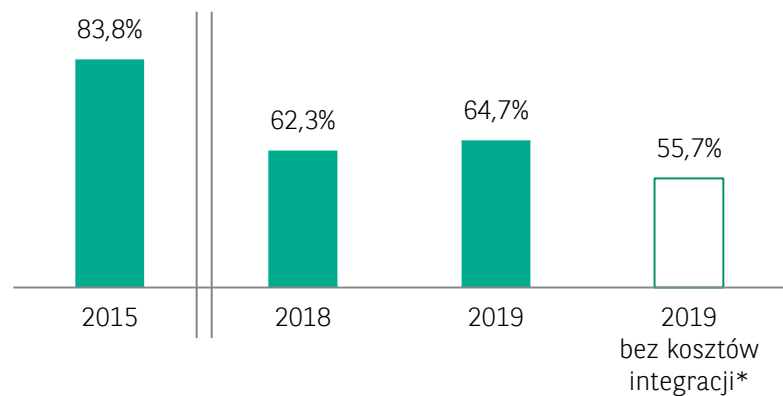
Wynik z działalności bankowej (mln zł)



ROE (%)



Koszty / Dochody (%)



Najwyższy zysk netto i wynik z działalności bankowej w historii Banku pomimo:

- 69,6 mln zł rezerwy na zwrot prowizji w przypadku wcześniejszej spłaty kredytu,
- 29,5 mln zł rezerwy portfelowej na ryzyko prawne kredytów mieszkaniowych w CHF

Koszty działania pod wpływem kosztów integracji (414,5 mln zł w 2019 vs 265,8 mln zł w 2018) oraz wyższych o 48,8 mln zł kosztów BFG

Koszty ryzyka pod kontrolą (59 pb)

* Koszty integracji związane z prowadzonymi od 2015 roku procesami połączeniowymi wyniosły: w 2015 - 206,4 mln zł, w 2018 - 265,8 mln zł i w 2019 - 414,5 mln zł

KLUCZOWE DANE FINANSOWE ZA 2019 ROK

REKORDOWE WYNIKI FINANSOWE, POPRAWA RENTOWNOŚCI R/R, BEZPIECZNA POZYCJA PŁYNNOŚCIOWA I KAPITAŁOWA

Wyniki finansowe

Zysk netto	615 mln zł 950 mln zł*	+71% r/r (+254 mln zł) +96% r/r (+466 mln zł)*
Wynik z działalności bankowej	4 518 mln zł	+37% r/r (+1 229 mln zł), w tym: wynik odsetkowy: 3 169 mln zł, +50,4% r/r wynik prowizyjny: 820 mln zł, +44,5% r/r wynik z działalności handlowej: 682 mln zł, +106,3% r/r
Koszty	2 922 mln zł 2 532 mln zł*	+43% r/r (+873 mln zł) +40% r/r (+719 mln zł)*
Wskaźnik C/I	64,7% 55,7%*	+2,4 pp r/r -4,2 pp r/r*
Odpisy netto z tytułu utraty wartości	442 mln zł	-21% r/r (-116 mln zł) +39% r/r (+123 mln zł)*

* w ujęciu znormalizowanym tj. bez kosztów integracji: 2019 rok: 414,5 mln zł (389,9 mln zł - koszty działania, 24,6 mln zł - pozostałe koszty operacyjne), 2018 rok: 265,8 mln zł (236,2 mln zł - koszty działania, 29,6 mln zł pozostałe koszty operacyjne) oraz bez uwzględnienia w 2018 roku dodatkowych efektów połączenia z RBPL: PPA w kwocie +291,6 mln zł oraz odpisów z tytułu utraty wartości ECL w kwocie -238,9 mln zł)

Wolumeny

Aktywa	110 mld zł, +0,9% r/r
Kredyty (brutto)	77 mld zł, +0,8% r/r
Depozyty klientów**	86 mld zł, -1,2% r/r
Kapitał własny	11 159 mln zł, +5,7% r/r

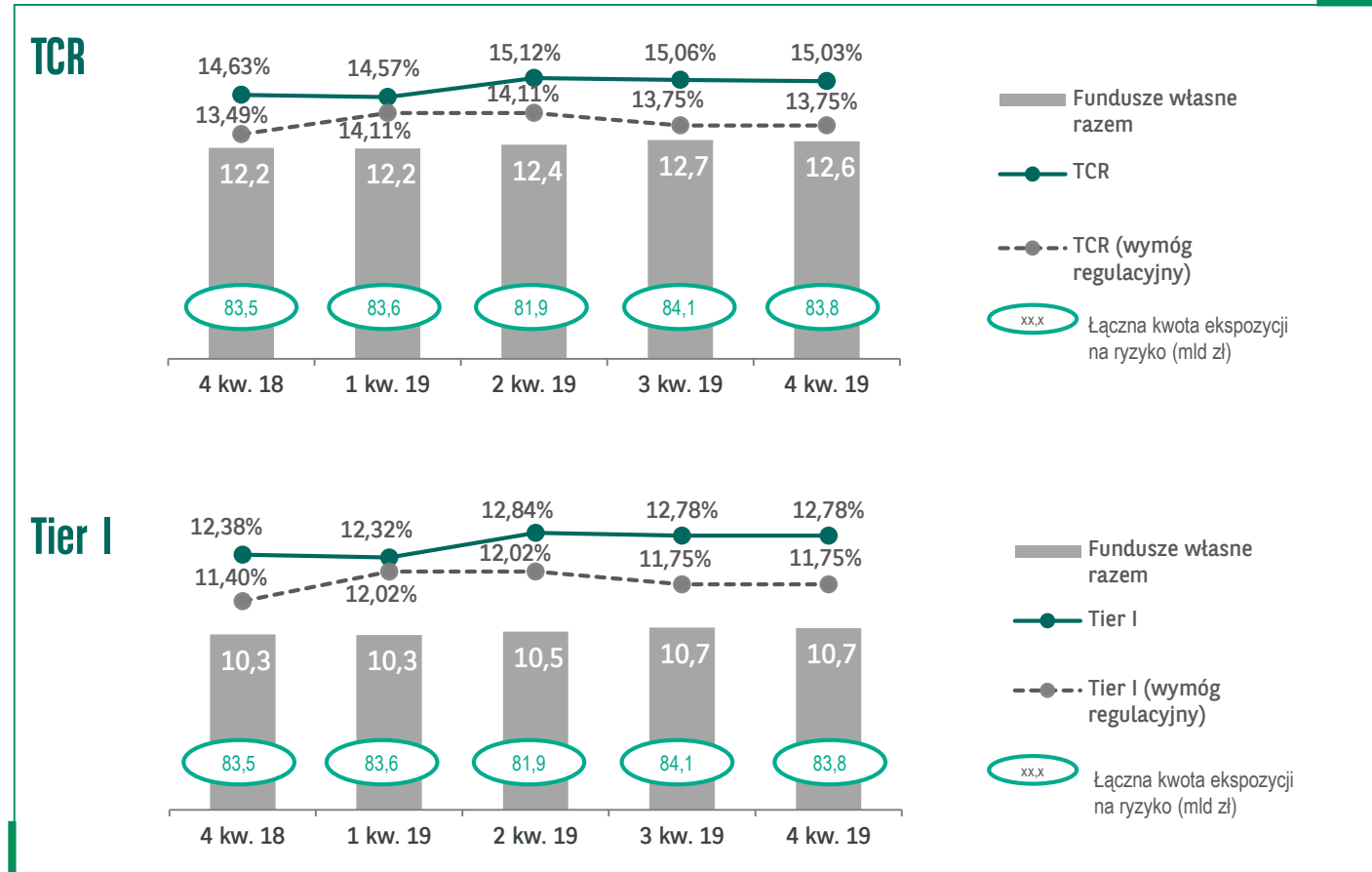
Wskaźniki

Łączny współczynnik kapitałowy	15,03%
Tier 1	12,78%
Kredyty netto/depozyty	85,7%
ROE	5,7% 8,7%*

** depozyty klientów zdefiniowane jako zobowiązania wobec klientów pomniejszone o kredyty i pożyczki otrzymane od pozostałych podmiotów finansowych

ADEKWATNOŚĆ KAPITAŁOWA I PODZIAŁ ZYSKU ZA 2019 ROK

BEZPIECZNA POZYCJA KAPITAŁOWA. WNIOSEK O ZALICZENIE ZYSKU DO KAPITAŁÓW



TCR i Tier I powyżej minimum regulacyjnego odpowiednio: +1,3 pp i +1,0 pp.

Wzrost wartości całkowitych funduszy własnych w 3 kwartale 2019 w efekcie uzyskania zgody KNF na włączenie do funduszy własnych zysku netto Grupy za 2 kwartał 2019 w kwocie 217 mln zł.

Brak wymogu kapitałowego na kredyty walutowe (od 9 lipca 2019). Bufor OSII na poziomie 0,25%.

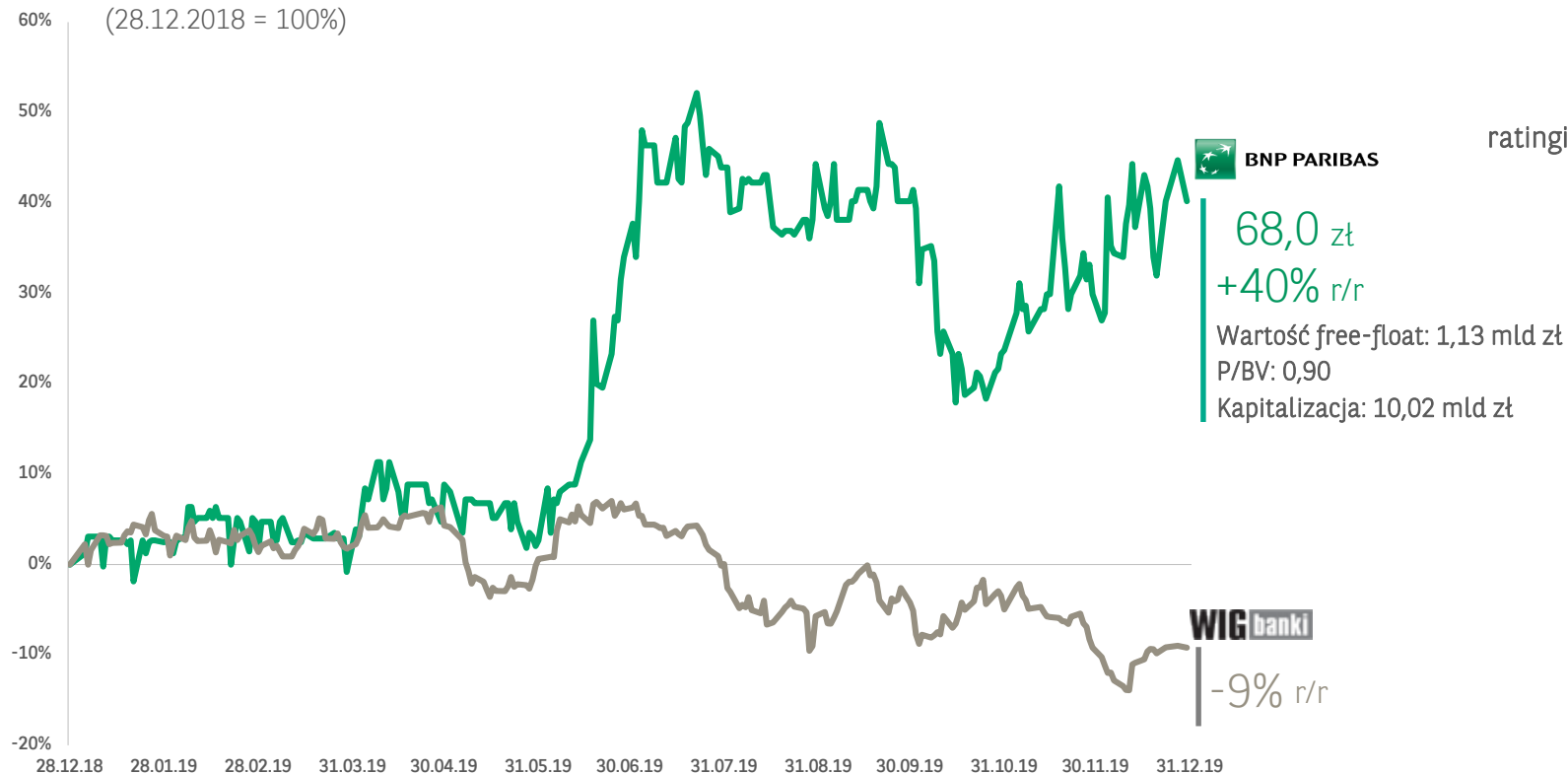
Zarząd Banku wnioskuję o przekazanie całego zysku netto Banku za 2019 rok (628,7 mln zł) na kapitał rezerwowy Banku

AKCJE BNP PARIBAS BANK POLSKA SA

WZROST CENY AKCJI NA PRZESTRZENI 2019 ROKU

Zmiana kursu akcji

(28.12.2018 = 100%)



Rating Moody's

perspektywa ocen ratingowych – Pozytywna

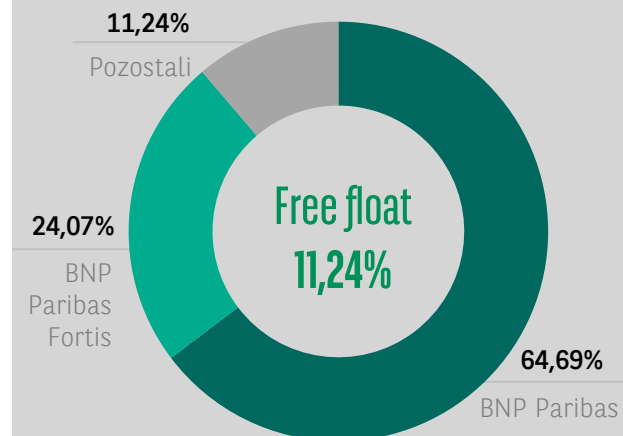
(zmiana na Stabilną 5 maja 2020)

ocena indywidualna/ skorygowana – ba1/ baa3

ratingi depozytów krótkoterminowe/ długoterminowe – Prime-2/ Baa1

Struktura akcjonariatu

(31.12.2019)



147 418 918

Liczba akcji ogółem

Kod ISIN: PLBGZ0000010

Ticker GPW: BNP

Indeks: mWIG40

02

PERSPEKTYWY



1 Bardziej zdywersyfikowany model biznesowy

Zwiększona skala działalności, bardziej uniwersalny profil Banku
Zrównoważony portfel kredytów detalicznych i korporacyjnych
Niższa koncentracja w obszarze Agro i rozwodnienie portfela walutowych kredytów hipotecznych

3 Zwiększona rentowność

Poprawa zdolności generowania podstawowych przychodów
Zwiększenie udziału pozaodsetkowych przychodów podstawowych, znacząca optymalizacja kosztu depozytów
Synergie kosztowe realizowane zgodnie z założeniami

2 Ostrożne zarządzanie ryzykiem

Niski koszt ryzyka w ostatnich latach (2015-2019) – średnio 61 p.b.
Ograniczona ekspozycja na najbardziej wrażliwe sektory
Konserwatywna polityka w zakresie ryzyka kredytowego

4 Pozycja kapitałowa i płynnościowa pod kontrolą

Poziom kapitałów wzmocniony organicznie, stabilne współczynniki kapitałowe
Bufor kapitałowy powyżej minimum regulacyjnego
Kredyty/depozyty na poziomie 86%, LCR: 159%

RZECZYWISTOŚĆ PO EPIDEMII COVID-19

PO ZAKOŃCZENIU PANDEMII SPODZIEWAMY SIĘ, ŻE OBECNE TRENDY RYNKOWE PRZYSPIESZĄ

Jesteśmy przekonani, że filary strategii Fast Forward: inteligentny i odpowiedzialny wzrost, poprawa efektywności i jakości oraz koncentracja na ludziach – wspierane przez digitalizację, będą nadal aktualne w rzeczywistości po epidemii COVID-19.

PRIORYTETY W RZECZYWISTOŚCI PO EPIDEMII



OCHRONA BIZNESU I INTELIGENTNY WZROST

- Alokacja zasobów do obszarów, w których występuje rentowny i zrównoważony wzrost
- Partnerska współpraca z klientem w trudnym czasie, przy ostrożnym zarządzaniu ryzykiem
- Wartość, nie tylko wolumen - budowa relacji z klientem wartościowej dla obu stron
- Poszukiwanie nowych strumieni przychodów, innowacyjne podejście „bank jako platforma”



ATRAKCYJNY I POZYTYWNY BANK

- Działanie zgodnie z zasadami etyki
- Silna marka organizacji społecznie odpowiedzialnej
- Aktywne zaangażowanie w „zielone” projekty oraz promocję świadomości ekologicznej
- Budowa relacji z klientem jako Banku pierwszego wyboru
- Satysfakcja klientów oraz jakość obsługi



OPTYMALNE PROCESY I ZASOBY

- Efektywne i zautomatyzowane procesy odporne na zdarzenia zewnętrzne
- Pełen zakres produktów i usług oraz rozwiązań cyfrowych zawsze dostępnych
- Efektywność kosztów jako główny aspekt zarządzania – właściwa kalibracja zasobów i poziomu kosztów
- Zarządzanie kapitałem i płynnością

Aby zachować konkurencyjność, istotne będzie przyspieszenie tempa wdrażania zmian

- Prezentacja nie stanowi ani oferty sprzedaży, ani zaproszenia do złożenia oferty nabycia lub objęcia papierów wartościowych lub instrumentów finansowych wyemitowanych przez BNP Paribas Bank Polska S.A. („Bank”), lub jakiegokolwiek porady lub rekomendacji w odniesieniu do papierów wartościowych lub innych instrumentów finansowych wyemitowanych przez Bank.
- Prezentacja może obejmować stwierdzenia dotyczące przyszłości, przyszłych planów, perspektyw oraz strategii lub zamierzonych zdarzeń. Powyższe twierdzenia nie mogą być traktowane jako prognozy Banku lub zapewnienia co do spodziewanych wyników Banku, w związku z tym, że zostały one przyjęte na podstawie, oczekiwań, projekcji oraz danych o zdarzeniach przyszłych.
- Oczekiwania Banku są oparte na bieżącej wiedzy, doświadczeniu oraz poglądach Zarządu Banku i są zależne od szeregu czynników, które mogą spowodować, iż rzeczywiście osiągnięte w przyszłości wyniki, będą w sposób istotny różnić się od twierdzeń zawartych w niniejszym dokumencie.
- Bank nie jest zobowiązany do aktualizowania lub publicznego ogłaszania jakichkolwiek zmian i modyfikacji w odniesieniu do jakichkolwiek twierdzeń dotyczących przyszłości zawartych w prezentacji.
- Bank, ani jakikolwiek z jego przedstawicieli, podmiotów dominujących bądź zależnych nie będzie ponosił odpowiedzialności za jakąkolwiek szkodę wynikającą z jakiegokolwiek użycia prezentacji lub jakichkolwiek informacji w niej zawartych lub na innej podstawie pozostającej w związku z prezentacją.
- Prezentacja nie jest przeznaczona do publikowania lub rozpowszechniania w państwach, w których taka publikacja bądź rozpowszechnianie mogą być niedozwolone zgodnie z właściwymi przepisami prawa.
- Zaprezentowane dane dotyczą Grupy BNP Paribas Bank Polska S.A.

DZIĘKUJEMY ZA UWAGĘ



BNP PARIBAS

BNP Paribas Bank Polska Spółka Akcyjna z siedzibą w Warszawie przy ul. Kasprzaka 10/16, 01-211 Warszawa, zarejestrowany w rejestrze przedsiębiorców Krajowego Rejestru Sądowego przez Sąd Rejonowy dla m. st. Warszawy w Warszawie, XII Wydział Gospodarczy Krajowego Rejestru Sądowego pod nr KRS 0000011571, posiadający NIP 526-10-08-546 oraz kapitał zakładowy w wysokości 147 418 918 zł w całości wpłacony