



BIZNES MA MOBILNĄ PRZYSZŁOŚĆ

GOmobile Biznes AUTORYZACJA MOBILNA

Autoryzacja mobilna to nowa metoda logowania i autoryzacji transakcji. Dzięki wbudowanemu w aplikację **GOmobile Biznes** tokenowi mobilnemu można z łatwością i bezpłatnie zautoryzować dyspozycje zlecone w systemie bankowości internetowej BiznesPL@net. Nowa metoda autoryzacji zapewnia wysoki poziom bezpieczeństwa i wygodę, a zlecenia mogą zostać podpisane nie tylko za pomocą numeru PIN, ale również z wykorzystaniem biometrii.

Zmiana metody logowania i autoryzacji transakcji na autoryzację mobilną, wymaga w pierwszej kolejności nadania uprawnień **GOmobile Biznes i token mobilny** oraz **Zmiana metody logowania i autoryzacji transakcji**. Uprawnienia mogą zostać nadane na dwa sposoby:

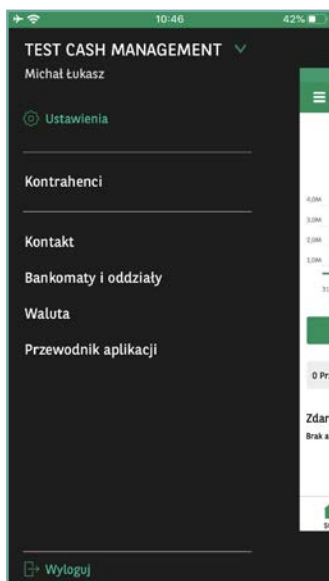
- przez Administratora systemu w Panelu administratora,
- na wniosku papierowym o BiznesPL@net.



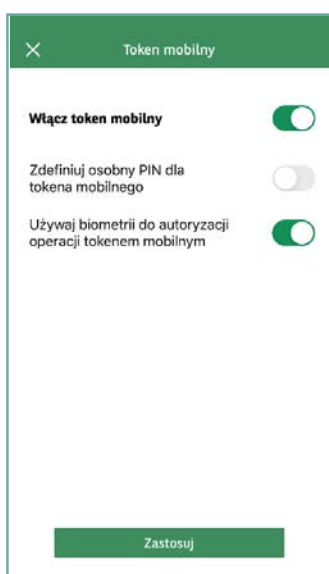
BNP PARIBAS

Bank
zmieniającego się
świata

Aktywacja tokena mobilnego



Krok 1. Zaloguj się do aplikacji **GObiznes**, następnie kliknij ikonę menu rozwijanego w lewym górnym rogu ekranu. Przejdź do zakładki „Ustawienia” i wybierz opcję „Token mobilny”.

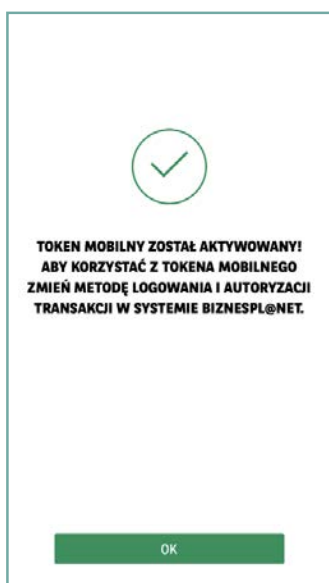


Krok 2. Włącz token mobilny i kliknij przycisk „Zatwierdź”.

Domyślnie do autoryzacji mobilnej służy numer PIN zdefiniowany wcześniej do logowania do aplikacji **GObiznes**.

Aplikacja umożliwia również zdefiniowanie odrębnego numeru PIN do autoryzacji mobilnej – w tym celu należy aktywować odpowiednią opcję i zdefiniować numer PIN.

Użycie biometrii do autoryzacji mobilnej jest domyślnie włączone.



Krok 3. Po wprowadzeniu kodu PIN token mobilny zostanie aktywowany.



BNP PARIBAS

Bank
zmieniającego się
świata

Zmiana metody logowania i autoryzacji na autoryzację mobilną

Po aktywowaniu tokena mobilnego niezbędna jest zmiana metody logowania i autoryzacji transakcji w systemie **BiznesPl@net**. W tym celu:

1. Zaloguj się do systemu **BiznesPl@net**, przejdź do modułu **Administracja i narzędzia**, a następnie wybierz zakładkę **Zmiana metody logowania i autoryzacji transakcji**.
2. Z rozwijanej listy wybierz opcję **hasło maskowane i autoryzacja mobilna**.

The screenshot shows the user interface of the BiznesPl@net system. At the top, there is a navigation bar with various menu items like 'Rachunki', 'Karty', 'Lokaty', etc. The user is logged in as 'Jan Kowalski' with the company 'Firma ABC'. The main content area is titled 'Zmiana metody logowania i autoryzacji transakcji'. It displays the current authentication method as 'hasło maskowane i kody SMS'. A dropdown menu is open, showing three options: 'hasło maskowane i autoryzacja mobilna' (which is highlighted in blue), 'hasło maskowane i TOKEN', and 'podpis elektroniczny (nośnik kryptograficzny USB lub karta kryptograficzna)'. A small note next to the 'hasło maskowane i TOKEN' option states 'token możliwa jest jedynie w oddziale'.

3. Kliknij **Zapisz** i podpisz dyspozycję zgodnie z aktualnie wykorzystywaną metodą autoryzacji.

Nowa metoda autoryzacji zostanie aktywowana po kolejnym zalogowaniu do systemu **BiznesPl@net**.



BNP PARIBAS

**Bank
zmieniającego się
świata**