

## O Grupie

BNP Paribas Bank Polska S.A. jest lokalnym bankiem uniwersalnym o globalnym zasięgu – jest częścią wiodącej międzynarodowej grupy bankowej BNP Paribas obecnej w 71 krajach.

Grupa Kapitałowa Banku świadczy usługi w obszarze bankowości detalicznej, korporacyjnej, rynków kapitałowych (TFI), wymiany walut, leasingu, doradztwa i pośrednictwa finansowego. Pod względem sumy bilansowej Grupa zajmuje 6. miejsce na rynku.

Akcje Banku notowane są na Giełdzie Papierów Wartościowych w Warszawie S.A. od 2011 r.



**566 mln zł**  
zysk netto  
+15% r/r



**122 mld zł**  
aktywów



**3,9 mln**  
klientów



**474**  
oddziałów



**9,3 tys.**  
pracowników (FTE)

## Strategia Fast Forward 2018-2021

Misją Banku jest oferowanie w sposób odpowiedzialny innowacyjnych rozwiązań finansowych, które pomogą naszym klientom zmienić ich świat i będą wspierać lokalną gospodarkę.

Strategia Banku na lata 2018-2021 opiera się na 5 głównych filarach: wzrost, prostota, jakość, entuzjazm i digitalizacja.

### Cele strategiczne Banku

tempo wzrostu wyniku z działalności bankowej szybsze niż rynek

ROE powyżej 10%

wskaźnik C/I na poziomie ok. 50%

### Zdarzenia jednorazowe 9M 2020

- +45,1 mln zł wycena BIK i KIR
- +43,6 mln zł (brutto) sprzedaż nieruchomości Kasprzaka
- 26,6 mln zł rezerwa na karę UOKiK spready
- 9,8 mln zł rezerwa na przegraną sprawę opcyjną
- +0,6 mln zł koszty integracji

### Zdarzenia jednorazowe 9M 2019

- +42,4 mln zł sprzedaż działalności faktoringowej
- 48,8 mln zł wyrok TSUE prowizje
- 17,7 mln zł spawa opcyjna oraz rezerwa na stratę operacyjną
- 266,2 mln zł koszty integracji

bez uwzględnienia kosztów integracji i zdarzeń jednorazowych zysk netto za 9 miesięcy 2020 wyniósłby 523 mln zł (-28% r/r)

## Wybrane dane finansowe 30.09.2020

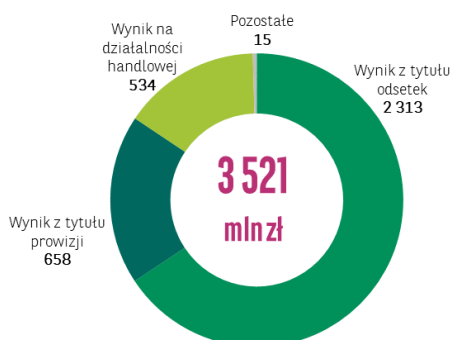
Wynik z działalności bankowej (NBI)	<b>3 521 mln zł</b>	+3% r/r
Koszty ogółem	<b>1 881 mln zł</b>	-13% r/r
Saldo rezerw	<b>493 mln zł</b>	+45% r/r
Podatek bankowy	<b>234 mln zł</b>	+11% r/r
Kapitał własny	<b>11 820 mln zł</b>	+7% r/r
Kredyty (brutto)	<b>80 mld zł</b>	+2% r/r
Depozyty klientów	<b>95 mld zł</b>	+14% r/r

## Wskaźniki finansowe 30.09.2020

ROE	6,6% / 6,1%*
C/I	53,4% / 54,2%*
TCR	15,8%
Współczynnik kapitału Tier 1	13,4%
Kredyty netto / depozyty	79,7%
Marża odsetkowa netto	2,7%

\* wskaźnik znormalizowany: bez kosztów integracji i zdarzeń jednorazowych

## Struktura NBI 9M 2020 (mln zł)

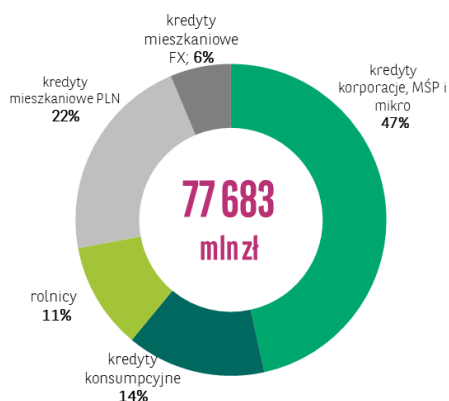


## Rating - Moody's Investors Service

Perspektywa	Stabilna
Długoterminowe ratingi depozytów	Baa1
Krótkoterminowe ratingi depozytów	Prime-2
Ocena indywidualna	ba1
Skorygowana ocena indywidualna	baa3
Ocena ryzyka kontrahenta długookresowa /krótkookresowa	A3(cr)/Prime-2(cr)
Ratingi ryzyka kontrahenta długookresowe /krótkookresowe	A3/Prime-2

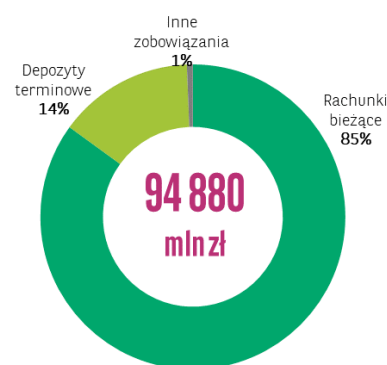


## Portfel kredytowy\* 30.09.2020

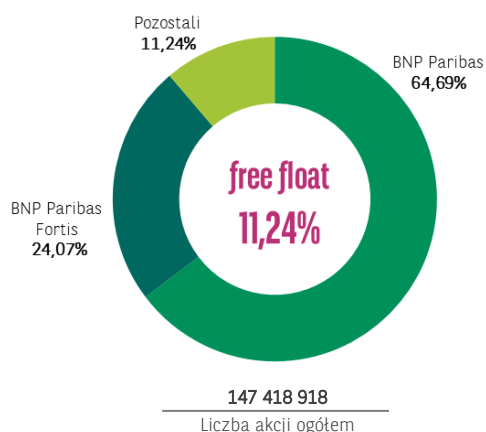


\* Kredyty i pożyczki brutto wyceniane wg zamortyzowanego kosztu

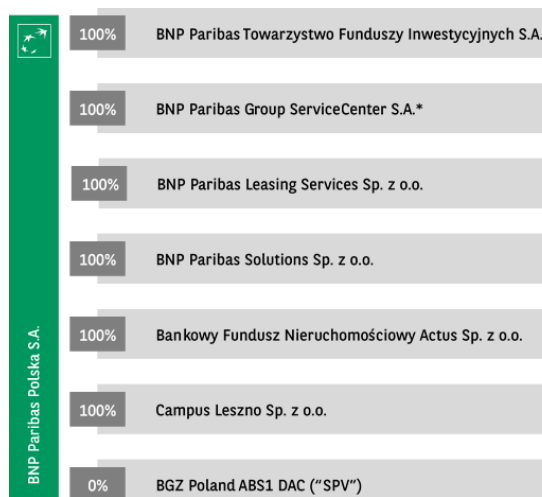
## Baza depozytowa 30.09.2020



## Struktura akcjonariatu



## Struktura Grupy Kapitałowej



\* 31.12.2019 nastąpiło połączenie BNP Paribas Group Service Center S.A. (Spółka przejmująca) z BNP Paribas Financial Services Sp. z o.o. (Spółka przejmowana).

## Zarząd Banku

Przemysław Gdański	Prezes Zarządu
Jean-Charles Aranda	Wiceprezes Zarządu
André Boulanger	Wiceprezes Zarządu
Przemysław Furlepa	Wiceprezes Zarządu
Wojciech Kembłowski	Wiceprezes Zarządu
Kazimierz Łabno	Wiceprezes Zarządu
Jaromir Pelczarski	Wiceprezes Zarządu
Volodymyr Radin	Wiceprezes Zarządu
Jerzy Śledziwski	Wiceprezes Zarządu

## Relacje Inwestorskie Banku

Biuro Relacji Inwestorskich  
ul. Grzybowska 78, 00-844 Warszawa  
e-mail: [relacjeinwestorskie@bnpparibas.pl](mailto:relacjeinwestorskie@bnpparibas.pl)  
[www.bnpparibas.pl/relacje-inwestorskie](http://www.bnpparibas.pl/relacje-inwestorskie)

## Kalendarium – publikacje kolejnych raportów okresowych

4 marca 2021 - za rok 2020