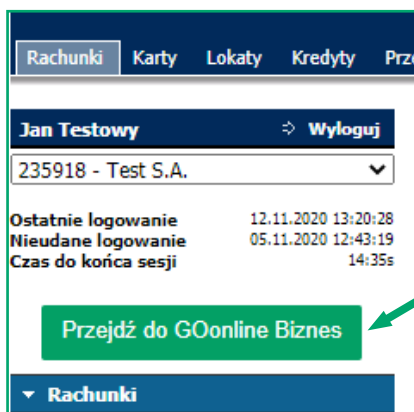


NAWIGACJA W NOWYCH MODUŁACH BANKOWOŚCI INTERNETOWEJ W BIZNESPL@NET

Użytkownik może przejść do GOonline Biznes, jeżeli posiada uprawnienia nowy modułów.

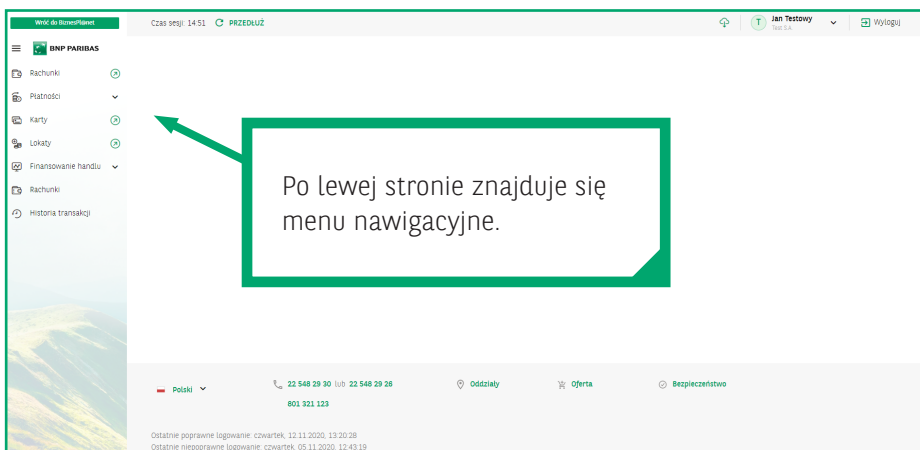


Zaloguj się do systemu BiznesPl@net.



W lewym menu bocznym należy wybrać **Przejdź do GOonline Biznes** co spowoduje przeniesienie użytkownika do nowych modułów.


Wygląd systemu z odpowiednimi modułami:



Po lewej stronie znajduje się menu nawigacyjne.

Na górnej belce znajdują się takie elementy jak:

- **Informacja** o czasie sesji i możliwości jej przedłużenia, oprócz tego wszelkie aktywności użytkownika w bankowości internetowej będą automatycznie resetowały ten licznik.

Czas sesji: 00:00  PRZEDŁUŻ

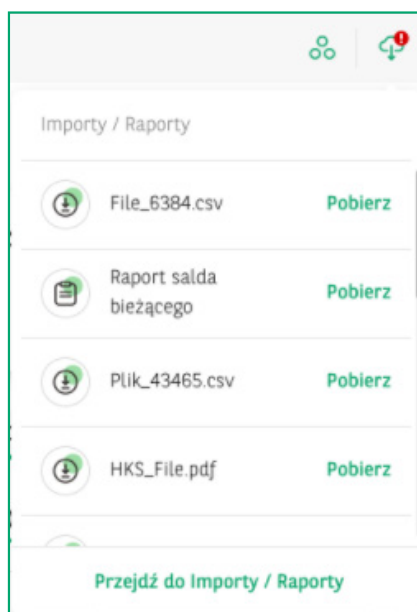
- **Ikona plików do pobrania** po kliknięciu w nią pojawi się lista ostatnio wygenerowanych plików do pobrania (np. eksportów xls lub csv, dokumentów PDF) zleconych w modułach nowego systemu.



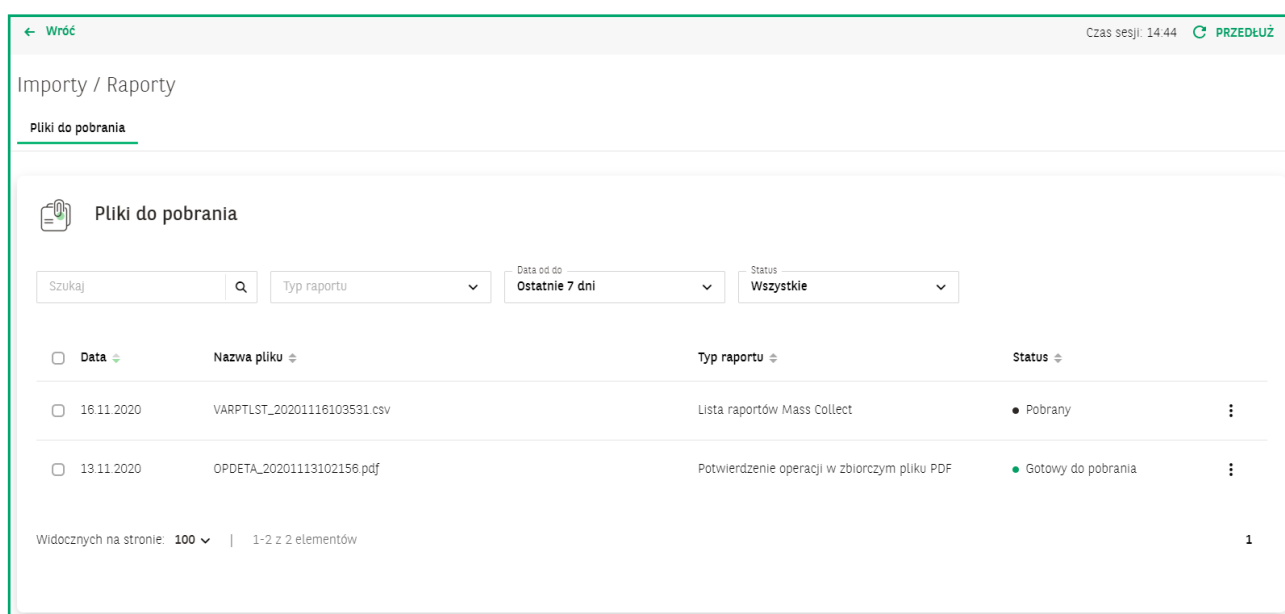
BNP PARIBAS

Bank
zmieniającego się
świata

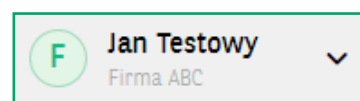
Przykładowa lista plików do pobrania:



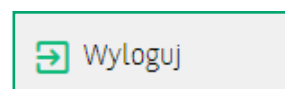
Z listy można pobrać ostatnio przygotowane do eksportów pliki. Można również przejść do modułu zarządzania wszystkimi eksportami:



- **Imię i nazwisko użytkownika** oraz firma, do której jest zalogowany. W przypadku użytkownika, który ma dostęp do więcej niż jednej firmy, element ten rozwija się i prezentuje listę firm. Dostępna jest również **wyszukiwarka**, dzięki której w przypadku bardzo długiej listy można szybciej odnaleźć daną firmę. Zachowana jest również obecna w BiznesPl@net funkcjonalność holdingów.



- **Przycisk wylogowania**



BNP PARIBAS

**Bank
zmieniającego się
świata**