

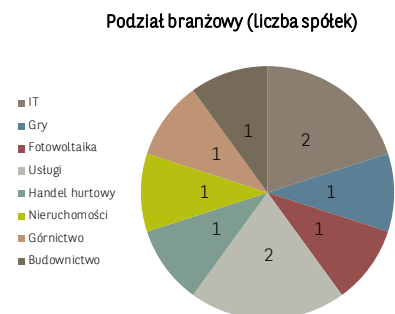
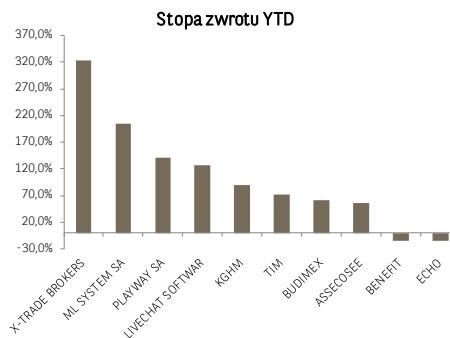
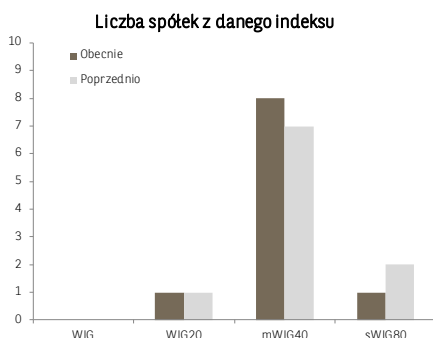


AKCJE

Prezentujemy aktualną listę akcji notowanych na GPW w Warszawie przygotowane przez analityków Biura Maklerskiego do publikacji w Gazecie Giełdy „Parkiet” w miesięcznym zestawieniu spółek mających wysoki potencjał do wzrostu. Kryteria selekcji opierają się na analizie fundamentalnej oraz arbitralnej opinii analityka na temat spółki. Prezentowane opinie nie są rekomendacją inwestycyjną w rozumieniu przepisów Rozporządzenia Delegowanego Komisji (UE) 2016/958 z dnia 9 marca 2016 roku.

W celu uzyskania informacji prosimy o kontakt z zespołem maklerów – Zespół ds. Obsługi Rynku Wtórny (dane na s. 4).

Spółka	Sektor	Ostatnia cena	Stop Loss	Opinia analityka
ASSECOSEE	IT	38.80	34.35	pozytywnie oceniamy poziom kompetencji zarządu, w szczególności w zakresie polityki przejęć i planów konsolidacji rynków. W obecnym roku wyniki powinny wspierać ponadto synergie z przejętymi w 2019 r. podmiotami, tj. Necomplus i Sonet. Pomimo wyartykułowania przez Zarząd negatywnego wpływu skutków pandemii na działalność spółki, otoczenie rynkowe wokół emitenta nie uległo zmianie w związku z czym jesteśmy pozytywnie nastawieni do walerów
BENEFIT	Usługi	760.00	690.00	Spółka bez problemu przeszła rynkowe zawirowania w trakcie pierwszej fali COVID-19 i szybko zaczęła odyskiwać klientów, obecna skala lockdown jest mniejsza, a spółka jest naszym zdaniem przygotowana do szybkiej odbudowy biznesu w 2021 r.
BUDIMEX	Budownictwo	278.50	255.00	Rekordowy portfel zamówień oraz rosące marże (niższe koszty surowców i podwykonawstwa) będą wspierać wyniki Budimexu w kolejnych kwartałach, potencjalna sprzedaż segment deweloperskiego również może stanowić pozytywny aspekt inwestycyjny
ECHO	Nieruchomości	3.99	3.72	Naszym zdaniem obecna wycena nie oddaje potencjału realizowanych przez spółkę projektów w obszarze multisegmentowym oraz potencjału dywidendowego w długim terminie
KGHM	Górnictwo	181.00	166.00	Jeden z głównych beneficjentów rynkowej rotacji w kierunku cyklicznych spółek, cena miedzi w PLN najwyższa od 2011 r. wspierać będzie wyniki w kolejnych kwartałach
ML SYSTEM SA	Fotowoltaika	79.40	74.00	Spółka z jednej strony mocno korzysta ze wzrastającej w naszym kraju popularności instalacji fotowoltaicznych, rozwija także ciekawe technologie produkcji innowacyjnych szyb z powłokami kwantowymi. Istotną pozytywną informacją jest także otrzymanie we wrześniu dofinansowania z PARP (88,5 mln zł) na projekt „Active Glass”, przez co spółka zrezygnowała z planowanej drugiej w tym roku emisji akcji.
LIVECHAT SOFTWAR	IT	98.50	87.00	Wyniki za 3Q'20 pokazują na dalszy wzrost liczby klientów głównej aplikacji LiveChat przy jednoczesnym wzroście ARPU (średni przychód z użytkownika). Zauważamy również duży wzrost klientów aplikacji ChatBot. Druga fala pandemii koronawirusa będzie naszym zdaniem utrzymywać dynamiczny trend digitalizacji przedsiębiorstw, gdzie jedną z kluczowych potrzeb jest obsługa klienta online, na co odpowiedzią jest aplikacja LiveChat. Uważamy, że wyniki w 4Q'20 dodatkowo będzie wspierać słabość polskiego złotego (spółka osiąga przychody w USD).
PLAYWAY SA	Gry	578.00	523.00	Wysoka zdolność do generowania gotówki, wypłata dywidendy, bogate portfolio gier oraz interesujący backlog czynią spółkę naszym top pickiem w segmencie gamingowym
TIM	Handel hurtowy	18.35	16.90	Dane operacyjne za okres kwiecień-listopad potwierdzają utrzymanie tendencji wzrostowej sprzedaży a nadal wysoki przyrost w kanale online oznacza ograniczony wpływ Covid-19 na rezultaty Grupy. Pozytywnie oceniamy perspektywy w kolejnych kwartałach z uwagi na malejące ryzyko przerwania łańcucha dostaw, oczekiwany dalszy wzrost kanału online oraz B2B, zmianę mixu produktowego oraz relatywnie niskie zadłużenie, co powinno sprzyjać utrzymaniu wypłaty dywidendy w kolejnych okresach.
X-TRADE BROKERS	Usługi	16.75	14.80	Wyniki za 3Q'20 oceniamy jako solidne. Obrót na instrumentach pochodnych CFD w lotach znalazł się na podobnym poziomie co w poprzednich dwóch kwartałach, lecz przy niższej osiągniętej rentowności na lota. Niemniej jednak analizując wyniki w szerszym horyzoncie rentowność wciąż pozostaje na podwyższonym poziomie. To co rozpatrujemy jako ściśle pozytywne to dynamiczne budowanie bazy klientów. Pozostajemy pozytywnie nastawieni do spółki.





OBLIGACJE

Poniżej przedstawiamy wybrane przez analityków Biura Maklerskiego obligacje, na podstawie kryteriów ilościowych jakimi są:

► Płynność obrotu wg danych za ostatni miesiąc

Instrument	Emitent	Termin przyznania praw do wypłaty kuponu	Termin zapadalności	Kupon	Ostatnia cena	Rentowność do terminu zapadalności (YTM)	Wartość nominalna (PLN)
PK10622	POLSKI KONCERN NAFTOWY	27-lis-2020	6/19/2022	1.49%	100.69	0.98%	100
PHO0721	PKO BANK HIPOTECZNY	29-gru-2020	7/12/2021	0.82%	100.11	0.64%	100
PKN1222	POLSKI KONCERN NAFTOWY	23-sy-2021	12/8/2022	1.25%	100.72	0.94%	100
KRU0521	KRUK SA	30-lis-2020	5/19/2021	3.37%	100.20	3.24%	100
ECH0721	ECHO INVESTMENT SA	20-lis-2020	7/6/2021	3.18%	99.50	4.32%	100

► Bliskość daty przyznania prawa do wypłaty kuponu – z punktu widzenia podatkowego opłacalnym jest sprzedać obligację przed i kupić po przyznaniu prawa do wypłaty kuponu

Instrument	Emitent	Termin przyznania praw do wypłaty kuponu	Termin zapadalności	Kupon	Ostatnia cena	Rentowność do terminu zapadalności (YTM)	Wartość nominalna (PLN)
KRU0321	KRUK SA	16-gru-2020	3/24/2021	3.37%	100.00	3.38%	100
KRU0921	KRUK SA	18-gru-2020	9/30/2021	3.37%	100.14	3.19%	100
ECH0721	ECHO INVESTMENT SA	29-gru-2020	7/6/2021	3.18%	99.50	4.32%	100
PHO0721	PKO BANK HIPOTECZNY	3-sy-2021	7/12/2021	0.82%	100.11	0.64%	100
PHO0721	PKO BANK HIPOTECZNY	23-sy-2021	7/12/2021	0.82%	100.11	0.64%	100

► Najwyższa rentowność (dla obligacji skarbowych)

Instrument	Emitent	Termin przyznania praw do wypłaty kuponu	Termin zapadalności	Kupon	Ostatnia cena	Rentowność do terminu zapadalności (YTM)	Wartość nominalna (PLN)
DS1030	obligacja skarbową	22-paź-2021	10/25/2030	1.25%	99.10	1.35%	1,000
DS1029	obligacja skarbową	22-paź-2021	10/25/2029	2.75%	112.76	1.22%	1,000
WS0428	obligacja skarbową	23-kwi-2021	4/25/2028	2.75%	112.11	1.03%	1,000
DS0727	obligacja skarbową	23-lip-2021	7/25/2027	2.50%	110.17	0.91%	1,000



CERTYFIKATY STRUKTURYZOWANE RCB

Poniżej przedstawiamy wybrane przez analityków Biura Maklerskiego certyfikaty strukturyzowane, które charakteryzują się w naszej ocenie atrakcyjnym stosunkiem możliwego do osiągnięcia zysku względem podejmowanego przez inwestora ryzyka, co ocenione zostało na podstawie czynników takich jak m.in. bieżąca wycena certyfikatu względem aktywa bazowego, odległość do bariery czy potencjalnej rentowności do terminu wykupu.

Nazwa/ISIN	Typ	Instrument bazowy	Cena certyfikatu w PLN	Kupon p.a.	Rentowność do wykupu/Max zysk	Odległość do bariery ochrony	Data Wyceny Wykupu	Opis
RCBMWIG401121	Express	mWIG40	1015.58	4.4%	2.80%	-33.14%	2021-11-03	Wcześniejszy wykup na poziomie wyższej kwoty wykupu ma miejsce, jeśli w jakiegokolwiek dacie wyceny instrument bazowy notuje na lub powyżej poziomu początkowego 3869,30 pkt. Jeśli instrument bazowy notuje poniżej poziomu wykupu certyfikatu, horyzont czasowy wydłuża się do kolejnej daty wyceny. Na końcu życia produktu certyfikat ten zapewnia mechanizm bezpieczeństwa pod warunkiem, że kurs indeksu nie spadnie więcej niż do 65% ceny początkowej.
RCLGAMESAOPEN	Tracker (Certyfikat indeksowy long)	WIG-Games	310.11	--	--	--	--	Certyfikaty indeksowe typu long dają możliwość gry na wzrosty czyli przy założeniu, że oczekiwanym trendem rynkowym jest trend wzrostowy. Inwestorzy uczestniczą 1:1 w rozwoju wartości instrumentu bazowego. Jeśli instrument bazowy notowany jest w walucie innej niż waluta certyfikatu, może dojść do odchylenia od odwzorowania 1:1. W przypadku tego certyfikatu instrumentem bazowym jest indeks WIG-Games, który obejmuje 5 najbardziej płynnych spółek z branży obejmującej producentów i wydawców gier.
RCESX5E06232	Express	Euro Stoxx50	1083.53	5.0%	6.13%	-45.48%	2023-06-01	Wcześniejszy wykup na poziomie wyższej kwoty wykupu ma miejsce, jeśli w jakiegokolwiek dacie wyceny instrument bazowy notuje na lub powyżej poziomu początkowego 3453,24 pkt. Jeśli instrument bazowy notuje poniżej poziomu wykupu certyfikatu, horyzont czasowy wydłuża się do kolejnej daty wyceny. Na końcu życia produktu certyfikat ten zapewnia mechanizm bezpieczeństwa pod warunkiem, że kurs indeksu nie spadnie więcej niż do 55% ceny początkowej.
RCESXPP08232	Express	Stoxx® Europe 600 Basic Resources	995.54	5.0%	5.47%	-43.81%	2023-07-31	Wcześniejszy wykup na poziomie wyższej kwoty wykupu ma miejsce, jeśli w jakiegokolwiek dacie wyceny instrument bazowy notuje na lub powyżej poziomu początkowego 463,51 pkt. Bariera kuponu to 80% wartości początkowej, czyli poziom 370,80 pkt. Jeśli instrument bazowy notuje poniżej poziomu wykupu certyfikatu, horyzont czasowy wydłuża się do kolejnej daty wyceny. Na końcu życia produktu certyfikat ten zapewnia mechanizm bezpieczeństwa pod warunkiem, że kurs indeksu nie spadnie więcej niż do 59% ceny początkowej.
RCESX7E0923	Express	STOXX® EURO STOXX® Banks Price Index	898.3	5.0%	25.24%	-15.29%	31/08/2023	Wcześniejszy wykup ma miejsce, jeśli w jakiegokolwiek dacie wyceny instrument bazowy notuje na lub powyżej poziomu początkowego 105,70 pkt., bądź poziomu 62,36 pkt. w dacie zapadalności. Jeśli instrument bazowy notuje poniżej poziomu wykupu certyfikatu, horyzont czasowy wydłuża się do kolejnej daty wyceny. Na końcu życia produktu certyfikat ten zapewnia mechanizm bezpieczeństwa pod warunkiem, że kurs indeksu nie spadnie więcej niż do 59% ceny początkowej.
AT0000A2HAS3	Tracker (Certyfikat indeksowy long)	Brent Crude Oil Future	177.91	--	--	--	--	Certyfikaty indeksowe typu long dają możliwość gry na wzrosty czyli przy założeniu, że oczekiwanym trendem rynkowym jest trend wzrostowy. Inwestorzy uczestniczą 1:1 w rozwoju wartości instrumentu bazowego. Jeśli instrument bazowy notowany jest w walucie innej niż waluta certyfikatu lub jeśli instrumentem bazowym jest kontrakt terminowy (future) na surowiec, może dojść do odchylenia. W przypadku tego certyfikatu instrumentem bazowym jest aktywna seria kontraktów terminowych na ropę naftową Brent.
RCLWIGESGAOPEN	Tracker (Certyfikat indeksowy long)	WIG ESG	90.85	--	--	--	--	Certyfikaty indeksowe typu long dają możliwość gry na wzrosty czyli przy założeniu, że oczekiwanym trendem rynkowym jest trend wzrostowy. Inwestorzy uczestniczą 1:1 w rozwoju wartości instrumentu bazowego. Jeśli instrument bazowy notowany jest w walucie innej niż waluta certyfikatu lub jeśli instrumentem bazowym jest kontrakt terminowy (future) na surowiec, może dojść do odchylenia. W przypadku tego certyfikatu instrumentem bazowym jest indeks WIG-ESG, który posiada ekspozycję na wybrane spółki z WIG20 oraz mWIG40, których biznes wpisuje się w ramy inwestycji społecznie odpowiedzialnych.
AT0000A2CN61	Certyfikat z ochroną kapitału (USD)	S&P Global Water Index	108.33	5.0%	3.85%	11.39%	2025-03-03	Certyfikat z ochroną kapitału zorientowany na wzrost. Instrumentem bazowym jest indeks S&P Global Water Index, który posiada ekspozycję na globalne firmy, których biznes powiązany jest z wodą. Klient w Dniu Wykupu partycypuje w zmianie indeksu bazowego, ale maksymalny zysk to 12,5%.





Zespół Doradztwa Inwestycyjnego	Telefon:	Adres e-mail:
Michał Krajczewski, CFA	22 507 52 91	michal.krajczewski@bnpparibas.pl
Adam Anioł, CFA	22 507 52 93	adam.aniol1@bnpparibas.pl
Szymon Nowak, CFA	22 507 52 92	szymon.nowak@bnpparibas.pl
Lukas Cinikas	22 507 52 94	lukas.cinikas@bnpparibas.pl

Zespół Obsługi Rynku Wtórne	Telefon:	Adres e-mail:
Sławomir Orzechowski	22 566 97 06	s.orzechowski@bnpparibas.pl
Marcin Rżany	22 507 52 73	marcin.rzany@bnpparibas.pl
Monika Dudek	22 566 97 05	monika.dudek@bnpparibas.pl
Karolina Marczuk	22 566 97 38	karolina.marczuk@bnpparibas.pl
Artur Sulejewski	22 566 97 04	artur.sulejewski@bnpparibas.pl
Łukasz Żukowski	22 578 57 70	lukasz.zukowski1@bnpparibas.pl
Adrian Cieślak	22 578 57 69	adrian.cieslak@bnpparibas.pl

Zespół Produktów Emisyjnych	Telefon:	Adres e-mail:
Marek Jaczewski	22 329 43 53	marek.jaczewski@bnpparibas.pl
Paulina Sotdaj	22 566 97 32	paulina.soldaj@bnpparibas.pl
Ewa Drózdź	22 368 92 50	ewa.drozd@bnpparibas.pl
Damian Sieńko	691 333 562	damian.sienko@bnpparibas.pl
Beata Skóra-Bydgoska	722 375 391	beata.skora-bydgoska@bnpparibas.pl

Internetowe serwisy transakcyjne

SIDOMA WEB

- nowy system - wersja dla klientów chcących szybko i wygodnie złożyć zlecenie

SIDOMA PROFESSIONAL

- dotychczasowy system - wersja dla klientów doświadczonych

<https://www.webmakler.pl/>

DISCLAIMER

Nadzór nad Biurem Maklerskim BNP Paribas Bank Polska S.A. z siedzibą w Warszawie przy ulicy Twardej 18, sprawuje Komisja Nadzoru Finansowego. Niniejsza publikacja została przygotowana przez Biuro Maklerskie BNP Paribas Bank Polska S.A. (dalej BM) dla klientów BM wyłącznie w celach informacyjnych, nie uwzględnia indywidualnej sytuacji i potrzeb klienta oraz nie stanowi rekomendacji w rozumieniu przepisów Rozporządzenia Delegowanego Komisji (UE) 2016/958 z dnia 9 marca 2016 roku. Niniejsza publikacja nie powinna być wykorzystywana w charakterze lub traktowana jako oferta lub nakłanianie do oferty sprzedaży, kupna lub subskrypcji instrumentów finansowych. BM dołożyło należytej staranności w celu zapewnienia, iż zawarte informacje nie są błędne lub nieprawdziwe w dniu ich publikacji. Niniejsza analiza nie jest przygotowana na indywidualne zamówienie jakiegokolwiek Klienta BNP Paribas Bank Polska S.A. Wszelkie informacje i opinie zawarte w powyższym dokumencie zostały przygotowane lub zaczerpnięte ze źródeł uznanych przez BM za wiarygodne, lecz nie istnieje gwarancja, iż są one wyczerpujące i w pełni odzwierciedlają stan faktyczny. Przedstawione prognozy są oparte wyłącznie o analizę przeprowadzoną przez BM, opierają się na szeregu założeń, które w przyszłości mogą okazać się nietrafne i BM nie gwarantuje ich sprawdzenia się. Publikacja niniejsza ani żaden jej fragment nie jest poradą inwestycyjną, prawną, księgową, podatkową czy jakąkolwiek inną. Wszelkie opinie i oceny zawarte w niniejszym dokumencie wyrażają opinie BM w dniu jego sporządzenia i mogą podlegać zmianom bez uprzedniego powiadomienia. BM nie ponosi odpowiedzialności za prawdziwość i kompletność przedstawionych w niniejszym dokumencie informacji i prognoz, jak również za wszelkie szkody powstałe w wyniku wykorzystania niniejszej publikacji lub zawartych w niej informacji. BM udostępnia niniejszą publikację nieodpłatnie, nie była ona przekazywana wcześniej lub udostępniana przed datą publikacji. Analiza udostępniana jest na stronie www BNP Paribas Bank Polska oraz wysyłana poprzez pocztę elektroniczną. Niniejsza analiza nie posiada daty ważności. Zabronione jest powielanie i rozpowszechnianie tej publikacji lub jej części bez zgody BM.

Wykaz rekomendacji/analiz/opracowań/komentarzy sporządzanych przez BM BNP Paribas Bank Polska S.A wraz z informacją dotyczącą proporcji udzielanych rekomendacji „kupuj”, „sprzedaj”, „neutralnie” jest dostępny na stronie:

<https://www.bnpparibas.pl/biuro-maklerskie/raporty-biura-maklerskiego.asp>

Biuro Maklerskie BNP Paribas Bank Polska S.A., ul. Twarda 18, 00-105 Warszawa - BNP Paribas Bank Polska S.A. z siedzibą w Warszawie przy ul. Kasprzaka 10/16, 01-211 Warszawa, zarejestrowany w rejestrze przedsiębiorców Krajowego Rejestru Sądowego przez Sąd Rejonowy dla m. st. Warszawy w Warszawie, XII Wydział Gospodarczy Krajowego Rejestru Sądowego, pod nr KRS 0000011571, posiadający NIP 526-10-08-546 oraz kapitał zakładowy w wysokości 147 418 918 zł, w całości wpłacony.

