

MAJ 2026

# PREZENTACJA KORPORACYJNA

GRUPA KAPITAŁOWA BNP PARIBAS BANK POLSKA SA

# Kluczowe informacje

Konsekwentna budowa pozycji BNP Paribas na polskim rynku



**Strategia ACCELERATE 2030** - koncentracja na rentownym, przyspieszonym wzroście i poprawie efektywności

**Kluczowe ambicje na koniec 2030 r.**

C/I z wył. podatku bankowego

**<38%**

Wskaźnik ROTE<sup>1</sup>

**22%**

Nowa sprzedaż kredytów zrównoważonych

**25 mld zł**

Wskaźnik wypłaty dywidendy w 2030 r.

**75%**

## BNP Paribas Bank Polska wśród 6. największych banków w Polsce

- Silna, zaangażowana w rozwój w Polsce Grupa BNP Paribas z rozpoznawalną globalnie marką
- Zadawalająca skala biznesu, wzrost organiczny w dynamicznie zmieniającym się otoczeniu
- Niepewność w działalności biznesowej stała się nową normalnością – konieczność szybkiego i adekwatnego reagowania na zmiany
- Free float Banku na poziomie 25,0%
- Dywidenda – 50% zysku za 2023, 2024 i 2025 wypłacone akcjonariuszom

## Rozwój biznesu

- Wzrost biznesu zgodny z kierunkami strategicznymi Banku. Wzrost liczby Klientów detalicznych. Kontynuacja wzrostu kredytów dla Klientów instytucjonalnych, konsekwentny wzrost sprzedaży kredytów konsumpcyjnych. Wzrost depozytów Klientów indywidualnych
- Wzrost digitalizacji procesów Banku i zainteresowania Klientów usługami cyfrowymi
- Udział we wspieraniu Klientów, społeczeństwa i gospodarki. Zrównoważony rozwój wpisany w kulturę Banku. Zwiększenie wolumenu zrównoważonego finansowania

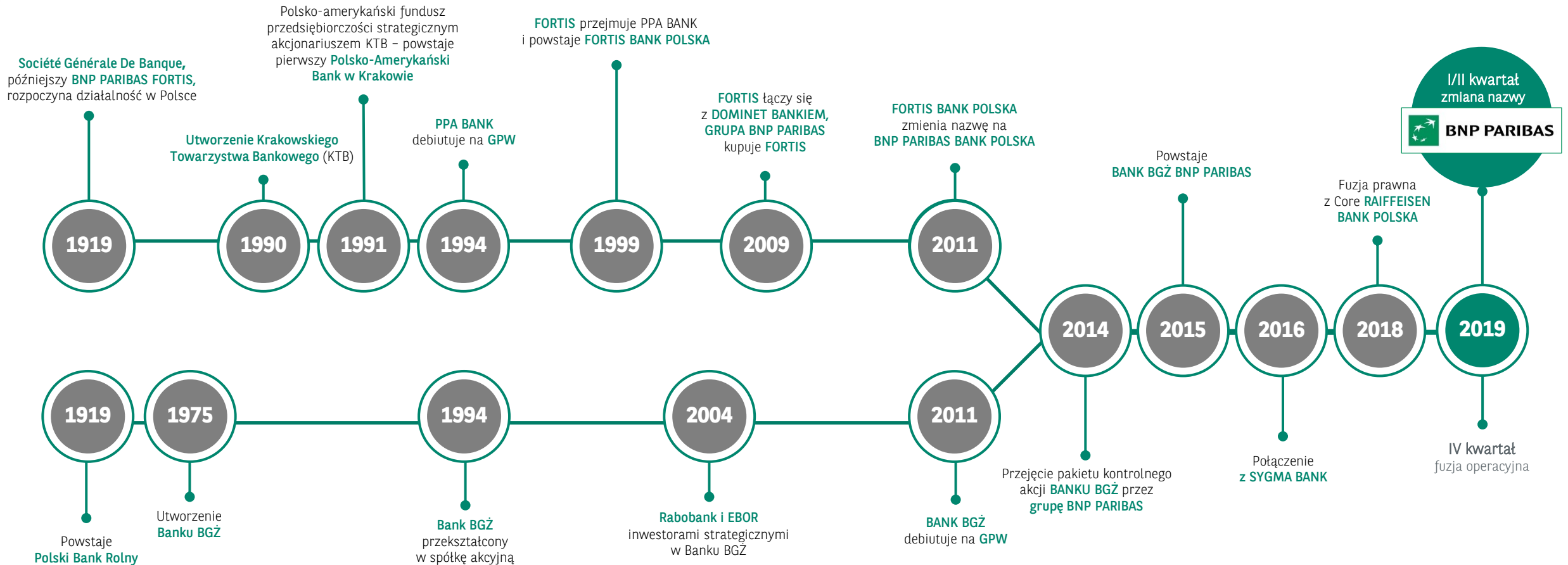
## Rentowność

- Solidny poziom wyników finansowych Banku w ostatnich latach. Istotny wpływ czynników zewnętrznych: pandemia COVID-19, wojna w Ukrainie, istotne zmiany poziomu inflacji i stóp procentowych, ryzyko regulacyjne (wakacje kredytowe i ryzyko prawne portfela kredytów hipotecznych CHF)
- 1 kw. 2026 – NBI pod wpływem obniżek stóp procentowych i zmienności rynkowej. Koszty operacyjne pod kontrolą (jednorazowy wpływ kosztów BFG). Stabilny poziom kosztów ryzyka kredytowego i ryzyka prawnego CHF. Wzrost stawki podatku dochodowego

1. Zwrot z kapitału materialnego (ROTE) – obliczany jako zysk/strata netto, podzielone przez średni stan materialnego kapitału własnego, czyli kapitał ogółem pomniejszony o planowaną dywidendę z wyniku roku bieżącego, wartości niematerialne oraz o instrumenty AT1

# Procesy połączeniowe motorem rozwoju Banku w przeszłości, wzrost organiczny od 2019 roku

Posiadamy historycznie ugruntowaną pozycję na polskim rynku



# Model biznesowy

Solidne fundamenty Banku do generowania wzrostu wartości dla Akcjonariuszy oraz korzyści dla gospodarki i społeczności

## Lokalny bank o globalnym zasięgu

Jesteśmy bankiem o **ponad stuletniej historii** na rynku polskim. Powiązanie z globalną grupą finansową BNP Paribas umożliwia nam stosowanie najlepszych praktyk międzynarodowych by sprostać potrzebom rynku lokalnego i oczekiwaniom Klientów Banku.

## Pełna i dostępna oferta

Pełny zakres produktów i usług finansowych dostarczanych Klientom przez bank i spółki grupy oraz bezpośredni dostęp do ofert podmiotów BNP Paribas działających w Polsce (np. factoring, leasing, ubezpieczenia). Jako **bank będący blisko Klienta**, świadczymy usługi poprzez: sieć oddziałów, w tym placówki partnerskie, cyfrowe kanały obsługi, współpracę ze sklepami partnerskimi i wybranymi dealerami samochodowymi.



## Odpowiedzialne zarządzanie ryzykiem

Filarem naszej działalności polegającej na dostarczaniu usług najwyższej jakości naszym Klientom jest kultura zachowania zgodności i ostrożne zarządzanie ryzykiem. Jednym z elementów zarządzania ryzykiem jest włączenie kryteriów ESG do ogólnej oceny ryzyka.

## Odpowiedź na wyzwania cywilizacyjne

W naszej działalności ciągle analizujemy i uwzględniamy aspekty regulacyjne i ekonomiczne, a także dynamiczny rozwój cyfryzacji oraz zmiany społeczne i klimatyczne, które mają wpływ na gospodarkę krajową i światową. Reagujemy na wyzwania cywilizacyjne poprzez tworzenie oferty i dostosowanie jej do zmieniającego się otoczenia i potrzeb naszych Klientów.

W zmieniającym się świecie – wspieramy naszych Klientów w zrównoważonym rozwoju, dbając o ich potrzeby finansowe, dostarczając profesjonalne usługi i innowacyjne rozwiązania, wspieramy rozwój zawodowy i zaangażowanie pracowników oraz generujemy wzrost wartości dla akcjonariuszy i korzyści dla gospodarki i społeczności lokalnych

### SPÓŁKI ZALEŻNE BANKU PODLEGAJĄCE KONSOLIDACJI

- BNP Paribas Towarzystwo Funduszy Inwestycyjnych S.A. (zarządzanie aktywami)
- BNP Paribas Leasing Services Sp. z o.o.
- BNP Paribas Group Service Center S.A. (rozwój IT dla podmiotów PF, usługi pośrednictwa finansowego)

### KLUCZOWE GLOBALNE PODMIOTY GRUPY BNP PARIBAS ZAREJESTROWANE W POLSCE

- BNP Paribas Lease Group Sp. z o.o.
- Arval Service Lease Polska Sp. z o.o.
- BNP Paribas SA Oddział w Polsce (CIB)
- BNP Paribas Faktoring Sp. z o.o.
- BNP Paribas Real Estate Poland Sp. z o.o.
- BNP Paribas Asset Management Europe S.A. Oddział w Polsce
- Towarzystwo Ubezpieczeń na Życie Cardif Polska S.A.

# Akcjonariusz strategiczny

Grupa BNP Paribas – europejski lider w dziedzinie usług finansowych

## Główne obszary działalności

Corporate & Institutional Banking  
usługi dla Klientów korporacyjnych  
i instytucjonalnych

Commercial, Personal Banking & Services  
usługi świadczone przez sieć sprzedaży  
oraz wyspecjalizowane jednostki  
biznesowe

Investment & Protection Services  
usługi oszczędnościowe, inwestycyjne  
i ubezpieczeniowe



**200 lat**

historii bankowości



**64 kraje**

na świecie



**~180 tys.**

pracowników



**2 931,5 mld €**

aktywów

## Wiodący bank w strefie euro



**3,2 mld €**

zysku netto

**14,1 mld €**

przychodów



**136,7 mld €**

kapitałów

**915,8 mld €**

kredytów netto\*

\* portfel wyceniany wg zamortyzowanego kosztu

dane na koniec 1 kw. 2026

# Grupa Kapitałowa BNP Paribas Bank Polska w liczbach

Silna pozycja wśród największych graczy w Polsce

## Główne obszary działalności

BNP Paribas Bank Polska S.A. jest bankiem uniwersalnym z pełną ofertą produktową dla polskich i międzynarodowych korporacji, segmentu MŚP, rolników oraz Klientów indywidualnych, obecnym w lokalnych społecznościach, ale o globalnym zasięgu. Bank zajmuje wiodącą pozycję w segmencie rolno-spożywczym, konsumpcyjnym oraz w sektorze dużych firm i międzynarodowych korporacji.



**2,7 mln**

Klientów

**1,7 mln**

Klientów cyfrowych



**353**

Centrów Klienta



**7,2 tys.**

aktywnych FTE



**177 mld zł**

aktywów

**Najlepszy bank w Polsce dla MŚP**  
- tytuł magazynu Global Finance



**3 wyróżnienia w konkursie The Digital Bankier dla MŚP**

- **Najlepszy nowy produkt** oraz **najlepsza biznesowa karta** - dla karty Mastercard Business World Elite
- **Najbardziej zaawansowane rozwiązania w zarządzaniu płynnością finansową** - dla GDwadia Plus (zarządzanie finansami w przetargach)

Nagroda Best Wealth Management Business  
w regionie Europy Środkowo-Wschodniej



Laureat w konkursie Private Banking Awards  
w kategoriach bezpieczeństwa transformacji cyfrowej



## 6. bank w Polsce pod względem aktywów



**0,4 mld zł**

zysku netto

**2,0 mld zł**

wyniku z działalności bankowej



**17,9 mld zł**

kapitałów

**92,6 mld zł**

kredytów netto\*

\* portfel wyceniany wg zamortyzowanego kosztu

dane na koniec 1 kw. 2026

# Zarząd Banku

Silny i stabilny zespół zarządzający



**Przemek Gdański**  
Prezes Zarządu



**Małgorzata Dąbrowska**  
Wiceprezes Zarządu  
Obszar Operacji i Wsparcia Biznesu




**Wojciech Kemblowski**  
Wiceprezes Zarządu  
Obszar Ryzyka



**Piotr Konieczny**  
Wiceprezes Zarządu  
Obszar Finansów



**Jerzy Jacek Szugajew**  
Wiceprezes Zarządu  
Obszar Bankowości MŚP i Korporacyjnej



**Magdalena Nowicka**  
Wiceprezes Zarządu  
Obszar Nowych Technologii  
i Cyberbezpieczeństwa



**Volodymyr Radin**  
Wiceprezes Zarządu  
Obszar Bankowości Personal Finance  
oraz Obszar Bankowości Detalicznej  
i Biznesowej

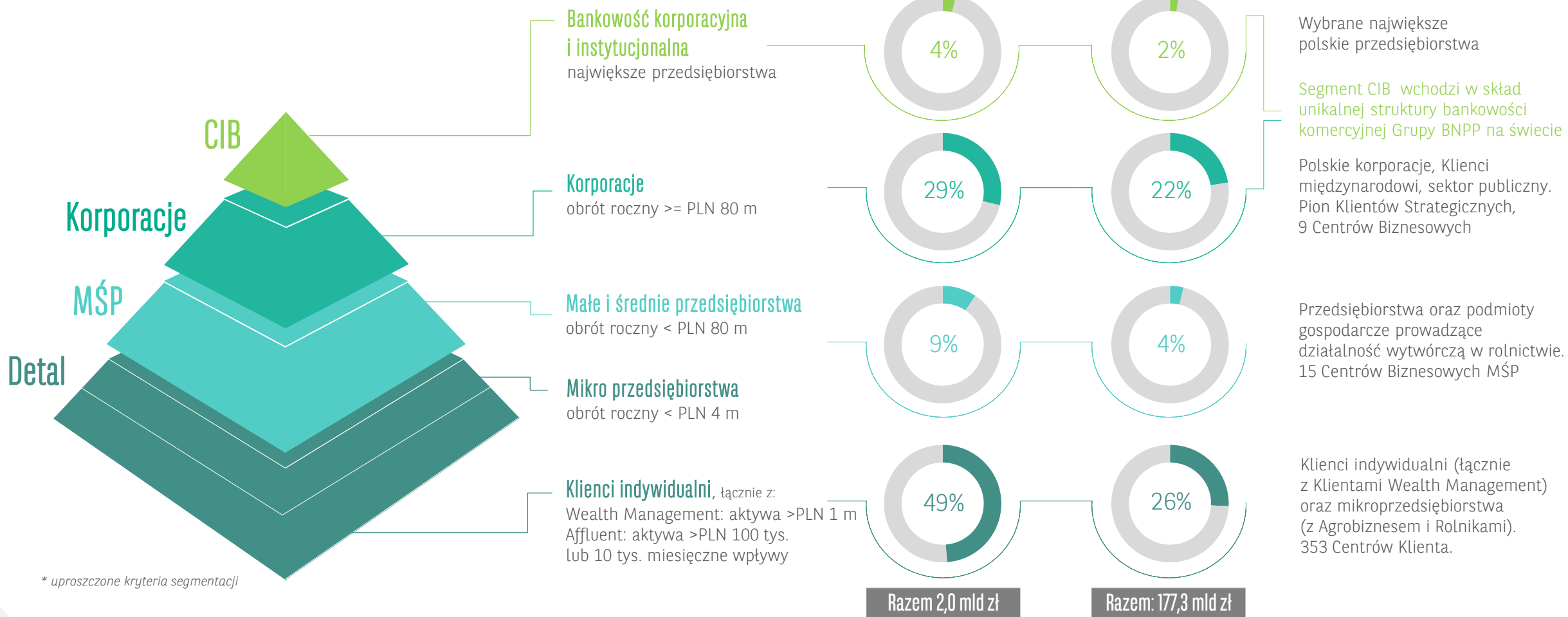


**Natalie Yacoubian**  
Wiceprezes Zarządu  
Obszar Bankowości CIB

# Pełne pokrycie rynku

Obsługa wszystkich segmentów Klienta

## Segmenty biznesowe\*



\*\* dane skonsolidowane za 1 kw. 2026; pozostała działalność bankowa stanowi 9% NBI (wyniku z działalności bankowej) i 46% aktywów

# Strategia ACCELERATE 2030 – priorytety i ambicje

Nasza nowa strategia koncentruje się na rentownym, przyspieszonym wzroście i poprawie efektywności



## Misja

Wspieramy naszych Klientów w realizacji ich planów i marzeń. Zawsze i wszędzie.

## Wizja

Więcej niż wiodący międzynarodowy bank i lider zrównoważonego finansowania. Zaufany partner odpowiadający na lokalne potrzeby i otwierający globalne możliwości.

## Filary strategii na lata 2026-30



### Expand

Znacząco zwiększymy bazę Klientów, szczególnie korzystających z bankowości codziennej, wolumeny i uproduktowanie. Doskonalenie doświadczeń Klienta będzie podstawą wszystkich naszych działań



### Streamline

Zwiększymy naszą efektywność dzięki wykorzystaniu nowych technologii, kontynuując dotychczasowe osiągnięcia w obniżaniu kosztów obsługi



### Impact

Skupimy się na tym, co naprawdę istotne – odegramy wiodącą rolę w zrównoważonej transformacji naszych Klientów, zwiększając tempo pozytywnych zmian w skali kraju

## Kluczowe ambicje na koniec 2030 r.

Klienci detaliczni  
**+1 mln netto**  
Kredyty korporacyjne  
**10% udział w rynku**

C/I z wył. podatku bankowego  
**<38%**

Wskaźnik ROTE<sup>1</sup>  
**22%**

Nowa sprzedaż kredytów zrównoważonych  
**25 mld zł**

Wskaźnik wypłaty dywidendy w 2030 r.  
**75%**

1. Zwrot z kapitału materialnego (ROTE) – obliczany jako zysk/strata netto, podzielone przez średni stan materialnego kapitału własnego, czyli kapitał ogółem pomniejszony o planowaną dywidendę z wyniku roku bieżącego, wartości niematerialne oraz o instrumenty AT1

# Strategia ACCELERATE 2030 – działalność biznesowa

Trendy rynkowe vs nasze priorytety



Trendy  
rynkowe

## Klienci indywidualni i mikro

- Budowanie relacji z Klientami wokół rachunku bieżącego
- Rosnąca skala multibankowości: 59% Polaków korzysta z min. 2 banków<sup>1</sup>
- Starzejące się społeczeństwo i ostatnia duża fala młodego pokolenia

## Biznes

- Dynamiczna ekspansja dużych podmiotów
- Energetyka, infrastruktura, obronność, technologie informacyjno-komunikacyjne oraz transport i logistyka to sektory o najwyższym potencjale wzrostu kredytów

## Szybka adopcja najbardziej zaawansowanych technologii

- Polskie banki wśród 3 najlepszych banków w Europie pod względem doskonałości cyfrowej<sup>2</sup>

## Transformacja energetyczna i dekarbonizacja Zrównoważony sektor rolno-spożywczy

- Aby zachować konkurencyjność, bezpieczeństwo i niezależności Polski, konieczna jest dekarbonizacja
- Upowszechnianie się technik rolnictwa regeneratywnego w Polsce

Nasze  
priorytety

## Bankowość detaliczna

Osiągniemy >5% udziału w rynku rachunków bieżących

- Znacząca poprawa propozycji wartości i rozpoznawalności marki w segmentach o najwyższym potencjale, w szczególności: pokolenie Z (osoby w wieku 18-30 lat) oraz rodziny
- Wzmacnianie relacji z Klientami i zwiększanie rentowności poprzez depozyty oraz sprzedaż krzyżową
- Rozwój działalności w wiodących segmentach Affluent i Private Banking

## Bankowość korporacyjna

Wzmocnimy pozycję lidera dzięki wykorzystaniu korporacyjnego DNA BNP Paribas

- Dalszy rozwój segmentu Klientów międzynarodowych (MNC)
- Uwolnienie pełnego potencjału polskich Klientów korporacyjnych<sup>3</sup> poprzez wykorzystanie rozwiązań Grupy BNP Paribas
- Utrzymanie stabilnej i efektywnej działalności w segmencie MŚP

## Zwiększymy efektywność dzięki inwestycjom

- Bankowość detaliczna: model dystrybucji „Mobile- first” z optymalną rolą sieci oddziałów
- Doskonałość operacyjna w celu osiągnięcia najlepszego modelu obsługi Klientów MŚP i korporacyjnych
- Wzrost efektywności dzięki wykorzystaniu AI
- Kluczowa infrastruktura technologiczna: nieprzerwana dostępność usług oraz bezpieczne i skalowalne fundamenty umożliwiające realizację celów banku
- Optymalizacja wskaźnika jaws<sup>4</sup> i osiągnięcie oszczędności netto, przy równoczesnym inwestowaniu

## Wzmocnimy pozycję lidera w zrównoważonym finansowaniu

- Finansowanie na masową skalę szerokiego zakresu inwestycji w dekarbonizację
- Wspieranie i finansowanie transformacji rolnictwa oraz wszystkich związanych z nim sektorów gospodarki

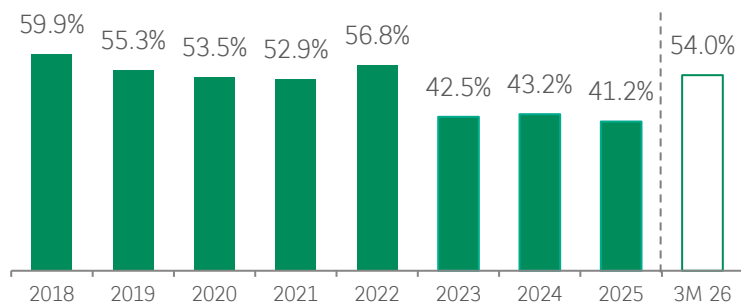
<< AI przyspiesza wzrost i efektywność ... dzięki zaangażowanym ludziom i wspólnej kulturze >>

1. KANTAR, e-Zoom Finance 2025; 2. BCG, White Paper, „Banks Boost CIR by up to 12% as Digital Leapfrogs Drive Omnichannel Breakthrough”, Lipiec 2024 r.; 3. Polskie korporacje o rocznych przychodach netto ze sprzedaży za poprzedni rok obrotowy powyżej 80 mln zł; 4. Wskaźnik jaws liczony jako różnica rocznej dynamiki przychodów i kosztów

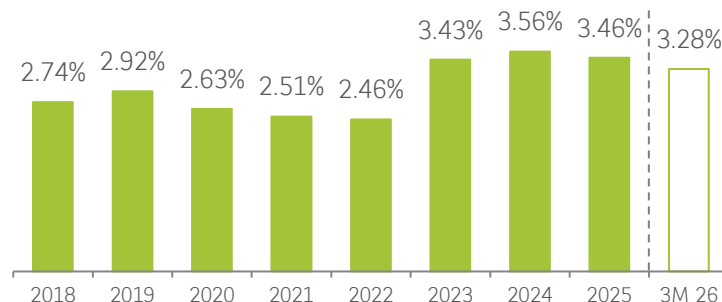
# Wyniki finansowe

Widoczna poprawa wyników obserwowana w ostatnich latach. W 1 kw. 2026 wpływ wzrostu stawki podatku dochodowego i jednorazowych opłat regulacyjnych na zysk netto, poziom zwrotu z kapitału i wskaźnik C/I. Wyhamowanie spadku marży odsetkowej

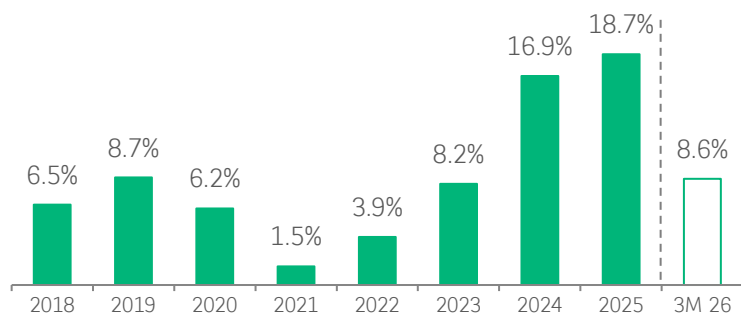
### Koszty / Dochody [%]



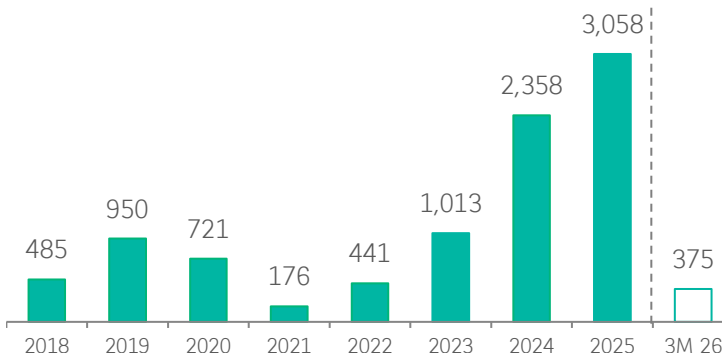
### Marża odsetkowa na aktywach netto [%]



### ROE [%]



### Zysk netto [mln zł]



## Wyniki finansowe

Wszystkie obliczenia oparte są na raportowanych danych skonsolidowanych z poniższymi wyłączeniami:

- 2018-2020 – koszty integracji (koszty ponoszone w związku z procesami połączeniowymi prowadzonymi przez Bank od 2015);
- 2018 – zysk z okazjowego nabycia Core RBPL oraz odpis z tytułu oczekiwanych strat kredytowych ECL (związane z transakcją nabycia Core RBPL).

W okresie 2020 -1 kw. 2026 wyniki finansowe pod wpływem ryzyka prawnego portfela CHF:

- 2020 - 168 mln zł
- 2021 - 1 045 mln zł
- 2022 - 740 mln zł
- 2023 - 1 978 mln zł
- 2024 - 796 mln zł
- 2025 - 499 mln zł
- 1 kw. 2026 - 108 mln zł

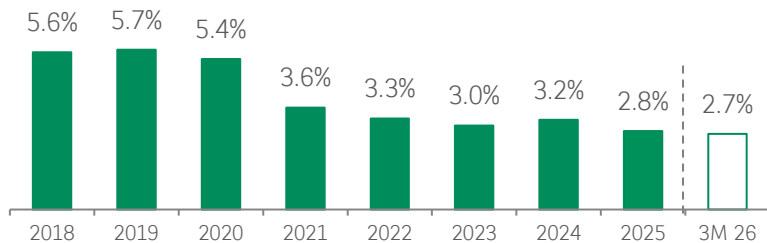
Wpływ wakacji kredytowych:

- 2022 - negatywny 895 mln zł
- 2023 - pozytywny 55,7 mln zł
- 2024 - negatywny 69,5 mln zł
- 2025 - 1 kw. 2026 - brak wpływu

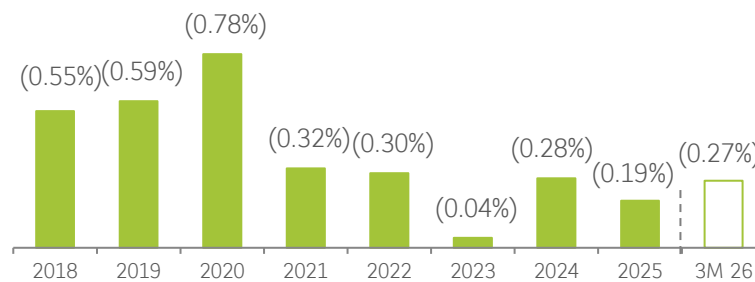
# Wyniki finansowe

Bardzo dobra jakość portfela kredytowego przekładająca się na niski i stabilny udział NPL i niski koszt ryzyka. Bezpieczna pozycja kapitałowa

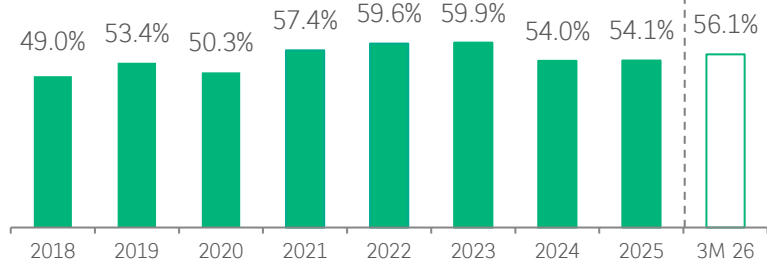
Kredyty razem – udział NPL\* w portfelu wycenianym wg zamortyzowanego kosztu [%]



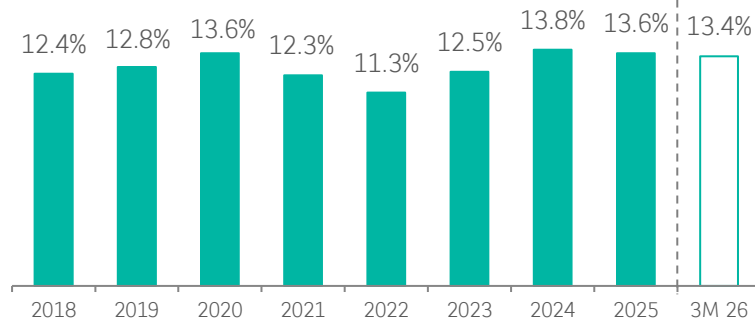
Koszt ryzyka [%]



Pokrycie odpisami portfela NPL\* [%]



Tier I [%]



## Wyniki finansowe

Wszystkie obliczenia oparte są na raportowanych danych skonsolidowanych z poniższymi zastrzeżeniami:

- wskaźnik NPL\* dotyczy tylko portfela wycenianego wg zamortyzowanego kosztu;
- wskaźnik pokrycia – od 2018 w portfelu zostały ujęte aktywa POCl w związku z realizacją transakcji nabycia Core RBPL (wartość bilansowa netto na 31.12.2018 wynosiła 681,5 mln zł);
- koszt ryzyka w 2018 – odpis z tytułu oczekiwanych strat kredytowych ECL (związany z transakcją nabycia Core RBPL) został wyłączonej z kalkulacji.

\* NPL - kategoria zdefiniowana jako kredyty i pożyczki w Fazie 3 oraz POCl nieobstugiwane zgodnie z informacjami zaprezentowanymi w nocie do Skonsolidowanego Sprawozdania Finansowego

# Wynik z działalności bankowej oraz koszty

Wzrost poziomu NBI w ostatnich latach. 1 kw. 26 pod presją obniżek stóp procentowych i zmienności rynkowej. Skuteczne zarządzanie kosztami bieżącej działalności

Wynik z działalności bankowej [mln zł]

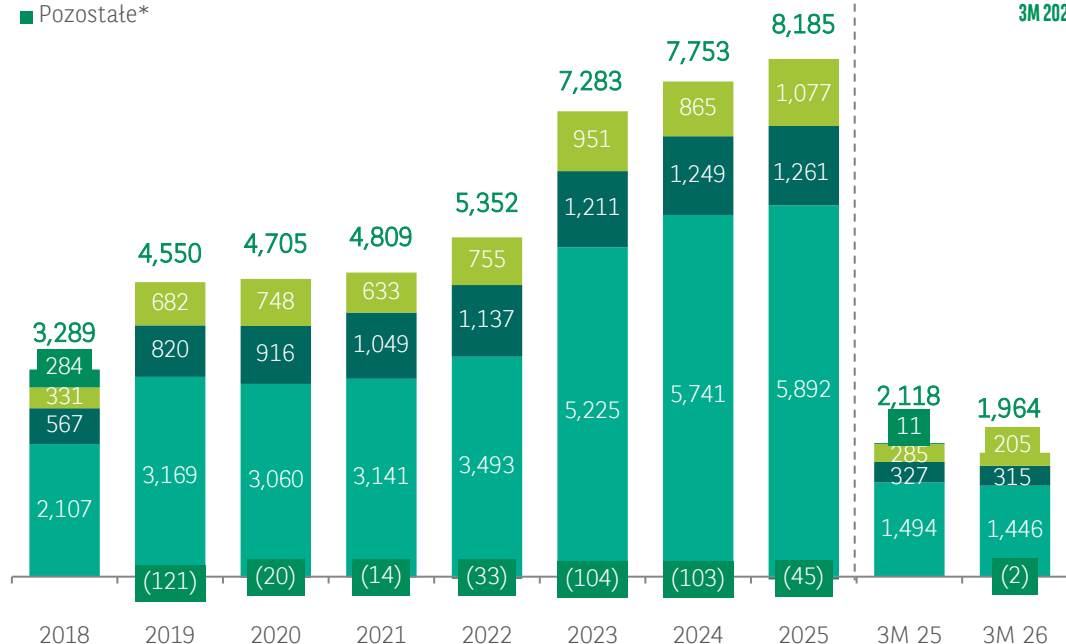
- Wynik z tytułu odsetek
- Wynik z tytułu prowizji
- Wynik na działalności handlowej
- Pozostałe\*

**+149%**

2025 vs 2018

**-7%**

3M 2026/3M 2025



Koszty operacyjne [mln zł]

- Koszty pracownicze
- Pozostałe koszty administracyjne
- Opłaty BFG i SOBK
- Amortyzacja
- Koszty integracji

**+64%**

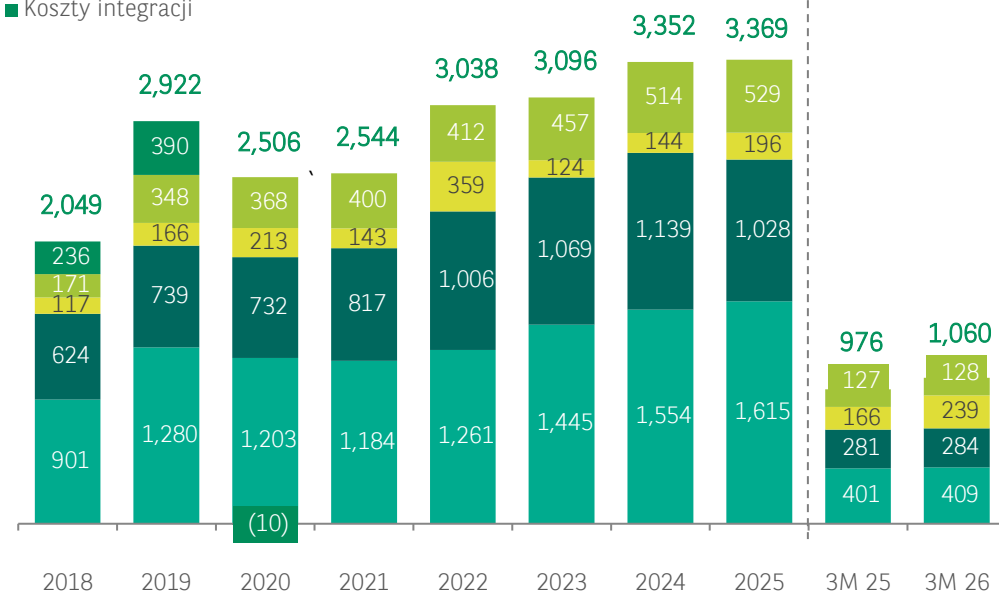
2025 vs 2018

**+9%**

3M 2026/3M 2025

**+1%\*\***

3M 2026/3M 2025



Wzrost poziomu dochodów podstawowych w latach 2020-2021 pomimo wpływu pandemii COVID-19. W latach 2022-2025 wzrost NBI napędzany wzrostem wyniku z tytułu odsetek. W 2025 dodatkowo pozytywny wpływ braku wakacji kredytowych oraz poprawy wyniku z działalności handlowej. W 1 kw. 2026 - spadek NBI z powodu obniżek stóp procentowych i braku porównywalnych z ubiegłym rokiem zdarzeń jednorazowych w wyniku na działalności handlowej.

\* wynik z działalności inwestycyjnej, przychody z tytułu dywidend, pozostałe przychody i koszty operacyjne, rachunkowość zabezpieczeń

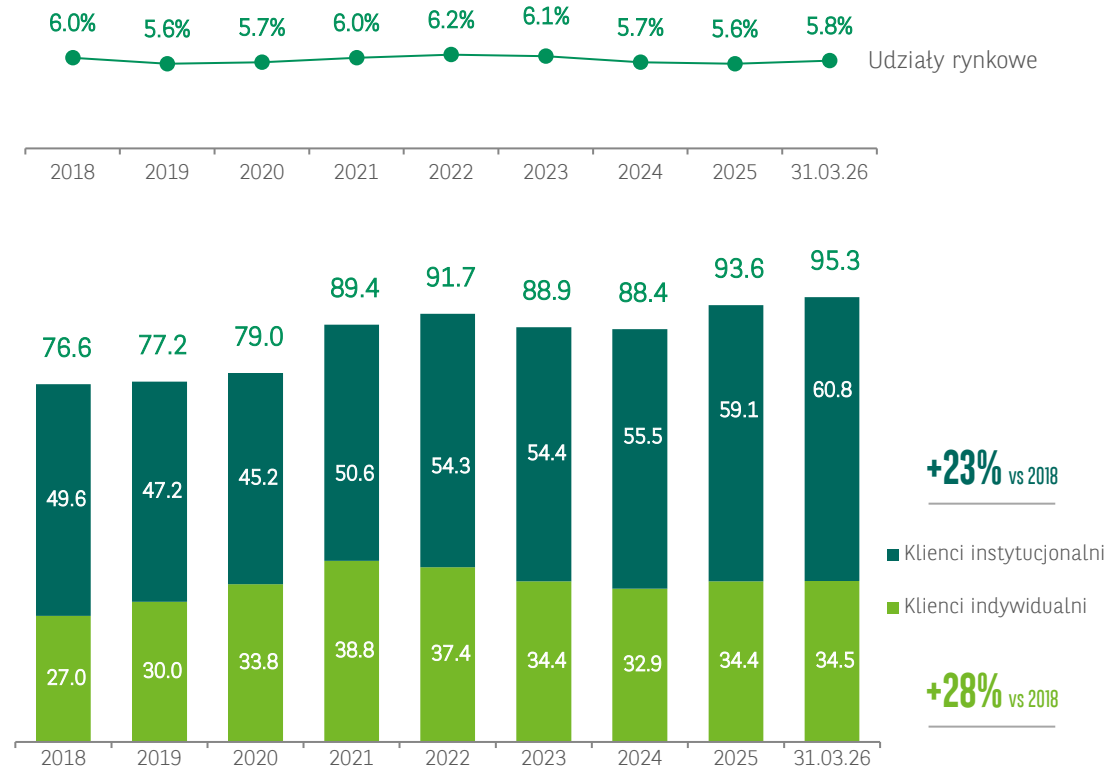
W latach 2020-2021 realizacja założonych synergii oraz efekty dodatkowych działań oszczędnościowych. W 2022 - wzrost kosztów BFG i dodatkowy koszt utworzenia SOBK. W 2023 - koszty operacyjne pod kontrolą pomimo presji inflacyjnej. W 2024 - widoczny wpływ inflacji oraz realizowanych inwestycji. W 2025 koszty pod kontrolą (spadek bez uwzględnienia obciążeń regulacyjnych), ograniczenie kosztów doradztwa. W 1 kw. 2026 - jednorazowy wpływ kosztów BFG.

\*\* bez kosztów BFG

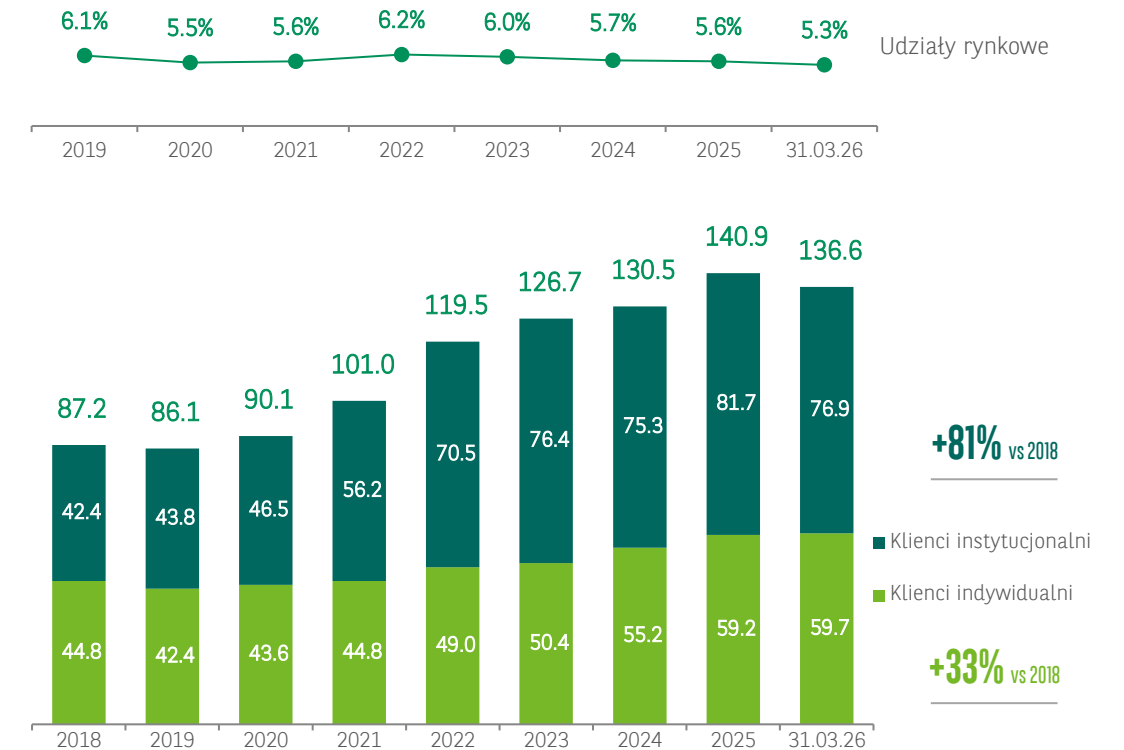
# Struktura wolumenów komercyjnych

Stały wzrost portfela kredytowego Klientów instytucjonalnych, stabilizacja portfela kredytów Klientów indywidualnych. Silna, rosnąca baza depozytowa, w 1 kw. 2026 sezonowy spadek z wysokiego poziomu końca roku

Kredyty brutto\* oraz udziały rynkowe [mld zł, %]



Depozyty oraz udziały rynkowe [mld zł, %]



\* Suma portfeli wycenianych wg zamortyzowanego kosztu oraz wg wartości godziwej. W związku z dokonaną od 1 stycznia 2023 r., zgodnie z MSSF 9, zmianą sposobu ujęcia wpływu ryzyka prawnego wynikającego z postępowań sądowych dotyczących kredytów hipotecznych w CHF, wartość portfela kredytów brutto w 2022 r. została przekształcona.

# Kluczowe wyniki Grupy BNP Paribas Bank Polska - 1 kwartał 2026

Wzrost wolumenów kredytowych w obu segmentach i silna koncentracja na marży depozytowej. Wzrost stawki podatku dochodowego, wpływ jednorazowego ujęcia kosztów opłaty BFG

## WYNIKI FINANSOWE

- NBI pod wpływem obniżek stóp procentowych i zmienności rynkowej
- Koszty operacyjne pod kontrolą. Jednorazowy wpływ kosztów BFG
- Stabilny poziom kosztów ryzyka kredytowego i ryzyka prawnego CHF
- Wzrost stawki podatku dochodowego

zysk netto **375 mln zł**  
-58% kw/kw  
-49% r/r

NBI **2,0 mld zł**  
-3% kw/kw  
-7% r/r

## DZIAŁALNOŚĆ BIZNESOWA

- Kwartalny przyrost liczby Klientów detalicznych, wzrost sprzedaży kont, kredytów konsumpcyjnych oraz produktów inwestycyjnych
- Dalszy wzrost kredytów dla Klientów instytucjonalnych, sezonowy spadek depozytów na koniec kwartału przy wzroście średnich sald w kwartale

kredyty brutto **95,3 mld zł**  
+2% kw/kw  
+6% r/r

NIM **3,3%**  
-5 pb kw/kw  
-37 pb r/r

## STRATEGIA & TRANSFORMACJA

- Początek operacjonalizacji Strategii Accelerate 2030
- Większy nacisk na sprzedaż produktów consumer finance w kontekście zwiększenia cross-sell i akwizycji
- Koncentracja na ofercie kredytowej dla dużych przedsiębiorstw i MŚP

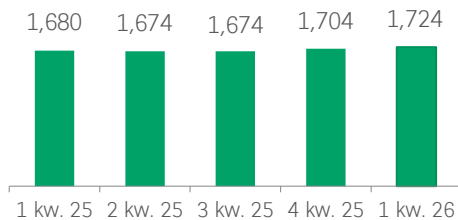
ROTE **10,5%**  
-12 pp kw/kw  
-13 pp r/r

C/I bez BFG **41,8%**  
+3 pp kw/kw  
+4 pp r/r

# #G0digital - statystyki cyfrowe

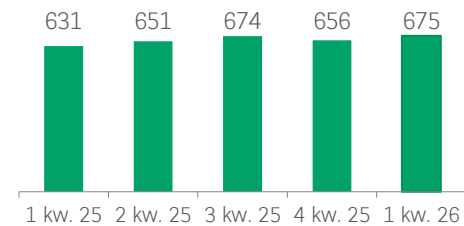
Kontynuacja trendu wzrostu liczby klientów bankowości elektronicznej i mobilnej

Klienci korzystający z kanałów zdalnych [tys.]



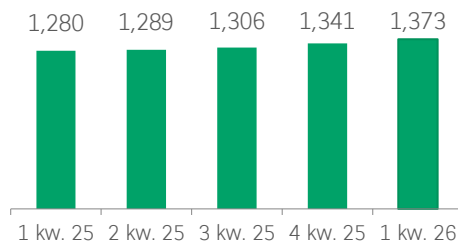
**+1% kw/kw**  
**+3% r/r**

Liczba tokenów w cyfrowych portfelach [tys.]



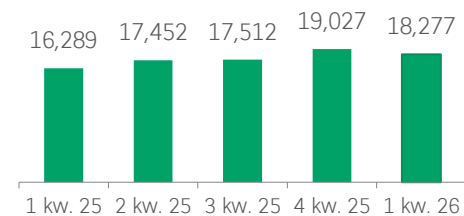
**+3% kw/kw**  
**+7% r/r**

Użytkownicy G0mobile [tys.]



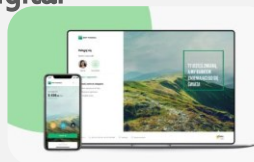
**+2% kw/kw**  
**+7% r/r**

Kwartalna liczba transakcji BLIK [tys.]



**-4% kw/kw**  
**+12% r/r**

#G0digital



Aplikacja  
G0makler



Aplikacja  
G0dealer



Usługa  
G0invest



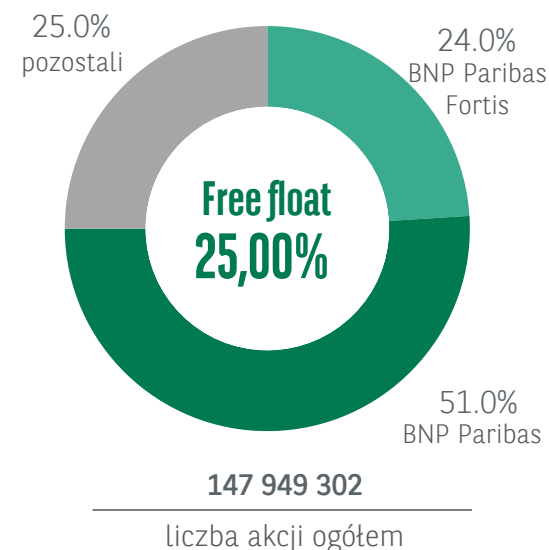
# Akcje BNP Paribas Bank Polska S.A.

Zauważalny wpływ zwiększenia free float do 25%, publikacji Strategii Accelerate 2030 oraz rekordowo wysokich wyników za 2025 rok. Niski poziom P/BV

Rating Fitch (aktualizacja 13 maja 2026)

Long-Term Issuer Default Rating (LT IDR) – **A+ with a Negative Outlook**  
 Short-Term Issuer Default Rating (ST IDR) – **F1+**  
 Viability Rating (VR) – **bbb**  
 Shareholder Support Rating (SSR) – **a+**  
 Long- & short term deposits ratings - **A+ / F1+**

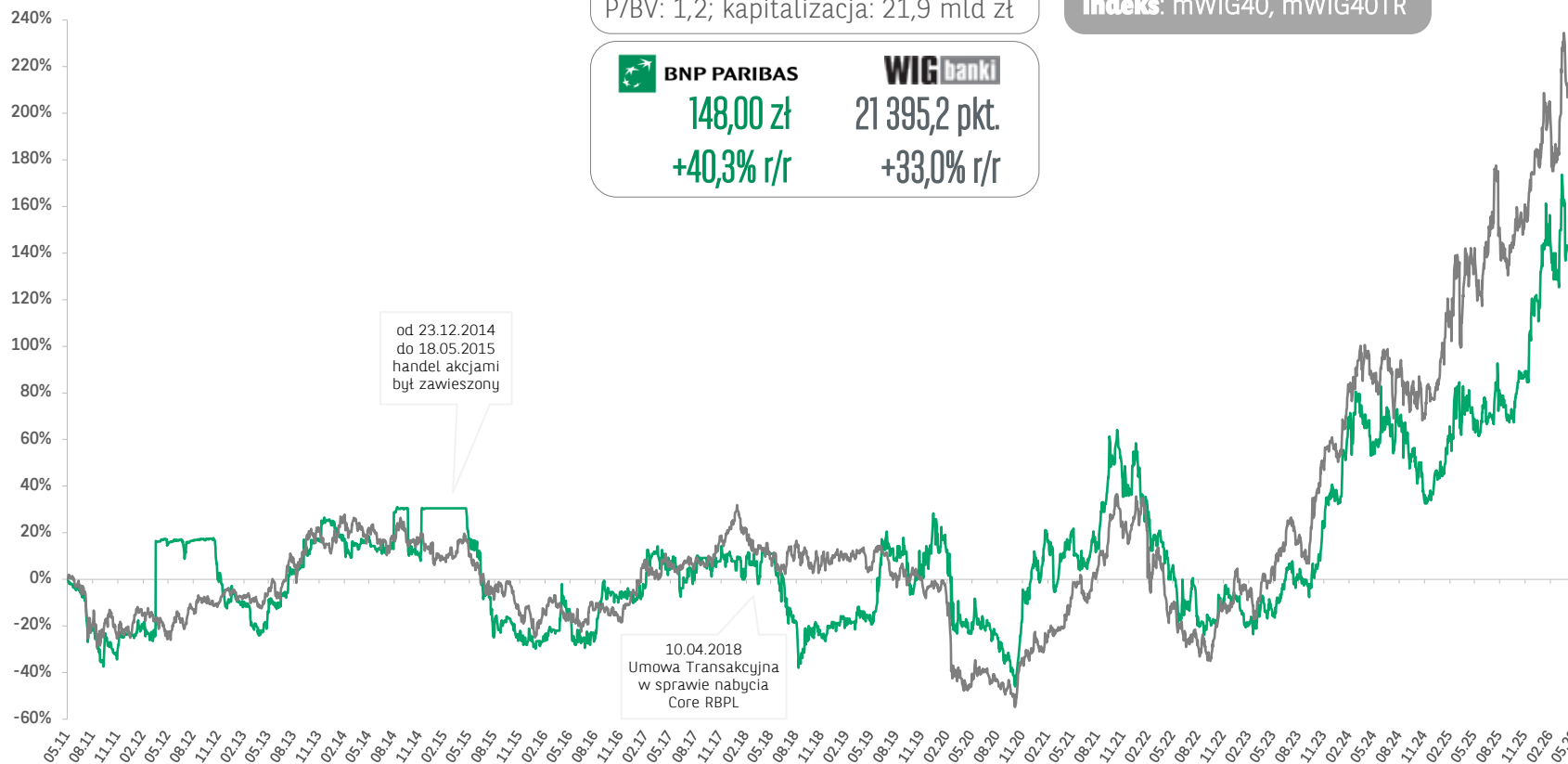
## Struktura akcjonariatu (2.04.2026)



**Kwiecień 2026** - podwyższenie kapitału zakładowego Banku z kwoty 147 880 491 zł do kwoty 147 949 302 zł w wyniku objęcia 7 556 akcji serii M i 61 255 akcji serii N, w wykonaniu praw z objętych wcześniej imiennych warrantów subskrypcyjnych, odpowiednio serii A6 i B3.

### Zmiana kursu akcji

27.05.2011 = 61,25 zł (100%)  
(IPO Banku Gospodarki Żywnościowej)



### 30 kwietnia 2026

Wartość free-float: 5,5 mld zł  
 P/BV: 1,2; kapitalizacja: 21,9 mld zł

**Kod ISIN:** PLBGZ0000010  
**Ticker GPW:** BNP  
**Indeks:** mWIG40, mWIG40TR

BNP PARIBAS	WIG banki
148,00 zł	21 395,2 pkt.
+40,3% r/r	+33,0% r/r

# #Zrównoważone finanse #pozytywna bankowość

Strategiczne zarządzanie kwestiami ESG (Environmental, Social, Governance)

## STRATEGICZNA ROLA ESG

Strategie Grupy łączą cele biznesowe z aspektami zrównoważonego rozwoju.

Obszar Zrównoważonego Rozwoju powołany w celu wzmocnienia strategicznej roli Banku w budowaniu zrównoważonej gospodarki (od 1 stycznia 2026 - Obszar Zrównoważonego Rozwoju i Agrobiznesu).

Sustainability Community – struktura wspierająca realizację zobowiązań w zakresie zrównoważonego rozwoju.

## ZRÓWNOWAŻONE FINANSOWANIE

14,6 mld zł zrównoważonego finansowania udzielonego przez Bank na koniec marca 2026.

Zaprzestanie (2017) finansowania kopalni węgla oraz elektrowni węglowych.

Ograniczenie (2017), a następnie zaprzestanie (2020) finansowania chowu i hodowli zwierząt futerkowych.

## RATING ESG



Score and Risk Category

11.5 Low Risk



Nota prawna: <https://www.sustainalytics.com/legal-disclaimers>

## OGRANICZENIE WŁASNEGO WPŁYWU

100% energii elektrycznej zużywanej przez Bank pochodzi ze źródeł odnawialnych.

Emisja CO<sub>2</sub> pod stałą kontrolą. Redukcja emisji CO<sub>2</sub> z działalności w operacyjnej w 2025 wyniosła 61%.

Od 2018 redukcja wykorzystania dokumentów papierowych w całym Banku (m.in. dzięki współpracy z Autenti).

## DOCENIENIE NA RYNKU

### Banki dla Klimatu 2025

3. miejsce w Rankingu Miesięcznika BANK



### POLSIF Awards 2025

2. nagrody za zrównoważone transakcje



### Gwiazdy ESG

tytuł lidera w rankingu „Gwiazdy Bankowości” Dziennika Gazety Prawnej i Boston Consulting Group



### Diversity IN Check

Po raz 5. na liście FOB wyróżniającej firmy zaawansowane w zarządzaniu różnorodnością



## PROMOWANIE RÓŻNORODNOŚCI I DOSTĘPNOŚCI


Bank przystępny, inkluzywny, dbający o różnorodność i przyjazny osobom z grup zagrożonych wykluczeniem (144 Centrów Klienta oraz siedziba główna Banku z certyfikatem „Obiekt bez barier”, certyfikat OK SENIOR® dla całej sieci sprzedaży, certyfikat „Miejsce pracy przyjazne osobom neuroroznorodnym” Fundacji asperIT).

Oddolne inicjatywy pracownicze działające na rzecz równości płci, równych praw rodzicielskich, dialogu międzypokoleniowego osób 50+, z niepełnosprawnościami, neuroatypowych, społeczności LGBT+.

## STRATEGICZNE PARTNERSTWA MIĘDZYSEKTOROWE\*



\* stan na koniec maja 2026



# KONTAKT

## Biuro Relacji Inwestorskich i Raportowania ESG

ul. Marcina Kasprzaka 2, 01-211 Warszawa

[relacjeinwestorskie@bnpparibas.pl](mailto:relacjeinwestorskie@bnpparibas.pl)

[www.bnpparibas.pl/relacje-inwestorskie](http://www.bnpparibas.pl/relacje-inwestorskie)



BNP Paribas Bank Polska Spółka Akcyjna z siedzibą w Warszawie przy ul. Kasprzaka 2, 01-211 Warszawa, zarejestrowany w rejestrze przedsiębiorców Krajowego Rejestru Sądowego przez Sąd Rejonowy dla m. st. Warszawy w Warszawie, XIII Wydział Gospodarczy Krajowego Rejestru Sądowego pod nr KRS 0000011571, posiadający NIP 526-10-08-546 oraz kapitał zakładowy w wysokości 147 949 302 zł w całości wpłacony.