



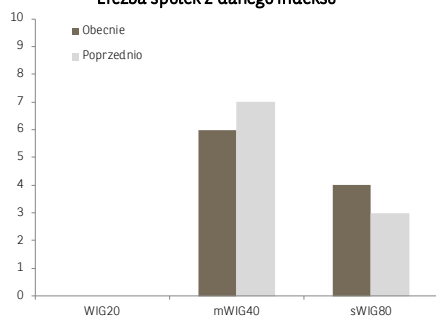
## AKCJE

Prezentujemy aktualną listę akcji notowanych na GPW w Warszawie przygotowane przez analityków Biura Maklerskiego do publikacji w Gazecie Giełdy „Parkiet” w miesięcznym zestawieniu spółek mających wysoki potencjał do wzrostu. Kryteria selekcji opierają się na analizie fundamentalnej oraz arbitralnej opinii analityka na temat spółki. Prezentowane opinie nie są rekomendacją inwestycyjną w rozumieniu przepisów Rozporządzenia Delegowanego Komisji (UE) 2016/958 z dnia 9 marca 2016 roku.

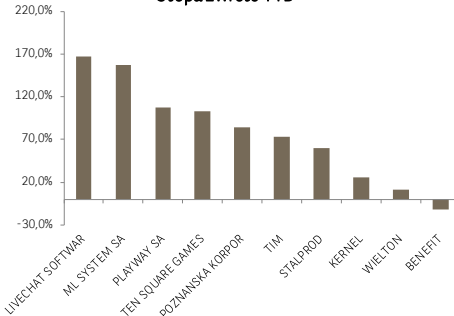
W celu uzyskania informacji prosimy o kontakt z zespołem maklerów – Zespół ds. Obsługi Rynku Wtórny (dane na s. 4).

Spółka	Sektor	Ostatnia cena	Stop Loss	Opinia analityka
<b>BENEFIT</b>	Usługi	<b>843,00</b>	<b>760,00</b>	Spółka bez problemu przeszła rynkowe zawirowania w trakcie pierwszej fali COVID-19 i szybko zaczęła odzyskiwać klientów, obecna skala lockdown jest mniejsza, a spółka jest naszym zdaniem przygotowana do szybkiej odbudowy biznesu w 2021 r.
<b>KERNEL</b>	Żywność	<b>56,50</b>	<b>51,80</b>	Dane wolumenowe za IV kwartał stanowią dobre perspektywy przed nadchodzącymi wynikami, ponadto rosnące ceny zbóż poprawiają outlook wynikowy na 2021 r.
<b>LIVECHAT SOFTWARE</b>	IT	<b>118,00</b>	<b>108,00</b>	Wyniki za 3Q'20 pokazują na dalszy wzrost liczby klientów głównej aplikacji LiveChat przy jednoczesnym wzroście ARPU (średni przychód z użytkownika). Zauważamy również duży wzrost klientów aplikacji ChatBot. Druga fala pandemii koronawirusa będzie naszym zdaniem utrzymywać dynamiczny trend digitalizacji przedsiębiorstw, gdzie jedną z kluczowych potrzeb jest obsługa klienta online, na co odpowiedzią jest aplikacja LiveChat. Uważamy, że wyniki w 4Q'20 dodatkowo będzie wspierać słabość polskiego złotego (spółka osiąga przychody w USD).
<b>ML SYSTEM SA</b>	Fotowoltaika	<b>95,00</b>	<b>83,50</b>	Spółka z jednej strony mocno korzysta ze wzrastającej w naszym kraju popularności instalacji fotowoltaicznych, rozwija także ciekawe technologie produkcji innowacyjnych szyb z powłokami kwantowymi. Istotną pozytywną informacją jest także otrzymanie we wrześniu dofinansowania z PARP (88,5 mln zł) na projekt „Active Glass”, przez co spółka zrezygnowała z planowanej drugiej w tym roku emisji akcji.
<b>PEKABEX</b>	Przemysł	<b>21,50</b>	<b>19,00</b>	Spółka posiada rekordowy portfel zleceń korzystając na strukturalnym wzroście użycia prefabrykatów i funkcjonując w branżach bardziej odpornych na potencjalne spowolnienie inwestycji (logistyka, mieszkania). Pozytywnie oceniamy perspektywy spółki z uwagi na sprzyjające trendy rynkowe, wysoki portfel zleceń oraz mocny bilans, który pozwala na regularne wypłaty dywidendy.
<b>PLAYWAY SA</b>	Gry	<b>650,00</b>	<b>575,00</b>	Wysoka zdolność do generowania gotówki, wypłata dywidendy, bogate portfolio gier oraz interesujący backlog czynią spółkę naszym top pickiem w segmencie gamingowym
<b>STALPROD</b>	Przemysł	<b>320,00</b>	<b>300,00</b>	Kurs spółki odzwierciedla w ostatnim czasie aprecjację cen cynku, które charakteryzuje od kilku miesięcy trend wzrostowy. Stratedzy BNP Paribas pozostają pozytywni odnośnie metali przemysłowych, a głównym czynnikiem mającym wpłynąć na dalszą aprecjację ich cen pozostaje zakładane, mocne odbicie aktywności gospodarczej w 2021 roku oraz relatywnie lepsze zachowanie Chirskiej gospodarki, która jest jednym z głównych konsumentów tej grupy surowców. Zgodnie z ostatnimi danymi Polskiej Unii Dystrybutorów Stali, ceny produktów stalowych w kraju mocno odbijają od początku IV kwartału 2020 roku, co powinno również wspierać sentyment do akcji spółki.
<b>TEN SQUARE GAMES</b>	Gry	<b>535,00</b>	<b>466,00</b>	Uważamy, iż obecnie negatywne czynniki w postaci zmian w zarządzie, ABB, czy porzuceniu wybranych projektów zostały przez inwestorów zdyskontowane.
<b>TIM</b>	Handel hurtowy	<b>18,80</b>	<b>16,90</b>	Dane operacyjne za ostatnie miesiące potwierdzają utrzymanie tendencji wzrostowej sprzedaży a nadal wysoki przyrost w kanale online oznacza ograniczony wpływ Covid-19 na rezultaty Grupy. Pozytywnie oceniamy perspektywy w kolejnych kwartałach z uwagi na malejące ryzyko przerwania łańcucha dostaw, oczekiwany dalszy wzrost kanału online oraz B2B, zmianę mixu produktowego oraz relatywnie niskie zadłużenie, co powinno sprzyjać utrzymaniu wypłaty dywidendy w kolejnych okresach.
<b>WIELTON</b>	Przemysł	<b>9,08</b>	<b>8,10</b>	Zarząd dostrzega odwrócenie negatywnych tendencji, w szczególności na rynkach zachodnich, gdzie portfel zleceń pozwala na optymistycznie zakładać kontynuację odbicia w 2021 roku, chociaż w mniejszej dynamice. Obserwujemy więc poprawę otoczenia spółki oraz działania optymalizacyjne w zakładach. Wg komentarza Zarządu, portfel zamówień na nadchodzący rok wskazują na powrót wolumenów do poziomów sprzed epidemii.

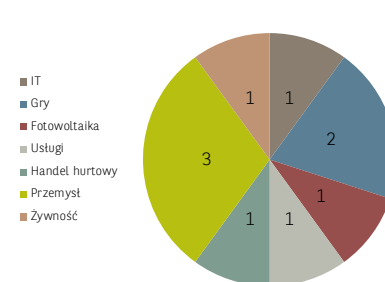
Liczba spółek z danego indeksu



Stopa zwrotu YTD



Podział branżowy (liczba spółek)





## OBLIGACJE

Poniżej przedstawiamy wybrane przez analityków Biura Maklerskiego obligacje, na podstawie kryteriów ilościowych jakimi są:

### ► Płynność obrotu wg danych za ostatni miesiąc

Instrument	Emitent	Termin przyznania praw do wypłaty kuponu	Termin zapadalności	Kupon	Ostatnia cena	Rentowność do terminu zapadalności (YTM)	Wartość nominalna (PLN)
GPW0122	WARSAW STOCK EXCHANGE	23-lip-2021	1/31/2022	1.20%	100.62	0.50%	100
PK10622	POLSKI KONCERN NAFTOWY	11-cze-2021	6/19/2022	1.45%	100.76	0.89%	100
GHE0124	GHELAMCO INVEST SP ZOO	8-lip-2021	1/15/2024	6.10%	101.42	5.48%	100
KRU0521	KRUK SA	11-lut-2021	5/19/2021	3.37%	100.00	3.06%	100
PCR1223	PCC ROKITA SA	12-mar-2021	12/20/2023	5.00%	103.19	3.82%	100

### ► Bliskość daty przyznania prawa do wypłaty kuponu – z punktu widzenia podatkowego opłacalnym jest sprzedać obligację przed i kupić po przyznaniu prawa do wypłaty kuponu

Instrument	Emitent	Termin przyznania praw do wypłaty kuponu	Termin zapadalności	Kupon	Ostatnia cena	Rentowność do terminu zapadalności (YTM)	Wartość nominalna (PLN)
KRU0521	KRUK SA	11-lut-2021	5/19/2021	3.37%	100.00	3.06%	100
PHO0821	PKO BANK HIPOTECZNY	19-lut-2021	8/30/2021	0.82%	99.91	0.99%	100
PKN0921	POLSKI KONCERN NAFTOWY	11-mar-2021	9/19/2021	1.26%	100.44	0.52%	100
PCR1223	PCC ROKITA SA	12-mar-2021	12/20/2023	5.00%	103.19	3.82%	100
ECH0923	ECHO INVESTMENT SA	15-mar-2021	9/21/2023	3.66%	98.03	4.46%	100

### ► Najwyższa rentowność (dla obligacji skarbowych)

Instrument	Emitent	Termin przyznania praw do wypłaty kuponu	Termin zapadalności	Kupon	Ostatnia cena	Rentowność do terminu zapadalności (YTM)	Wartość nominalna (PLN)
DS1030	obligacja skarbową	22-paź-2021	10/25/2030	1.25%	100.23	1.22%	1,000
DS1029	obligacja skarbową	22-paź-2021	10/25/2029	2.75%	113.95	1.06%	1,000
WS0428	obligacja skarbową	23-kwi-2021	4/25/2028	2.75%	113.07	0.87%	1,000
PS1024	obligacja skarbową	22-paź-2021	10/25/2024	2.25%	107.27	0.27%	1,000



## CERTYFIKATY STRUKTURYZOWANE RCB

Poniżej przedstawiamy wybrane przez analityków Biura Maklerskiego certyfikaty strukturyzowane, które charakteryzują się w naszej ocenie atrakcyjnym stosunkiem możliwego do osiągnięcia zysku względem podejmowanego przez inwestora ryzyka, co ocenione zostało na podstawie czynników takich jak m.in. bieżąca wycena certyfikatu względem aktywa bazowego, odległość do bariery czy potencjalnej rentowności do terminu wykupu.

Nazwa/ISIN	Typ	Instrument bazowy	Cena certyfikatu	Kupon p.a.	Rentowność do wykupu/Max zysk	Odległość do bariery ochrony	Data Wyceny Wykupu	Opis
RCBMWIG401121	Express	mWIG40	1023,32	4,4%	2,02%	-39,55%	2021-11-03	Wcześniejszy wykup na poziomie wyższej kwoty wykupu ma miejsce, jeśli w jakiegokolwiek dacie wyceny instrument bazowy notuje na lub powyżej poziomu początkowego 3869,30 pkt. Jeśli instrument bazowy notuje poniżej poziomu wykupu certyfikatu, horyzont czasowy wydłuża się do kolejnej daty wyceny. Na końcu życia produktu certyfikat ten zapewnia mechanizm bezpieczeństwa pod warunkiem, że kurs indeksu nie spadnie więcej niż do 65% ceny początkowej.
RCLGAMESAOPEN	Tracker (Certyfikat indeksowy long)	WIG-Games	293	--	--	--	--	Certyfikaty indeksowe typu long dają możliwość gry na wzrosty czyli przy założeniu, że oczekiwanym trendem rynkowym jest trend wzrostowy. Inwestorzy uczestniczą 1:1 w rozwoju wartości instrumentu bazowego. Jeśli instrument bazowy notowany jest w walucie innej niż waluta certyfikatu, może dojść do odchylenia od odwzorowania 1:1. W przypadku tego certyfikatu instrumentem bazowym jest indeks WIG-Games, który obejmuje 5 najbardziej płynnych spółek z branży obejmującej producentów i wydawców gier.
RCESX5E06232	Express	Euro Stoxx50	1112,93	5,0%	3,33%	-48,06%	2023-06-01	Wcześniejszy wykup na poziomie wyższej kwoty wykupu ma miejsce, jeśli w jakiegokolwiek dacie wyceny instrument bazowy notuje na lub powyżej poziomu początkowego 3453,24 pkt. Jeśli instrument bazowy notuje poniżej poziomu wykupu certyfikatu, horyzont czasowy wydłuża się do kolejnej daty wyceny. Na końcu życia produktu certyfikat ten zapewnia mechanizm bezpieczeństwa pod warunkiem, że kurs indeksu nie spadnie więcej niż do 55% ceny początkowej.
RCESXPP08232	Express	Stoxx® Europe 600 Basic Resources	1015,73	5,0%	3,37%	-49,04%	2023-07-31	Wcześniejszy wykup na poziomie wyższej kwoty wykupu ma miejsce, jeśli w jakiegokolwiek dacie wyceny instrument bazowy notuje na lub powyżej poziomu początkowego 463,51 pkt. Bariera kuponu to 80% wartości początkowej, czyli poziom 370,80 pkt. Jeśli instrument bazowy notuje poniżej poziomu wykupu certyfikatu, horyzont czasowy wydłuża się do kolejnej daty wyceny. Na końcu życia produktu certyfikat ten zapewnia mechanizm bezpieczeństwa pod warunkiem, że kurs indeksu nie spadnie więcej niż do 59% ceny początkowej.
RCGSXHC0122	Certyfikat z ochroną kapitału (105%)	STOXX® Europe 600 Health Care EUR Price Index	1188,35	5,00%	5,19%	-16,32%	29/12/2021	Certyfikat z ochroną kapitału zorientowany na wzrost. Instrumentem bazowym jest indeks STOXX® Europe 600 Health Care, który posiada ekspozycję na europejskie firmy z sektora ochrony zdrowia. Klient w Dniu Wykupu partycypuje w zmianie indeksu bazowego, ale maksymalny zysk to 25%, a ochrona kapitału na poziomie 105% implikuje gwarantowany zysk na poziomie 5%.
RCGSDGP0821	Certyfikat z ochroną kapitału (100%)	STOXX® Global Select Dividend 100 EUR Price Index	1023	6,00%	27,08%	2,31%	29/07/2021	Certyfikat z ochroną kapitału zorientowany na wzrost. Instrumentem bazowym jest indeks STOXX® Global Select Dividend 100, który posiada ekspozycję na globalne spółki dywidendowe. Klient w Dniu Wykupu partycypuje w zmianie indeksu bazowego, ale maksymalny zysk to 30%, przy czym ochrona kapitału znajduje się na poziomie 100% wartości nominalnej.
RCLWIGESGAOPEN	Tracker (Certyfikat indeksowy long)	WIG ESG	93,1	--	--	--	--	Certyfikaty indeksowe typu long dają możliwość gry na wzrosty czyli przy założeniu, że oczekiwanym trendem rynkowym jest trend wzrostowy. Inwestorzy uczestniczą 1:1 w rozwoju wartości instrumentu bazowego. Jeśli instrument bazowy notowany jest w walucie innej niż waluta certyfikatu lub jeśli instrumentem bazowym jest kontrakt terminowy (future) na surowiec, może dojść do odchylenia. W przypadku tego certyfikatu instrumentem bazowym jest indeks WIG-ESG, który posiada ekspozycję na wybrane spółki z WIG20 oraz mWIG40, których biznes wpisuje się w ramy inwestycji społecznie odpowiedzialnych.
AT0000A2CN61	Certyfikat z ochroną kapitału (USD)	S&P Global Water Index	110,97	5,0%	1,38%	3,51%	2025-03-03	Certyfikat z ochroną kapitału zorientowany na wzrost. Instrumentem bazowym jest indeks S&P Global Water Index, który posiada ekspozycję na globalne firmy, których biznes powiązany jest z wodą. Klient w Dniu Wykupu partycypuje w zmianie indeksu bazowego, ale maksymalny zysk to 12,5%.



Zespół Doradztwa Inwestycyjnego	Telefon:	Adres e-mail:
<b>Michał Krajczewski, CFA</b>	<b>22 507 52 91</b>	<a href="mailto:michal.krajczewski@bnpparibas.pl">michal.krajczewski@bnpparibas.pl</a>
Adam Anioł, CFA	22 507 52 93	<a href="mailto:adam.aniol1@bnpparibas.pl">adam.aniol1@bnpparibas.pl</a>
Szymon Nowak, CFA	22 507 52 92	<a href="mailto:szymon.nowak@bnpparibas.pl">szymon.nowak@bnpparibas.pl</a>
Lukas Cinikas	22 507 52 94	<a href="mailto:lukas.cinikas@bnpparibas.pl">lukas.cinikas@bnpparibas.pl</a>

Zespół Obsługi Rynku Wtórniego	Telefon:	Adres e-mail:
<b>Sławomir Orzechowski</b>	<b>22 566 97 06</b>	<a href="mailto:s.orzechowski@bnpparibas.pl">s.orzechowski@bnpparibas.pl</a>
Marcin Rżany	22 507 52 73	<a href="mailto:marcin.rzany@bnpparibas.pl">marcin.rzany@bnpparibas.pl</a>
Monika Dudek	22 566 97 05	<a href="mailto:monika.dudek@bnpparibas.pl">monika.dudek@bnpparibas.pl</a>
Karolina Marczuk	22 566 97 38	<a href="mailto:karolina.marczuk@bnpparibas.pl">karolina.marczuk@bnpparibas.pl</a>
Artur Sulejewski	22 566 97 04	<a href="mailto:artur.sulejewski@bnpparibas.pl">artur.sulejewski@bnpparibas.pl</a>
Łukasz Żukowski	22 578 57 70	<a href="mailto:lukasz.zukowski1@bnpparibas.pl">lukasz.zukowski1@bnpparibas.pl</a>
Adrian Cieślak	22 578 57 69	<a href="mailto:adrian.cieslak@bnpparibas.pl">adrian.cieslak@bnpparibas.pl</a>

Zespół Produktów i Projektów	Telefon:	Adres e-mail:
<b>Marek Jaczewski</b>	<b>601 364 945</b>	<a href="mailto:marek.jaczewski@bnpparibas.pl">marek.jaczewski@bnpparibas.pl</a>
Paulina Sotdaj	691 333 152	<a href="mailto:paulina.soldaj@bnpparibas.pl">paulina.soldaj@bnpparibas.pl</a>
Damian Sienko	691 333 562	<a href="mailto:damian.sienko@bnpparibas.pl">damian.sienko@bnpparibas.pl</a>
Beata Skóra-Bydgoska	722 375 391	<a href="mailto:beata.skora-bydgoska@bnpparibas.pl">beata.skora-bydgoska@bnpparibas.pl</a>

## Internetowe serwisy transakcyjne

**SIDOMA WEB**

- wersja dla klientów chcących szybko i wygodnie złożyć zlecenie

**SIDOMA PROFESSIONAL**

- wersja dla klientów doświadczonych

<https://www.webmakler.pl/>

## DISCLAIMER

Nadzór nad Biurem Maklerskim BNP Paribas Bank Polska S.A. z siedzibą w Warszawie przy ulicy Twardej 18, sprawuje Komisja Nadzoru Finansowego. Niniejsza publikacja została przygotowana przez Biuro Maklerskie BNP Paribas Bank Polska S.A. (dalej BM) dla klientów BM wyłącznie w celach informacyjnych, nie uwzględnia indywidualnej sytuacji i potrzeb klienta oraz nie stanowi rekomendacji w rozumieniu przepisów Rozporządzenia Delegowanego Komisji (UE) 2016/958 z dnia 9 marca 2016 roku. Niniejsza publikacja nie powinna być wykorzystywana w charakterze lub traktowana jako oferta lub nakłanianie do oferty sprzedaży, kupna lub subskrypcji instrumentów finansowych. BM dołożyło należytej staranności w celu zapewnienia, iż zawarte informacje nie są błędne lub nieprawdziwe w dniu ich publikacji. Niniejsza analiza nie jest przygotowana na indywidualne zamówienie jakiegokolwiek Klienta BNP Paribas Bank Polska S.A. Wszelkie informacje i opinie zawarte w powyższym dokumencie zostały przygotowane lub zaczerpnięte ze źródeł uznanych przez BM za wiarygodne, lecz nie istnieje gwarancja, iż są one wyczerpujące i w pełni odzwierciedlają stan faktyczny. Przedstawione prognozy są oparte wyłącznie o analizę przeprowadzoną przez BM, opierają się na szeregu założeń, które w przyszłości mogą okazać się nietrafne i BM nie gwarantuje ich sprawdzenia się. Publikacja niniejsza ani żaden jej fragment nie jest poradą inwestycyjną, prawną, księgową, podatkową czy jakąkolwiek inną. Wszelkie opinie i oceny zawarte w niniejszym dokumencie wyrażają opinie BM w dniu jego sporządzenia i mogą podlegać zmianom bez uprzedniego powiadomienia. BM nie ponosi odpowiedzialności za prawdziwość i kompletność przedstawionych w niniejszym dokumencie informacji i prognoz, jak również za wszelkie szkody powstałe w wyniku wykorzystania niniejszej publikacji lub zawartych w niej informacji. BM udostępnia niniejszą publikację nieodpłatnie, nie była ona przekazywana wcześniej lub udostępniana przed datą publikacji. Analiza udostępniana jest na stronie www BNP Paribas Bank Polska oraz wysyłana poprzez pocztę elektroniczną. Niniejsza analiza nie posiada daty ważności. Zabronione jest powielanie i rozpowszechnianie tej publikacji lub jej części bez zgody BM.

Wykaz rekomendacji/analiz/opracowań/komentarzy sporządzanych przez BM BNP Paribas Bank Polska S.A wraz z informacją dotyczącą proporcji udzielanych rekomendacji „kupuj”, „sprzedaj”, „neutralnie” jest dostępny na stronie:

<https://www.bnpparibas.pl/biuro-maklerskie/raporty-biura-maklerskiego.asp>

Biuro Maklerskie BNP Paribas Bank Polska S.A., ul. Twarda 18, 00-105 Warszawa - BNP Paribas Bank Polska S.A. z siedzibą w Warszawie przy ul. Kasprzaka 2, 01-211 Warszawa, zarejestrowany w rejestrze przedsiębiorców Krajowego Rejestru Sądowego przez Sąd Rejonowy dla m. st. Warszawy w Warszawie, XIII Wydział Gospodarczy Krajowego Rejestru Sądowego, pod nr KRS 0000011571, posiadający NIP 526-10-08-546 oraz kapitał zakładowy w wysokości 147 418 918 zł, w całości wpłacony.

