

O Grupie

BNP Paribas Bank Polska S.A. jest lokalnym bankiem uniwersalnym o globalnym zasięgu – jest częścią wiodącej międzynarodowej grupy bankowej BNP Paribas obecnej w 71 krajach.

Grupa Kapitałowa Banku świadczy usługi w obszarze bankowości detalicznej, korporacyjnej, rynków kapitałowych (TFI), wymiany walut, leasingu, doradztwa i pośrednictwa finansowego. Pod względem sumy bilansowej Grupa zajmuje 6. miejsce na rynku.

Akcje Banku notowane są na Giełdzie Papierów Wartościowych w Warszawie S.A. od 2011 r.

Strategia Fast Forward 2018-2021

Misją Banku jest oferowanie w sposób odpowiedzialny innowacyjnych rozwiązań finansowych, które pomogą naszym klientom zmienić ich świat i będą wspierać lokalną gospodarkę.

Strategia Banku na lata 2018-2021 opiera się na 5 głównych filarach: wzrost, prostota, jakość, entuzjazm i digitalizacja.

Cele strategiczne Banku

- o tempo wzrostu NBI szybsze niż rynek
- o ROE powyżej 10%
- o wskaźnik C/I na poziomie ~50%

Grupa BNP Paribas Bank Polska w liczbach

733 mln zł **120** mld zł **3,9** mln **459** **9,5** tys.
 zysk netto +19% r/r aktywów klientów oddziałów pracowników

bez uwzględnienia kosztów integracji i zdarzeń jednorazowych zysk netto roku 2020 wyniósłby 712 mln zł (-28% r/r)

Zdarzenia jednorazowe w 2020:

- +45,1 mln zł wycena BIK i KIR
- +43,6 mln zł (brutto) sprzedaż nieruchomości Kasprzaka
- -41,4 mln zł rezerwa restrukturyzacyjna
- -26,6 mln zł rezerwa na karę UOKiK spready
- -9,8 mln zł rezerwa na przegraną sprawę opcyjną
- +15,3 mln zł koszty integracji

Zdarzenia jednorazowe w 2019:

- +42,4 mln zł sprzedaż działalności faktoringowej
- -69,6 mln zł wyrok TSUE prowizje
- -17,7 mln zł sprawa opcyjna oraz rezerwa na stratę operacyjną
- -414,5 mln zł koszty integracji

Wybrane dane finansowe 31.12.2020

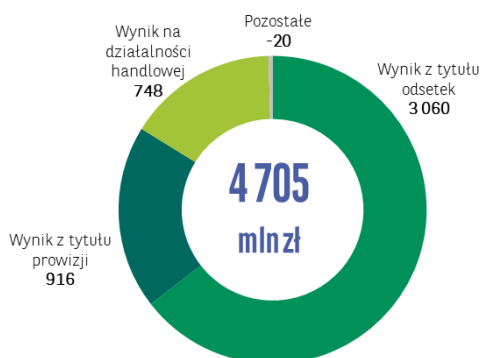
Wynik z działalności bankowej (NBI)	4 705 mln zł	+3% r/r
Koszty ogółem	2 506 mln zł	-14% r/r
Saldo rezerw	601 mln zł	+36% r/r
Rezerwa na ryzyko prawne kredytów CHF	168 mln zł	+424% r/r
Kapitał własny	12 mld zł	+8% r/r
Kredyty łącznie (brutto)	79 mld zł	+2% r/r
Depozyty klientów	90 mld zł	+5% r/r

Wskaźniki finansowe 31.12.2020

ROE	6,3% / 6,2%*
C/I	53,3% / 53,2%*
TCR	18,7%
Współczynnik kapitału Tier 1	13,6%
LCR	182%
Kredyty netto / depozyty	84,0%
Marża odsetkowa netto	2,6%

* wskaźnik znormalizowany: bez kosztów integracji i zdarzeń jednorazowych

Struktura NBI 12M 2020 (mln zł)



Rating - Moody's Investors Service

Perspektywa	Stabilna
Długoterminowe ratingi depozytów	Baa1
Krótkoterminowe ratingi depozytów	Prime-2
Ocena indywidualna	ba1
Skorygowana ocena indywidualna	baa3
Ocena ryzyka kontrahenta długookresowa /krótkookresowa	A3 (cr) / Prime-2(cr)
Ratingi ryzyka kontrahenta długookresowe /krótkookresowe	A3/Prime-2



miejsce na podium w każdej kategorii



3. miejsce w rankingu



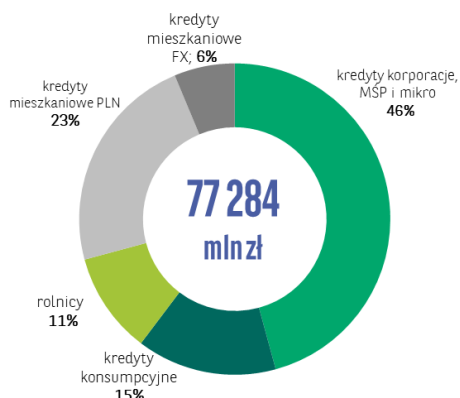
Best Private Bank in Poland



Najbardziej innowacyjny Private Banking 2020 wg miesięcznika Forbes Polska

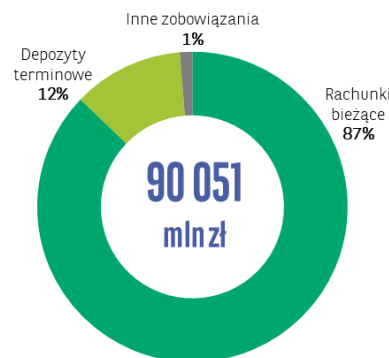
Nagrody i wyróżnienia

Portfel kredytowy* 31.12.2020

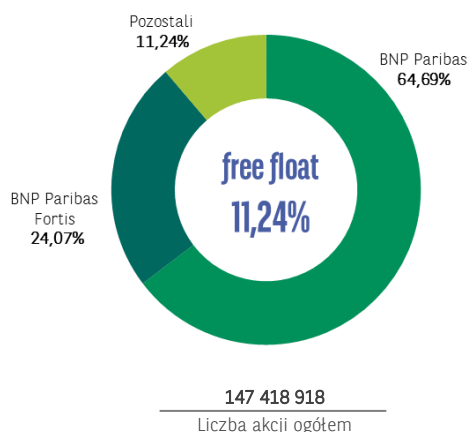


* kredyty i pożyczki brutto wyceniane wg zamortyzowanego kosztu

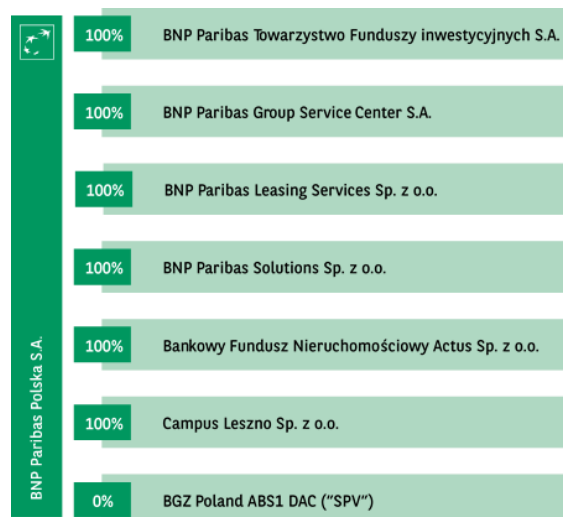
Baza depozytowa 31.12.2020



Struktura akcjonariatu



Struktura Grupy Kapitałowej



Zarząd Banku

Przemysław Gdański	Prezes Zarządu
Jean-Charles Aranda	Wiceprezes Zarządu
André Boulanger	Wiceprezes Zarządu
Przemysław Furlepa	Wiceprezes Zarządu
Wojciech Kembłowski	Wiceprezes Zarządu
Kazimierz Łabno	Wiceprezes Zarządu
Jaromir Pelczarski	Wiceprezes Zarządu
Volodymyr Radin	Wiceprezes Zarządu
Jerzy Śledziewski	Wiceprezes Zarządu

W dniu 12.10.2020 r. Pan Jaromir Pelczarski złożył rezygnację z funkcji Wiceprezesa Zarządu Banku ze skutkiem na dzień 31 grudnia 2020 r. Jednocześnie w dniu 12 października 2020 r. Rada Nadzorcza Banku powołała panią Magdalenę Nowicką do Zarządu Banku na stanowisko Wiceprezesa Zarządu od dnia 1 stycznia 2021 r. na okres aktualnej kadencji Zarządu Banku.

Relacje Inwestorskie Banku

Biuro Relacji Inwestorskich
ul. Kasprzaka 2, 01-211 Warszawa
e-mail: relacjeinwestorskie@bnpparibas.pl
www.bnpparibas.pl/relacje-inwestorskie

Kalendarium – publikacje kolejnych raportów okresowych

13 maja 2021 - 1 kwartał 2021
12 sierpnia 2021 - 1 półrocze 2021
9 listopada 2021 - 3 kwartały 2021

