

## O Grupie

BNP Paribas Bank Polska S.A. jest lokalnym bankiem uniwersalnym o globalnym zasięgu – jest częścią wiodącej międzynarodowej grupy bankowej BNP Paribas obecnej w 68 krajach.

Grupa Kapitałowa Banku świadczy usługi w obszarze bankowości detalicznej, korporacyjnej, rynków kapitałowych (TFI), wymiany walut, leasingu, doradztwa i pośrednictwa finansowego. Pod względem sumy bilansowej Grupa zajmuje 6. miejsce na rynku.

Akcje Banku notowane są na Giełdzie Papierów Wartościowych w Warszawie S.A. od 2011 r.

## Strategia Fast Forward 2018-2021

Misją Banku jest oferowanie w sposób odpowiedzialny innowacyjnych rozwiązań finansowych, które pomogą naszym klientom zmienić ich świat i będą wspierać lokalną gospodarkę. Strategia Banku na lata 2018-2021 oparta jest na 5 głównych filarach: wzrost, prostota, jakość, entuzjazm i digitalizacja.

## Cele strategiczne Banku

- o tempo wzrostu NBI szybsze niż rynek
- o ROE powyżej 10%
- o wskaźnik C/I na poziomie ~50%

## Grupa BNP Paribas Bank Polska w liczbach:

**164** mln zł  
zysk netto +42% r/r

**122** mld zł  
aktywów

**3,96** mln  
klientów

**446**  
oddziałów

**8,8** tys.  
etatów

### Zdarzenia materialne w 1 kw. 2021

- -90,1 mln zł składka na fundusz restrukturyzacji BFG (-103,7 mln zł cate BFG)
- -71,9 mln zł rezerwa na kredyty CHF (TSUE)

### Zdarzenia materialne w 1 kw. 2020

- +43,6 mln zł sprzedaż nieruchomości Kasprzaka
- -11,3 mln zł rezerwa na kredyty CHF (TSUE)
- -9,8 mln zł rezerwa na ryzyko prawne - przegrana sprawa opcyjna
- -126,0 mln zł składka na fundusz restrukturyzacji BFG (-147,6 mln zł cate BFG)

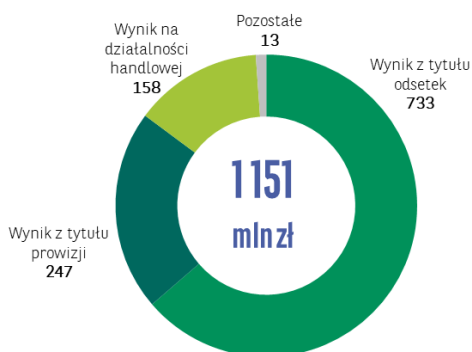
## Wybrane dane finansowe 31.03.2021

Wynik z działalności bankowej (NBI)	1151 mln zł	-5% r/r
Koszty ogółem	665 mln zł	-10% r/r
Saldo rezerw	60 mln zł	-70% r/r
Rezerwa na ryzyko prawne kredytów CHF	72 mln zł	+534% r/r
Kapitał własny	12 mld zł	+7% r/r
Kredyty łączne (brutto)	80 mld zł	0% r/r
Depozyty klientów	95 mld zł	+9% r/r

## Wskaźniki finansowe 31.03.2021

ROE	5,5%
TCR	18,81%
Współczynnik kapitału Tier 1	13,79%
MREL (%TLOF)	13,15%
LCR	192%
C/I / C/I bez kosztów BFG	57,8% / 48,8%
Kredyty netto / depozyty	81,3%
Marża odsetkowa netto	2,5%

## Struktura NBI 3M 2021 (mln zł)

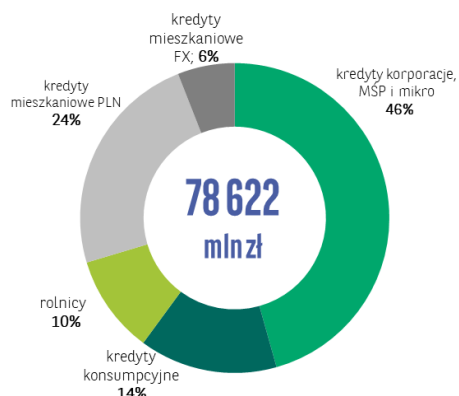


## Rating - Moody's Investors Service

Perspektywa	Stabilna
Długoterminowe ratingi depozytów	Baa1
Krótkoterminowe ratingi depozytów	Prime-2
Ocena indywidualna	ba1
Skorygowana ocena indywidualna	baa3
Ocena ryzyka kontrahenta długookresowa /krótkookresowa	A3 (cr) / Prime-2(cr)
Ratingi ryzyka kontrahenta długookresowe /krótkookresowe	A3/Prime-2

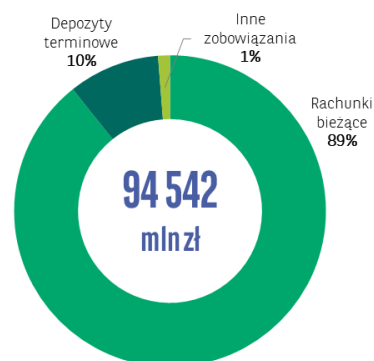


## Portfel kredytowy\* 31.03.2021

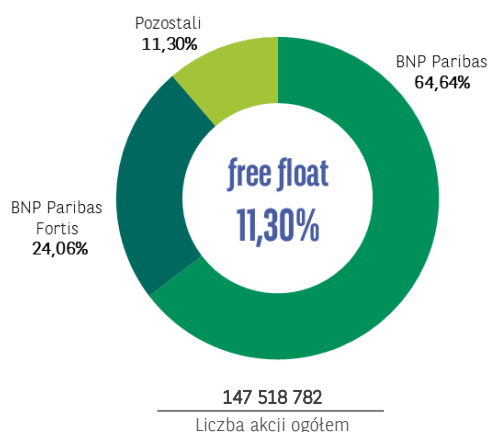


\* Kredyty i pożyczki brutto wyceniane wg zamortyzowanego kosztu

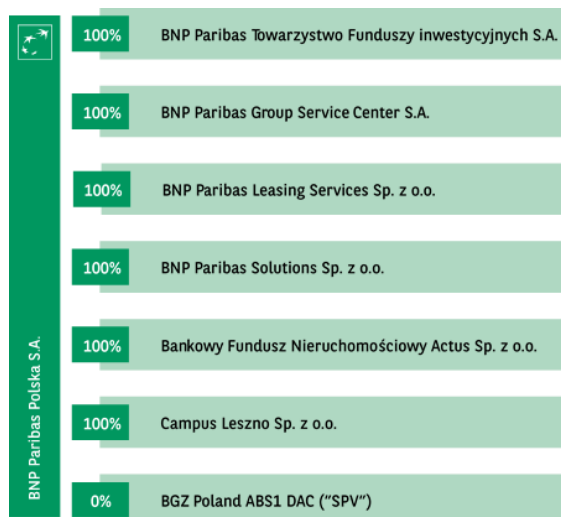
## Depozyty klientów 31.03.2021



## Struktura akcjonariatu (od 6.04.2021)



## Struktura Grupy Kapitałowej



## Zarząd Banku

Przemysław Gdański	Prezes Zarządu
Jean-Charles Aranda	Wiceprezes Zarządu
André Boulanger	Wiceprezes Zarządu
Przemysław Furlepa	Wiceprezes Zarządu
Wojciech Kembłowski	Wiceprezes Zarządu
Kazimierz Łabno	Wiceprezes Zarządu
Magdalena Nowicka	Wiceprezes Zarządu
Volodymyr Radin	Wiceprezes Zarządu

## Relacje Inwestorskie Banku

Biuro Relacji Inwestorskich  
ul. Kasprzaka 2, 01-211 Warszawa  
e-mail: [relacjeinwestorskie@bnpparibas.pl](mailto:relacjeinwestorskie@bnpparibas.pl)  
[www.bnpparibas.pl/relacje-inwestorskie](http://www.bnpparibas.pl/relacje-inwestorskie)

## Kalendarium – publikacje kolejnych raportów okresowych

12 sierpnia 2021 – 1 półrocze 2021  
9 listopada 2021 – 3 kwartały 2021

W dniu 12.05.2021 r. Rada Nadzorcza Banku powołała Panią **Agnieszka Wolską** do Zarządu Banku na stanowisko Wiceprezesa Zarządu od dnia 1 września 2021 r. na okres aktualnej kadencji Zarządu Banku.

