

O Grupie

BNP Paribas Bank Polska S.A. jest lokalnym bankiem uniwersalnym o globalnym zasięgu – jest częścią wiodącej międzynarodowej grupy bankowej BNP Paribas obecnej w 68 krajach.

Grupa Kapitałowa Banku świadczy usługi w obszarze bankowości detalicznej, korporacyjnej, rynków kapitałowych (TFI), wymiany walut, leasingu, doradztwa i pośrednictwa finansowego. Pod względem sumy bilansowej Grupa zajmuje 6. miejsce na rynku.

Akcje Banku notowane są na Giełdzie Papierów Wartościowych w Warszawie S.A. od 2011 r.

Strategia Fast Forward 2018-2021

Misją Banku jest oferowanie w sposób odpowiedzialny innowacyjnych rozwiązań finansowych, które pomogą naszym klientom zmienić ich świat i będą wspierać lokalną gospodarkę. Strategia Banku na lata 2018-2021 oparta jest na 5 głównych filarach: wzrost, prostota, jakość, entuzjazm i digitalizacja.

Cele strategiczne Banku

- o tempo wzrostu NBI szybsze niż rynek
- o ROE powyżej 10%
- o wskaźnik C/I na poziomie ~50%

Grupa BNP Paribas Bank Polska w liczbach:

296 mln zł
zysk netto -11% r/r

124 mld zł
aktywów

4 mln
klientów

446
oddziałów

8,7 tys.
etatów

Zdarzenia materialne w 1 półroczu 2021

- -90,1 mln zł składka na fundusz restrukturyzacji BFG (-103,7 mln zł całe BFG)
- -259,0 mln zł rezerwa na kredyty CHF (TSUE)

Zdarzenia materialne w 1 półroczu 2020

- +43,6 mln zł sprzedaż nieruchomości Kasprzaka
- +45,1 mln zł zmiana wyceny BIK i KIR
- -26,6 mln zł rezerwa na kredyty CHF (TSUE)
- -9,8 mln zł rezerwa na ryzyko prawne - przegrana sprawa opcyjna
- -126,0 mln zł składka na fundusz restrukturyzacji BFG (-147,6 mln zł całe BFG)

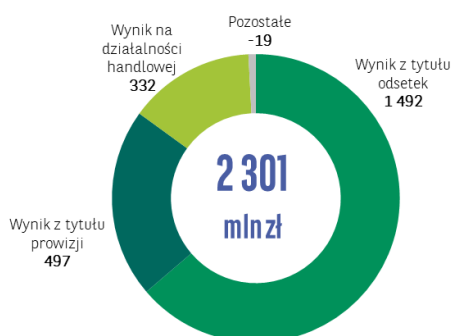
Wybrane dane finansowe 30.06.2021

Wynik z działalności bankowej (NBI)	2 301 mln zł	-4% r/r
Koszty ogółem	1 240 mln zł	-5% r/r
Saldo rezerw	131 mln zł	-67% r/r
Rezerwa na ryzyko prawne kredytów CHF	259 mln zł	+875% r/r
Kapitał własny	12 mld zł	+5% r/r
Kredyty łączne (brutto)	83 mld zł	+4% r/r
Depozyty klientów	96 mld zł	+2% r/r

Wskaźniki finansowe 30.06.2021

ROE	4,9%
TCR	18,08%
Współczynnik kapitału Tier 1	13,28%
MREL (%TLOF)	12,82%
LCR	203%
C/I / C/I bez kosztów BFG	53,9% / 48,8%
Kredyty netto / depozyty	83,3%
Marża odsetkowa netto	2,5%

Struktura NBI 6M 2021 (mln zł)

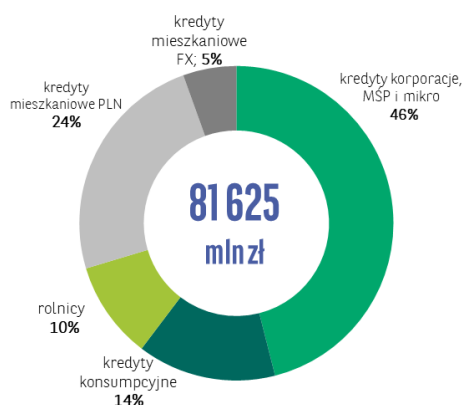


Rating - Moody's Investors Service

Perspektywa	Stabilna
Długoterminowe ratingi depozytów	Baa1
Krótkoterminowe ratingi depozytów	Prime-2
Ocena indywidualna	ba1
Skorygowana ocena indywidualna	baa3
Ocena ryzyka kontrahenta długookresowa /krótkookresowa	A3 (cr) / Prime-2(cr)
Ratingi ryzyka kontrahenta długookresowe /krótkookresowe	A3/Prime-2

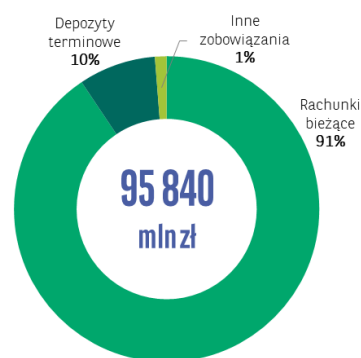


Portfel kredytowy* 30.06.2021

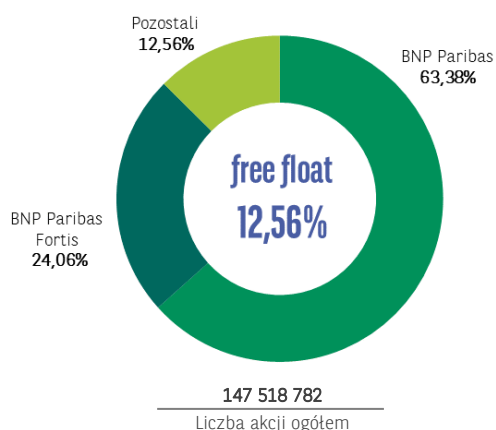


* kredyty i pożyczki brutto wyceniane wg zamortyzowanego kosztu

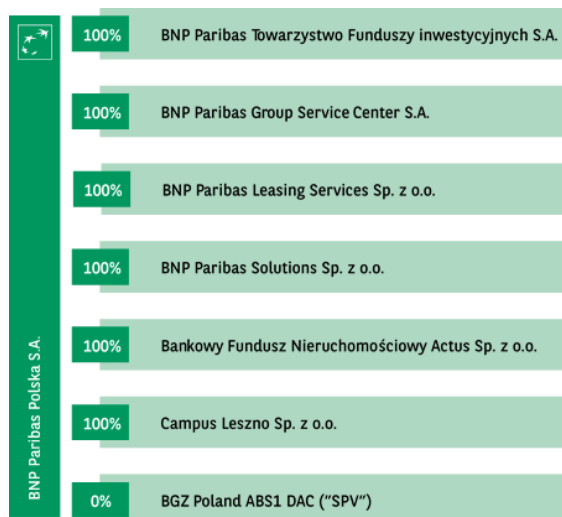
Depozyty klientów 30.06.2021



Struktura akcjonariatu (30.06.2021)



Struktura Grupy Kapitałowej



Zarząd Banku

Przemysław Gdański	Prezes Zarządu
Jean-Charles Aranda	Wiceprezes Zarządu
André Boulanger	Wiceprezes Zarządu
Przemysław Furlepa	Wiceprezes Zarządu
Wojciech Kembłowski	Wiceprezes Zarządu
Kazimierz Łabno	Wiceprezes Zarządu
Magdalena Nowicka	Wiceprezes Zarządu
Volodymyr Radin	Wiceprezes Zarządu

12 maja 2021 r. Rada Nadzorcza Banku powołała Panią **Agnieszka Wolską** do Zarządu Banku na stanowisko Wiceprezesa Zarządu od dnia 1 września 2021 r. na okres aktualnej kadencji Zarządu Banku.

Relacje Inwestorskie Banku

Biuro Relacji Inwestorskich
ul. Kasprzaka 2, 01-211 Warszawa
e-mail: relacjeinwestorskie@bnpparibas.pl
www.bnpparibas.pl/relacje-inwestorskie

Kalendarium – publikacje kolejnych raportów okresowych

9 listopada 2021 – 3 kwartał 2021

