

# FACT SHEET

Czerwiec 2022

Kod ISIN: PLBGZ000010  
Ticker GPW: BNP  
Indeks: mWIG40\*, mWIG40TR\*

\* od 4.08.2022

## O Grupie

BNP Paribas Bank Polska S.A. jest lokalnym bankiem uniwersalnym o globalnym zasięgu – jest częścią wiodącej międzynarodowej grupy bankowej BNP Paribas obecnej w 65 krajach.

Grupa Kapitałowa Banku świadczy usługi w obszarze bankowości detalicznej, korporacyjnej, rynków kapitałowych (TFI), wymiany walut, leasingu, doradztwa i pośrednictwa finansowego. Pod względem sumy bilansowej Grupa zajmuje 6. miejsce na rynku.

Akcje Banku notowane są na Giełdzie Papierów Wartościowych w Warszawie S.A. od 2011 r.

## Strategia GOeyond 2022-2025

Misją Banku jest oferowanie w sposób odpowiedzialny innowacyjnych rozwiązań finansowych, które pomogą naszym klientom zmienić ich świat i będą wspierać lokalną gospodarkę. Strategia Banku na lata 2022-2025 oparta jest na 4 kluczowych filarach: #together, #stronger, #up, #positive.

## Cele na rok 2025

- o ROE ~12%
- o wskaźnik C/I max48%
- o udział zrównoważonego finansowania<sup>1</sup> 10%

1. Zrównoważone kredyty i pożyczki / łączne kredyty i pożyczki (portfel wyceniany według zamortyzowanego kosztu)

## Grupa BNP Paribas Bank Polska w liczbach

**535** mln zł zysku netto  
**142** mld zł aktywów  
**4,2** mln Klientów  
**418** oddziałów  
**8,6** tys. etatów

### Zdarzenia materialne - 1 półrocze 2022

- -222,7 mln zł - rezerwa na kredyty CHF
- -188,0 mln zł - koszty IPS
- -125,9 mln zł - składka na fundusz restrukturyzacji BFG (-151,7 mln zł całe BFG)

### Zdarzenia materialne - 1 półrocze 2021

- -259,0 mln zł - rezerwa na kredyty CHF
- -90,1 mln zł - składka na fundusz restrukturyzacji BFG (-117,2 mln zł całe BFG)

## Wybrane dane finansowe 30.06.2022

Wynik z działalności bankowej (NBI)	3 035 mln zł	+32% r/r
Koszty ogółem	1 626 mln zł	+31% r/r
Saldo rezerw	165 mln zł	+26% r/r
Rezerwa na ryzyko prawne kredytów CHF	223 mln zł	-14% r/r
Kapitał własny	11 mld zł	-8% r/r
Kredyty łącznie (brutto)	95 mld zł	+14% r/r
Depozyty Klientów	109 mld zł	+14% r/r

## Wskaźniki finansowe 30.06.2022

ROE	9,6%
Łączny współczynnik kapitałowy	15,21%
Współczynnik kapitału Tier 1	10,98%
MREL (%TREA)	15,89%
LCR / NSFR	142% / 126%
C/I / C/I bez BFG	53,6% / 42,4%
Kredyty netto / depozyty	84,3%
Marża odsetkowa netto	3,2%

## Struktura NBI 6M 2022 (mln zł)

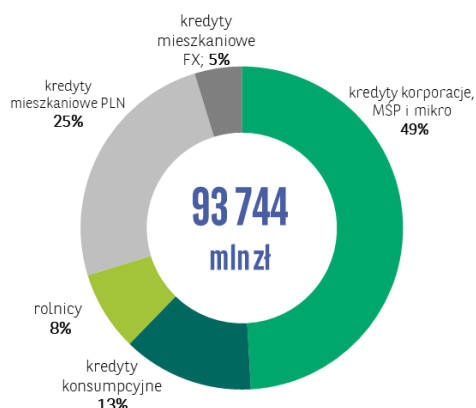


## Rating Agencji Fitch - ostatnia aktualizacja 5.08.2022

Long-Term Issuer Default Rating (LT IDR)	A+ z perspektywą stabilną
Short-Term Issuer Default Rating (ST IDR)	F1
National Long-Term Rating (NatL LT)	AAA(pol) z perspektywą stabilną
National Short-Term Rating (NatL ST)	F1+(pol)
Viability Rating (VR)	bbb- (na liście obserwacyjnej ze wskazaniem negatywnym)
Shareholder Support Rating (SSR)	a+

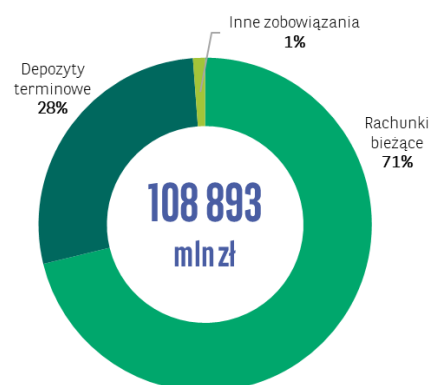


## Portfel kredytowy\* 30.06.2022

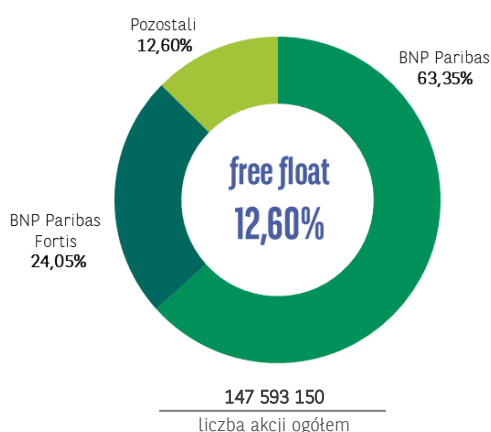


\* Kredyty i pożyczki brutto wyceniane wg zamortyzowanego kosztu

## Depozyty Klientów 30.06.2022

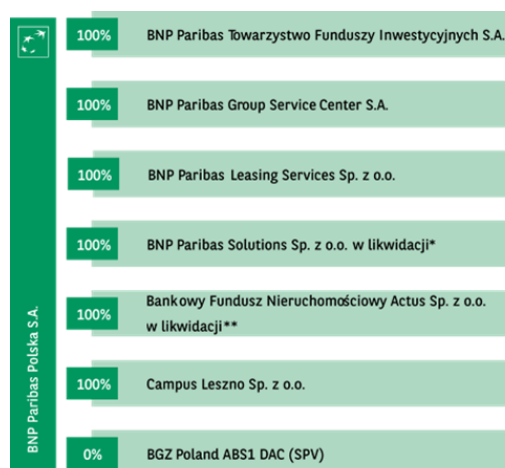


## Struktura akcjonariatu 30.06.2022



4 kwietnia 2022 r. nastąpiło podwyższenie kapitału zakładowego Banku z kwoty 147 518 782 zł do kwoty 147 593 150 zł w wyniku objęcia 74 368 akcji serii M w wykonaniu praw z objętych wcześniej imiennych warrantów subskrypcyjnych serii A2.

## Struktura Grupy Kapitałowej



\* 1.03.2022 r. Nadzwyczajne Zgromadzenie Wspólników Spółki podjęło uchwałę o otwarciu likwidacji Spółki

\*\* 28.01.2022 r. Nadzwyczajne Zgromadzenie Wspólników Spółki podjęło uchwałę o rozwiązaniu Spółki w drodze likwidacji

## Zarząd Banku

Przemysław Gdański	Prezes Zarządu
Jean-Charles Aranda	Wiceprezes Zarządu
André Boulanger	Wiceprezes Zarządu
Przemysław Furlepa	Wiceprezes Zarządu
Wojciech Kembłowski	Wiceprezes Zarządu
Kazimierz Łabno	Wiceprezes Zarządu
Magdalena Nowicka	Wiceprezes Zarządu
Volodymyr Radin	Wiceprezes Zarządu
Agnieszka Wolska	Wiceprezes Zarządu

## Relacje Inwestorskie Banku

Biuro Relacji Inwestorskich  
ul. Kasprzaka 2, 01-211 Warszawa  
e-mail: [relacjeinwestorskie@bnpparibas.pl](mailto:relacjeinwestorskie@bnpparibas.pl)  
[www.bnpparibas.pl/relacje-inwestorskie](http://www.bnpparibas.pl/relacje-inwestorskie)

## Kalendarium - publikacje kolejnych raportów okresowych

10 listopada 2022 – 3 kwartał 2022