



GOonline Biznes

Tworzenie przelewów na podstawie wcześniejszych transakcji

GOonline Biznes pozwala na szybkie ponowienie lub utworzenie podobnego przelewu. Można to zrobić na podstawie wcześniej wykonanej płatności lub listy transakcji przychodzących.

Ponawianie przelewu to wygodne rozwiązanie, gdy:

- wykonujesz cykliczne przelewy do tego samego odbiorcy,
- chcesz ponowić wcześniejszą płatność, a dane przelewu są takie same lub wymagają jedynie niewielkiej zmiany (np. kwoty lub tytułu),
- zwracasz środki do nadawcy z otrzymanej płatności.

Jak skorzystać z funkcji

Możesz ponowić przelew na 2 sposoby:

- 1. Utwórz podobne** – tworzy formularz przelewu na podstawie wcześniej zrealizowanej transakcji,
- 2. Utwórz przelew do nadawcy** – tworzy formularz przelewu na podstawie otrzymanej transakcji.

W obu przypadkach formularz przelewu zostanie automatycznie uzupełniony danymi z wybranej transakcji.

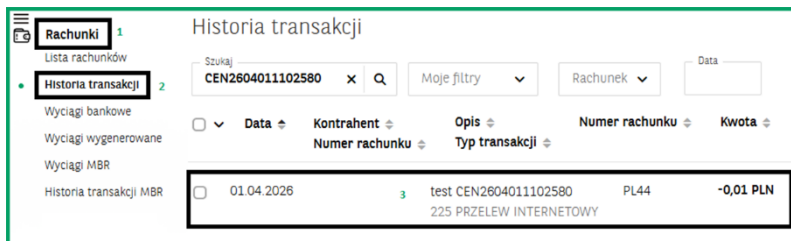
Ważne

Przed wysłaniem przelewu sprawdź dane i w razie potrzeby wprowadź zmiany (np. kwota, tytuł).

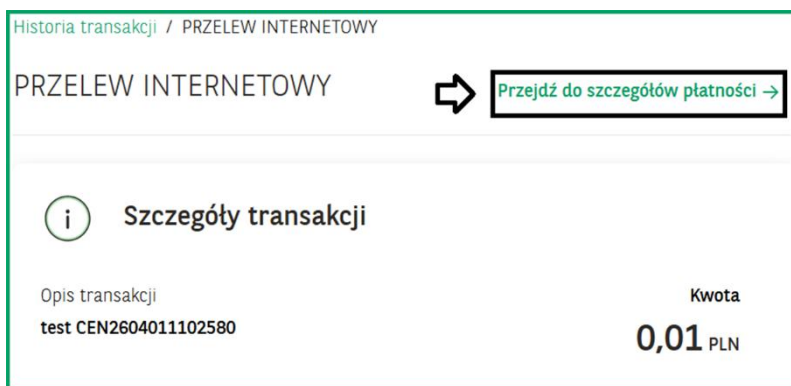
I. Utwórz podobne

Z poziomu Rachunków

1. Wejdź do sekcji **Rachunki**, a następnie **Historia transakcji**. Odszukaj przelew, który chcesz ponowić i otwórz jego szczegóły.



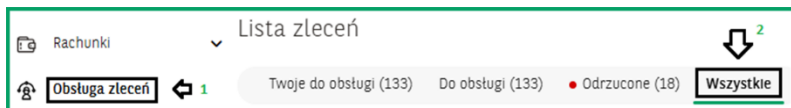
2. Kliknij **Przejdź do szczegółów płatności**.



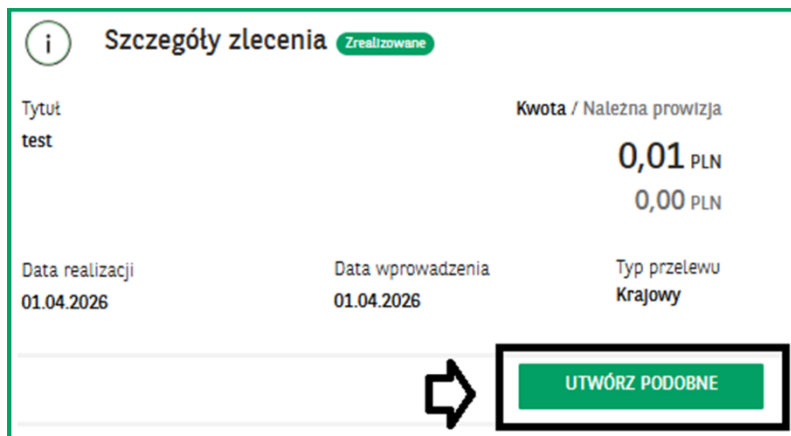
3. Kliknij **Utwórz podobne**, sprawdź dane i **zatwierdź** przelew.

Z poziomu Obsługi zleceń

1. Wejdź do modułu **Obsługa zleceń**, a następnie wybierz zakładkę **wszystkie**.



2. Odszukaj przelew o statusie **Zrealizowany** i kliknij w niego, aby rozwinąć szczegóły.

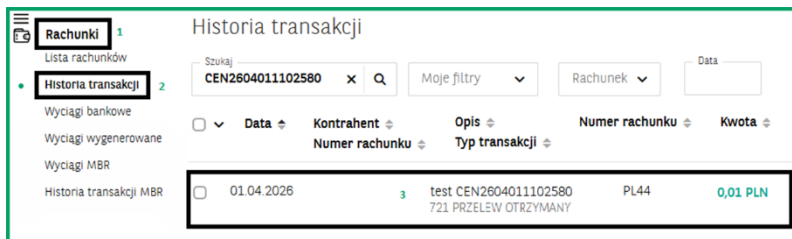


3. Naciśnij **Utwórz podobne**, sprawdź dane i **Zatwierdź** przelew.

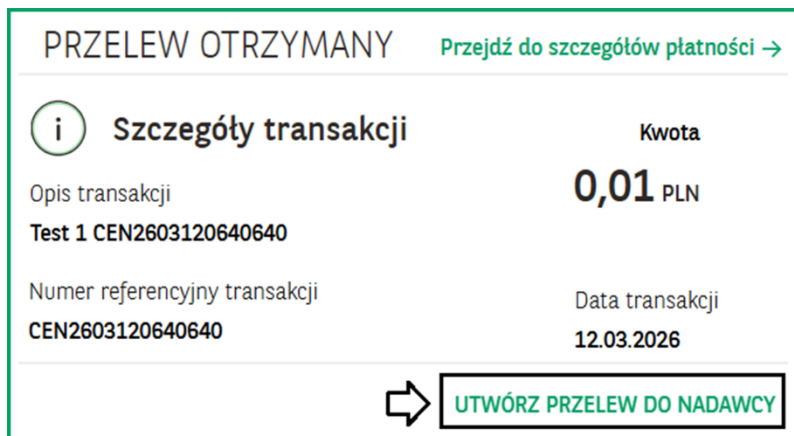
II. Utwórz przelew do nadawcy

Z poziomu Historii transakcji

1. Wejdź do sekcji **Rachunki**, a następnie **Historia transakcji**. Odszukaj przelew, który chcesz ponowić i otwórz jego szczegóły.



2. Kliknij **Utwórz przelew do nadawcy**. Formularz przelewu zostanie automatycznie uzupełniony danymi z wybranej transakcji. Sprawdź je i w razie potrzeby wprowadź zmiany (np. kwota, tytuł).



3. Kliknij **Utwórz podobne**, sprawdź dane i **zatwierdź** przelew.



BNP PARIBAS

BankDobrychDecyzji